

WSPÓLNOTA

Bogactwo samorządów '20

Ranking dochodów JST per capita w 2019





PRENUMERUJĄC „WSPÓLNOTĘ” OTRZYMASZ:

PRAWO

Wiarygodną i aktualną informację prawną z praktycznym komentarzem, dzięki temu będziesz miał pewność, że twoje działania są zgodne z obowiązującymi normami. Mówimy na co zwrócić uwagę, czego unikać, jak przeprowadzić najważniejsze zmiany prawne.

PRAKTYKA

Porady na temat rozwiązań technicznych i praktyki urzędowej. Naszymi autorami są wieloletni samorządowcy i pracownicy JST, którzy sami stykają się z tymi problemami i je rozwiązują.

TRENDY

Informacje o tym co robią i czym żyją twoi sąsiedzi, a także jak wyglądają rozwiązania samorządowe w Europie i w wybranych państwach z innych kontynentów. Wybieramy rozwiązania najciekawsze, sprawdzone i możliwe do zastosowania.

NAJWAŻNIEJSI PARTNERZY

Informacje o najlepszych produktach oferowanych samorządom. Naszymi partnerami są najważniejsze firmy technologiczne, informatyczne i doradcze samorządu, które przygotowują dla państwa gotowe rozwiązania praktyczne.

KOMENTARZE

Emocje. Dowiesz się co sądzą o najważniejszych sprawach samorządowych i państwowych inni samorządowcy. Będziesz wiedział, że nie jesteś sam.

WSPÓLNY CEL

Wpływ na wspólne przedsięwzięcia środowisk samorządowych. Prenumerując „Wspólnotę” wzmocnisz głos środowiska i pomożesz przeforsować nasze postulaty.

AKADEMIA „WSPÓLNOTY”

zaprasza na szkolenia online

WDROŻENIE PRACOWNICZYCH PLANÓW KAPITAŁOWYCH W PRAKTYCE JST



8 października 2020

Jak przygotować urząd JST i jednostki organizacyjne do wdrożenia Pracowniczych Planów Kapitałowych w praktyce? Jak skutecznie wybrać instytucję finansową?

22 października 2020

Zawieranie umowy o zarządzanie oraz prowadzenie Pracowniczych Planów Kapitałowych

29 października 2020

Obowiązki pracodawcy i uprawnienia zatrudnionych w procesie wdrażania Pracowniczych Planów Kapitałowych

10 listopada 2020

Jak policzyć koszty i zyski z Pracowniczych Planów Kapitałowych. Obowiązki samorządów, kalkulator kosztów i harmonogram wdrożenia PPK w JST

17 listopada 2020

Wsparcie organizacyjne i techniczne samorządu w procesie wdrożenia PPK

Nasi szkoleniowcy są ekspertami – praktykami, odpowiadają za wdrażanie PPK w instytucjach biznesowych. Przeprowadzą Państwa krok po kroku przez najtrudniejsze elementy wdrożenia Pracowniczych Planów Kapitałowych. Opiszą procedurę wyboru TFI, konsultacji ze związkami zawodowymi i pracownikami, przedstawią atuty rozwiązania, aspekty ekonomiczne dla urzędu i pracowników oraz kwestie przygotowania kadr i rachunkowości do całego procesu wdrożenia i działania PPK.

Zapraszamy do kontaktu: info@municipium.com.pl, tel. 22 242 80 17

Najzamożniejsze samorządy w 2019 roku

Wśród miast wojewódzkich uwagę zwraca poprawiająca się w ostatnich latach pozycja Opola i Zielonej Góry, a więc dwóch stolic regionów, które niedawno poszerzyły swoje granice administracyjne. 10 gmin wiejskich zostało przekształconych w miejsko-wiejskie dzięki uzyskaniu praw miejskich, przez co umieściliśmy je w innej kategorii jednostek samorządowych. Aż 7 spośród tych gmin znajduje się w woj. świętokrzyskim. Oto, jak powstał nasz ranking i co z niego wynika.

Autorzy: Paweł Swianiewicz, Julita Łukomska*

BOGACTWO JST

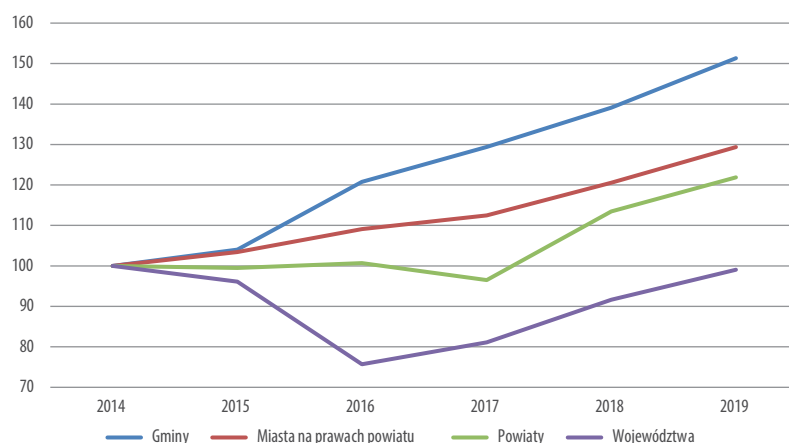
Jak co roku komentarz do rankingu możliwości samorządów wykorzystujemy nie tylko do omówienia jego wyników, ale także do poczynienia bardziej ogólnych obserwacji na temat trendów zmian najważniejszych wskaźników finansowych. Do niektórych z zasygnalizowanych dzisiaj wątków będziemy jeszcze wracali – w bardziej pogłębiony sposób – przy okazji dalszych publikacji we „Wspólnocie”.

Zwykle na podstawie danych za rok ubiegły można było coś powiedzieć także o bieżącej kondycji finansowej JST. W tym roku byłoby to bardzo ryzykowne. W sytuacji pandemii, która będzie miała nie do końca znany, ale na pewno negatywny wpływ na lokalne budżety, dane za rok 2019 wydają się głęboką historią. Wrócimy do tego zagadnienia w końcowej części tego opracowania.

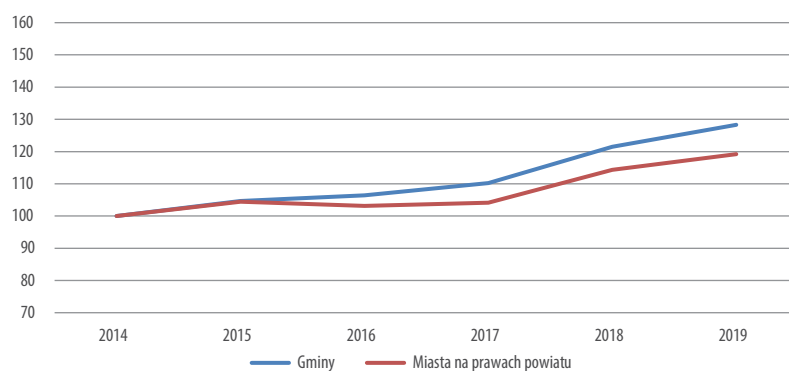
Na razie przyjrzyjmy się trendom widocznym w ostatnich latach. Na pierwszy rzut oka sytuacja wygląda nieźle – z roku na rok samorządy mają do dyspozycji coraz więcej środków (rys. 1). Wbrew temu, czego niektórzy się obawiali, nie widać jakiegось zahamowania pozytywnego trendu w 2019 roku. Ale ograniczenie się do takiego stwierdzenia to zdecydowanie niepełna prawda, żeby nie powiedzieć, półprawda. Ten obraz jest mylący, a przede wszystkim zbyt optymistyczny, jeśli chodzi o ocenę sytuacji finansowej samorządów. Przesłaniek dla takiej konstatacji jest kilka.

Po pierwsze, wzrost dochodów począwszy od roku 2016 jest w znacznym stopniu pochodną powierzenia samorządom roli wykonawcy programów socjalnych zainicjowanych przez rząd Prawa i Sprawiedliwości, w szczególności 500+. Pieniądze w postaci dotacji celowej płyną do budżetów, a więc formalnie zwiększają ilość środków. Ale samorząd jest wyłącznie wykonawcą, niemającym wpływu na cele ani sposób realizacji programu. Nawet zakładając, że nie musi dopłacać do jego obsługi (a nie jest to wcale założenie oczywiste), to w żaden sposób dotacje te nie zwiększają jego zdolności do wykonywania innych zadań ani nie poprawiają sytuacji finansowej. Ponieważ wykonawcą programu są gminy, to dane pokazane na rys. 1 powinny zostać skorygowane tak, jak na rys. 2. Przy takim ujęciu wzrost jest nadal zauważalny, ale zdecydowanie mniejszy. W gminach wyprzedzał on tempo wzrostu PKB jedynie minimalnie, a w miastach na prawach powiatu był nawet niższy. Oznacza to, że samorządy w minimalny sposób skorzystały z okresu wyjątkowej w ostatnich latach koniunktury gospodarczej i nie

Rys. 1. Zmiany w dochodach budżetów samorządowych (ceny stałe, 2014=100)



Rys. 2. Zmiany dochodów samorządów gminnych z pominięciem środków na świadczenia wychowawcze (Program 500+) (w cenach stałych, 2014=100).



miały okazji zbudować sobie miękkiej poduszki na cięższe czasy.

Zachowanie sceptycyzmu podczas stawiania tezy o poprawie sytuacji finansowej samorządów nakazuje jeszcze kilka czynników. Po pierwsze, obserwujemy w ostatnich latach spadek wielkości nadwyżki operacyjnej w większości JST. Nieznacznie, ale wzrosła też liczba jednostek notujących deficyt operacyjny. Nie rozwijamy tu tego tematu, bo zamierzamy się nim zająć w odrębnym materiale, który w tym roku będzie publikowany we „Wspólnocie”. Ale niewątpliwie świadczy to o zmniejszaniu się zdolności do finansowania przedsięwzięć rozwojowych.

Po drugie, nie można zapominać o szybkim wzroście kosztów pracy. Zarówno wzrost płacy minimalnej, jak i przeciętnych wynagrodzeń w gospodarce, wymuszają zmiany w polityce płacowej samorządów. W przeciwnym przypadku zatrudnienie w administra-

cji i innych jednostkach samorządowych będzie traciło na atrakcyjności i coraz trudniej będzie zapewnić odpowiednio wysokie kwalifikacje pracowników. Ma to niebagatelne znaczenie, bo wydatki na wynagrodzenia stanowią dużą część wydatków budżetów samorządowych (od ponad 60 proc. w przypadku powiatów, przez niemal 40 proc. w budżetach gminnych i nieco ponad 26 proc. w budżetach samorządów wojewódzkich).

Po trzecie, wprowadzane zewnętrzne regulacje zwiększały niezbędne koszty wykonywania niektórych zadań. Wpływ tego czynnika jest bardzo trudny do precyzyjnego oszacowania, ale wiele wskazuje, że ma niebagatelne znaczenie. Niejedynym, ale bardzo ważnym przykładem tego zjawiska są koszty wykonywania zadań oświatowych, które rosną szybciej niż wielkość subwencji oświatowej, więc samorządy w coraz większym stopniu muszą – dla utrzymania bieżącej dzia-

łałości szkół – sięgać do środków własnych.

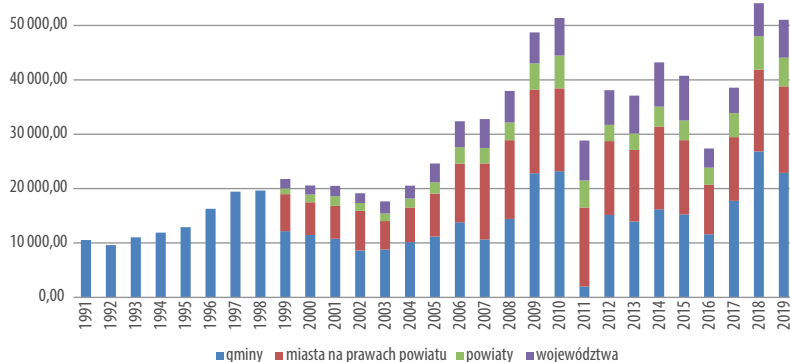
Po czwarte, o zmniejszającej się samodzielności finansowej samorządów świadczy systematycznie (a nie tylko jednorazowo, przy okazji wprowadzenia Programu 500+) rosnący udział dotacji celowych w dochodach budżetowych. W 2018 r. udział dotacji w dochodach budżetów gminnych po raz pierwszy przekroczył jedną trzecią, podczas gdy jeszcze w 2013 r. wynosił około jednej piątej. W miastach na prawach powiatu rok 2018 przyniósł przełamanie bariery 20-proc. udziału dotacji w dochodach, a w 2019 r. zbliżył się do 25 proc. (czyli jednej czwartej całości dochodów), podczas gdy jeszcze w 2013 r. nieznacznie przekraczał on 16 proc.

Po piąte, na zwiększanie kosztów bieżących wpływa też oddawanie do użytku kolejnych obiektów infrastruktury społecznej i technicznej, wybudowanych m.in. dzięki funduszom unijnym. Nie chodzi tu o znane przykłady przeszacowanych lub zgoła wątpliwej przydatności inwestycji, ale o powstawanie nowych, niezbędnych z punktu widzenia rozwoju cywilizacyjnego obiektów sportowych, rekreacyjnych, kulturalnych, infrastruktury drogowej itp. Dokładne oszacowanie konsekwencji finansowych powstawania tych obiektów byłoby bardzo skomplikowane, ale niewątpliwie są one znaczące. Udział samorządów w konsumowaniu owoców wzrostu gospodarczego byłby najlepszym mechanizmem pokrywania tych kosztów.

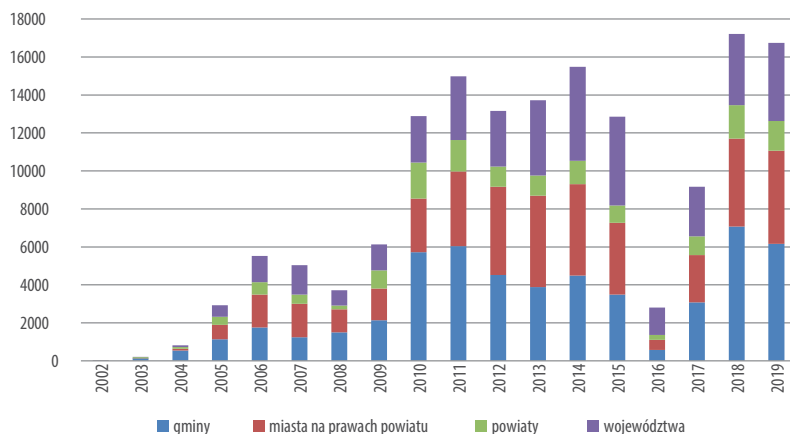
Inne wskaźniki finansowe zmian w sytuacji samorządów

W 2018 r. wydatki majątkowe były najwyższe w historii polskiej samorządności. W roku 2019 – trochę niespodziewanie – tempo inwestycji nieco spadło i licząc w cenach stałych były one niższe nie tylko od tych z roku poprzedniego, ale także od notowanych w – poprzednio rekordowym – roku 2010 (rys. 3). Zmiana ta w przewidywalny sposób odzwierciedlała zmiany wielkości wydatków sfinansowanych z dotacji z programów operacyjnych dofinansowanych ze środków Unii Europejskiej (rys. 4). O ile w rekordowym 2018 roku było to około 18 mld zł, to w 2019 było wielkość ta spadła do nieco powyżej 16,5 mld zł i była drugą najwyższą od czasu przystąpienia Polski do Unii Europejskiej. Poszczególne dane przedstawione w telegraficznym skrócie będą jeszcze przedmiotem dokładniejszych analiz w kolejnych opracowaniach prezentowanych w tym roku na łamach „Wspólnoty”.

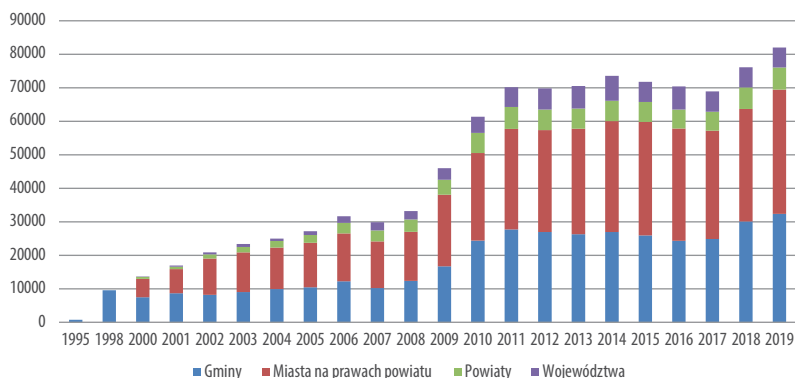
Rys. 3. Wydatki inwestycyjne samorządów (w mln zł, ceny stałe z 2019 r.)



Rys. 4. Dotacje z funduszy Unii Europejskiej w wydatkach samorządowych (w mln złotych)



Rys. 5. Zadłużenie jednostek samorządu terytorialnego (w mln zł)



Metoda rankingu

Zastosowana metoda obliczania wskaźnika użytego w rankingu jest identyczna, jak rok temu. Pominięte zostały wpływy z dotacji celowych. Zwłaszcza w okresie intensywnego korzystania z funduszy unijnych dotacje mają chwilowy, ale silny wpływ na wielkość dochodów. Wpływ wielkiej dotacji inwestycyjnej potrafi wywindować

samorząd bardzo wysoko w rankingu. Jest to awans chwilowy (incydentalny) i niemający związku z trwałym wzrostem możliwości budżetu. Wydaje się więc, że uwzględnienie tylko dochodów własnych i otrzymywanych subwencji lepiej oddaje hasło naszego rankingu („zamożność”). Tak jak w ubiegłych latach wpływające do budżetu dochody zostały sko-

rygowane na dwa sposoby. Po pierwsze, odjęliśmy składki przekazywane przez samorządy w związku z subwencją równoważącą (regionalną w przypadku województw) – tak zwany w środowiskach samorządowych podatek janosikowy.

Po drugie, do faktycznie zebranych dochodów dodaliśmy skutki zmniejszenia stawek, ulg i zwolnień w podatkach lokalnych (chodzi o to, aby porównywać faktyczną zamożność, a nie skutki podejmowanych w gminach autonomicznych decyzji odnoszących się do polityki fiskalnej). Ta poprawka odnosi się wyłącznie do samorządów gminnych, bo powiaty i województwa nie podejmują żadnych decyzji odnoszących się do podatków. Skorygowane w ten sposób dochody podzieliliśmy przez liczbę ludności każdej jednostki samorządowej.

Wyniki rankingu

W wynikach rankingu nie widać wielkich niespodzianek. Nie zmienił się żaden z liderów zestawień częściowych. Wśród miast wojewódzkich zwraca uwagę poprawiająca się w ostatnich latach pozycja Opola i Zielonej Góry, a więc dwóch stolic regionów, które stosunkowo niedawno – w bardzo różnym stylu i z różną klasą – poszerzyły swoje granice administracyjne. W przypadku Zielonej Góry było to wynegocjowane i poparte wynikami referendum połączenie z gminą wiejską otaczającą miasto, a w przypadku Opola – przeprowadzone w warunkach ostrego konfliktu przejęcie fragmentów czterech podmiejskich gmin.

Z nie do końca jasnego powodu w udostępnionym przez Ministerstwo Finansów zbiorze danych brakuje sprawozdania budżetowego gminy Boguszów-Gorce, która została pominięta w tegorocznym rankingu.

Aż 10 gmin wiejskich zostało przekształconych w gminy miejsko-wiejskie wskutek uzyskania praw miejskich przez siedziby władz samorządowych. W związku z tym są przez nas umieszczone w innej, niż w roku ubiegłym, kategorii jednostek samorządowych. Aż 7 spośród tych gmin znajduje się w woj. świętokrzyskim.

Kolejną niestandardową zmianą jest zniknięcie z zestawienia Ostrowiec, które zlikwidowano na skutek wysokiego zadłużenia w parabankach,

a ich terytorium zostało podzielone między sąsiednie gminy Drawsko Pomorskie i Złocieniec. Przejęcie fragmentów uboższego i zadłużonego sąsiada nie wpłynęło dobrze na ich pozycję w rankingu – miasto powiatowe Drawsko Pomorskie jest o 7 pozycji niżej, niż w roku ubiegłym (spadek z pozycji 38. na 45.), a Złocieniec zjechał aż o 120 oczek w (z 367. miejsca wśród małych miast na 487.).

W sumie jednak zmiany w porównaniu z rokiem ubiegłym są niewielkie. Trudno przewidzieć, czy dużo większe niż zazwyczaj zawirowania gospodarcze, jakie obserwujemy w tej chwili, przyczynią się do znaczniejszych przesunięć w rankingu obejmującym dane za rok 2020.

Twarde lądowanie w 2020 roku?

Bieżąca sytuacja nie jest tematem niniejszego opracowania, ale trudno zakończyć rozważania o kondycji samorządowej nie wspominając o tym, co widać dookoła, czyli o pandemii koronawirusa, która musi przełożyć się na sytuację gospodarczą, a chwilę potem na kondycję finansową JST. Dodajmy, że spodziewane załamanie nakłada się na i tak widoczne od jakiegoś czasu spadające tempo wzrostu gospodarczego Polski. Trudno obecnie o precyzyjne szacunki zmian PKB w bieżącym roku. Ale jest wielce prawdopodobne, że Polska nie uniknie choćby przejściowego okresu recesji. To zaś musi się przełożyć na zmniejszenie się dochodów budżetowych samorządów, głównie podatkowych (udziały w PIT i CIT, podatek od czynności cywilnoprawnych), ale także niektórych dochodów niepodatkowych (np. wpływy z czynszów za lokale komunalne, opłaty za niektóre usługi itp.). Pierwsze dane, które pozwolą zorientować się w rzeczywistości (a nie tylko prognozowanej) skali problemu będą dostępne w lipcu, kiedy poznamy informacje o wykonaniu budżetów samorządowych w I półroczu 2020 r. Ale już teraz możemy powiedzieć, że samorządy czekają trudne czasy. Prezydent Białegostoku i przewodniczący zarządu Unii Metropolii Polskich Tadeusz Truskolaski określił to obrazowo: w szprychy kół pędzącego roweru samorządów ktoś wsadził kij. Rower nagle się zatrzymał, samorzą-

dy lecą w powietrzu, już wiadomo, że jest się czego bać, ale upadek jeszcze nie nastąpił. Dodajmy, że takiego uderzenia możemy się spodziewać już za 2–3 miesiące.

Kilka lat temu, pisząc raport dla „Wspólnoty” o skutkach kryzysu finansowego 2008 roku dla samorządów (dodajmy, że tamten kryzys potraktował Polskę, w tym JST, wyjątkowo łagodnie, a w znanym porównaniu do zielonej wyspy było niedużo propagandowej przesady) podawaliśmy argumenty, które sprawiają, że samorządy potrzebują szczególnego wsparcia finansowego w okresach trudności gospodarczych (Swianiewicz, Łukomska „Spowolnienie gospodarcze a sytuacja finansowa samorządów terytorialnych: Polska na tle innych krajów europejskich”, Warszawa 2009, Raport dla spółki Municipium). Nie ma tu miejsca na ich szczegółowe przypomnienie, ale wiąże się z rolą samorządów w prowadzeniu ważnych w okresie kryzysów gospodarczych inwestycji publicznych, odpowiedzialnością za szereg usług społecznych, a także z większą niż w przypadku budżetu państwa bezbronnością finansową.

Nie ulega wątpliwości, że samorządom bardzo przydałoby się wsparcie i faktyczne współdziałanie z rządem w najbliższym czasie. W dotychczas przyjmowanych i dyskutowanych rozwiązaniach w ramach szeroko rozumianej tarczy antykryzysowej nie widać na razie zrozumienia dla potrzeby takiego wsparcia. W sytuacji nadzwyczajnej potrzebne rozwiązania powinny wychodzić poza standardowy zestaw instrumentów, konieczne są rozwiązania o charakterze innowacyjnym. Warunkiem wstępnym byłoby zbudowanie zaufania między rządem i samorządami. Na to się jednak nie zanoszą. Od lat widać, że rząd nie ufa samorządom, a po doświadczeniach niedawno wprowadzanych reform zaufanie także w przeciwnym kierunku drastycznie zmalało. ■

** Paweł Swianiewicz jest profesorem nauk ekonomicznych, dyrektorem Szkoły Doktorskiej Nauk Społecznych Uniwersytetu Warszawskiego oraz kierownikiem Katedry Rozwoju i Polityki Lokalnej na Wydziale Geografii i Studiów Regionalnych Uniwersytetu Warszawskiego. Julita Łukomska jest adiunktem w tej samej Katedrze.*

Wielkopolska liczy na lepsze jutro

Dochody bieżące woj. wielkopolskiego w 2019 roku wzrosły w stosunku do 2018 r. o prawie 8 proc. Pozwoliło to utrzymać dobrą, czwartą lokatę w rankingu, którą zajmuje ono niezmiennie od 2016 roku. Niestety, podobnie jak w przypadku innych samorządów Wielkopolska straciła na epidemii koronawirusa. Ta sytuacja odbije się na przyszłych budżetach.

Choć nie widać jeszcze wszystkich konsekwencji finansowych wirusa SARS-CoV-2, to we wszystkich samorządach odnotowano znaczące spadki wpływów z podatków. – Biorąc pod uwagę dochody naszego województwa z CIT, od stycznia do maja 2020 roku były one o 23 proc. mniejsze w porównaniu do analogicznego okresu rok temu. W samym kwietniu spadek wyniósł 60 proc – mówi Marek Woźniak, marszałek woj. wielkopolskiego. Warto dodać, że w ujęciu liczbowym było to prawie 100 mln zł. Ale rok 2020 jeszcze zanim się zaczął, nie zapowiadał się najlepiej. – Już na przełomie roku 2019

i 2020, czyli przed wybuchem epidemii, wskaźnik ogólnego klimatu koniunktury dla głównych grup przedsiębiorstw, czyli przemysłu i handlu, które płacą nam najwyższy CIT, kształtował się na najniższym poziomie od 2013 roku. Spodziewaliśmy się zatem niższych wpływów z CIT w 2020 roku, ale epidemia jeszcze ten proces pogłębiła – informuje marszałek. Trudno dziś oszacować, jaki będzie ostateczny spadek udziałów w CIT. Według obec-

nych szacunków samorządów i analityków, wyniesie od 15 do 25 proc w stosunku do kwot pierwotnie przewidzianych w budżecie. Agencja Fitch Ratings przyjęła, że dochody z CIT dla Wielkopolski mogą spaść o 30 proc., co oznaczałoby ok. 200 mln zł mniej. – Powyższy szacunek jest zgodny z bieżącymi analizami i tym bardziej uzasadniony, że przedsiębiorcy przewidują, że poziom aktywności w ich sektorach po zniesieniu wszelkich

Wielkopolskie Centrum Zdrowia Dziecka. Fot. UMWW



WOJEWÓDZTWA

ograniczeń i restrykcji będzie wynosił 60–70 proc. – komentuje Marek Woźniak.

Nie tylko mniejsze dochody przedsiębiorstw wpływają na budżet samorządu. Nie bez znaczenia jest nierealizowanie zakładanych dochodów przez jednostki podległe, np. instytucje kultury. A przecież muszą one ponosić stałe koszty funkcjonowania – to z kolei może wiązać się z większym zaangażowaniem JST w finansowanie ich działalności. Marszałek spodziewa się także pogorszenia sytuacji finansowej szpitali wojewódzkich, które nie mogły przez długi czas wykonywać procedur, zarówno tych kontraktowych, jak i ryczałtowych.

– Województwo przez kilka najbliższych lat będzie się zmagać z konsekwencjami dzisiejszego załamania gospodarki, a szereg decyzji podjętych w 2020 roku będzie rzutować na finanse 2021 roku – mówi Woźniak. Istotny spadek dochodów bieżących, z uwagi na epidemię, będzie oznaczał zmniejszenie nadwyżki operacyjnej. Wpływa ona nie tylko na bieżącą płynność, ale też na zdolność kredytową i zdolność do finansowania inwestycji. – W obliczu spadku dochodów z CIT i PIT wprowadzono oszczędności w wydatkach bieżących, sporządzono także analizę budżetu pod kątem dalszych oszczędności, ponieważ wiele kosztów można obniżyć dopiero w dłuższej perspektywie. Ponowna analiza i optymalizacja wydatków bieżących będą miały korzystny wpływ na sytuację budżetu w latach następnych – tłumaczy marszałek.

Władze województwa jednak pozytywnie patrzą w przyszłość. – W podstawowym wariantcie, który został zawarty w wieloletniej prognozie finansowej, postanowiono nie rezygnować z zaplanowanych inwestycji. Wariant ten opiera się na założeniu, że sytuacja gospodarcza będzie się stopniowo poprawiać, a wraz z nią dochody. W przypadku inwestycji, których termin przypada na 2020 rok, spadek dochodów będzie można sfinansować zaciągnięciem zadłużenia lub część zadań przesunąć na następne lata – tłumaczy Marek Woźniak.

Najważniejsze tegoroczne inwestycje to budowa Wielkopolskiego Centrum Zdrowia Dziecka, zakup nowych pociągów elektrycznych, tzw. Elfów 2, oraz inwestycje drogowe, jak chociażby obwodnica Gostynina. ■



◀ **Marek Woźniak**
marszałek woj. wielkopolskiego

Mimo epidemii nasz rating jest na dobrym poziomie

Sytuacja budżetowa województwa jest dobra. Taką ocenę można sformułować na podstawie analizy kluczowych wskaźników określających potencjał finansowy JST, została ona również potwierdzona w opracowaniach i raportach przygotowanych przez niezależne instytucje, np. Fitch Ratings i NIK. Województwo od 2014 roku utrzymuje nadwyżkę operacyjną przekraczającą 200 mln zł – w 2019 roku było to 297 mln zł – wobec czego posiada dużą zdolność do finansowania inwestycji i spłaty zobowiązań. Według Fitch Ratings ta zdolność ma margines bezpieczeństwa pozwalający utrzymać ratingi na dotychczasowym poziomie pomimo negatywnych skutków gospodarczych wywołanych epidemią wirusa SARS-CoV-2. Zadłużenie województwa od pięciu lat utrzymuje się na zbliżonym poziomie (w 2019 roku 441,5 mln zł, tj. 28,5 proc. dochodów ogółem), pomimo zrealizowania w tym okresie inwestycji w wysokości prawie 2 mld zł. Oznacza to, że inwestycje były finansowane w ponad 50 proc. ze środków własnych. NIK na podstawie kontroli przeprowadzonej w czwartym kwartale 2019 roku stwierdziła, że województwo wielkopolskie w latach 2017–2019 skutecznie zarządzało długiem, efektywnie gospodarowało wolnymi środkami budżetu, korzystnie lokując je w instrumentach o najwyższej rentowności, utrzymywało także wysoką płynność.



Obwodnica Gostynina. Fot. UMWW

| 2010 | 2011 | 2012 | 2013 | 2014 | 2015 | 2016 | 2017 | 2018 | 2019 | Województwo | Zamożność per capita 2018 (w zł) |
|------|------|------|------|------|------|------|------|------|------|--------------------|----------------------------------|
| 13 | 2 | 4 | 8 | 4 | 1 | 1 | 1 | 1 | 1 | mazowieckie | 439,01 |
| 12 | 5 | 6 | 10 | 7 | 11 | 12 | 9 | 6 | 2 | pomorskie | 320,60 |
| 7 | 7 | 5 | 7 | 6 | 7 | 5 | 7 | 8 | 3 | kujawsko-pomorskie | 297,95 |
| 14 | 14 | 15 | 13 | 12 | 10 | 4 | 4 | 4 | 4 | wielkopolskie | 293,51 |
| 10 | 12 | 8 | 14 | 11 | 13 | 15 | 15 | 12 | 5 | świętokrzyskie | 291,18 |
| 9 | 1 | 1 | 1 | 9 | 2 | 3 | 2 | 2 | 6 | dołnośląskie | 290,10 |
| 15 | 10 | 13 | 15 | 15 | 6 | 14 | 12 | 7 | 7 | śląskie | 285,69 |
| 3 | 4 | 3 | 4 | 3 | 3 | 2 | 5 | 3 | 8 | podkarpackie | 276,43 |
| 6 | 8 | 9 | 11 | 2 | 8 | 7 | 3 | 5 | 9 | zachodniopomorskie | 274,01 |
| 5 | 6 | 7 | 9 | 10 | 15 | 11 | 10 | 13 | 10 | lubelskie | 273,11 |

Mazowsze precyzyjnie adresuje swoje programy wsparcia

O aktywizacji mieszkańców, programach pomocowych dla małych wspólnot lokalnych, ogromnych środkach przeznaczanych na wyposażenie szkół, mówi Adam Struzik, marszałek woj. mazowieckiego

Pierwsze miejsce w rankingu od kilku lat należy do Mazowsza. Jak pracuje się na pozycję lidera?

W zeszłym roku mieliśmy ponadmiliardowy budżet na inwestycje, który zrealizowaliśmy. Gros naszych środków pochłonęły przedsięwzięcia drogowe czy w naszych szpitalach. Ale wiele inwestycji w regionie udało się wykonać dzięki dobrej współpracy z lokalnymi samorządami, którym leży na sercu rozwój małych miast i wsi. Powiaty, gminy, a nawet sołectwa aktywnie zabiegają o dofinansowania czy to z budżetu województwa, czy z Unii Europejskiej. Składają dużo wniosków na różne projekty – zarówno infrastrukturalne, jak drogi, sieci wodociągowe i kanalizacyjne, ale też mniejsze, równie ważne dla mieszkańców, jak wyposażenie świetlic wiejskich, remonty strażnic czy budowa obiektów sportowych. W tym roku zachęcaliśmy też mieszkańców do bezpośredniego wyboru inwestycji w regionie. To pierwsza edycja Budżetu Obywatelskiego Mazowsza, na którą przeznaczyliśmy 25 mln zł. Zależy nam, aby zaaktywizować Mazowszan, ale też dać im swobodę w wyborze przedsięwzięć, których potrzebują w swojej najbliższej okolicy. Nabór już się zakończył, jesteśmy w trakcie oceny wniosków. Mimo pandemii udało się mieszkańcom złożyć wiele projektów. Pomysły dotyczyły tworzenia obiektów sportowych, rekreacyjnych, jak też realizacji programów społecznych, wydarzeń kulturalnych, badań profilaktycznych.

Które zeszłoroczne inwestycje zaliczyłby pan do tych najważniejszych dla regionu?

Wszystkie są ważne – i te wysokokosztowe, i te, które nie wymagały ogromnych nakładów finansowych. Potrzebne są za-



równie dobrze wyposażone szpitale, utwardzona droga, ale też plac zabaw czy ładny, pełen zieleni skwer, czyli miejsca, w których mieszkańcy mogą się spotkać, odpocząć, spędzić czas z rodziną. Ponad 590 mln zł przeznaczyliśmy na budowę i remonty dróg, budujemy największe na Mazowszu Ambulatoryjne Centrum Zdrowia Psychicznego dla Dzieci i Młodzieży przy ul. Koszykowej w Warszawie. Trwają również inwestycje w mazowieckich szpitalach np. modernizacja oddziału ginekologii w Międzyzlesiu czy oddziału onkologiczno-hematologicznego w Ciechanowie. Rozpoczęła się także modernizacja oddziału chirurgii naczyniowej w szpitalu w Ostrołęce. Z kolei nasz szpital w Siedlcach wzbogacił się

o nowoczesnego robota da Vinci, który wykorzystywany jest podczas zabiegów chirurgicznych. Otwarta została baza LPR w Sokołowie Podlaskim. Nie zabrakło też inwestycji w instytucjach kultury – chociażby dostosowanie Pałacu Przebendowskich/Radziwiłłów do nowych funkcji kulturalnych i edukacyjnych, utworzenie Parku Kulturowo-Historycznego przy Zamku Księżąt Mazowieckich w Liwie czy otwarcie nowej siedziby Muzeum Ludowych Instrumentów Muzycznych w Szydłowcu. To wielomilionowe inwestycje, ale wspomagamy też rozwój mniejszych miejscowości w sposób celowany – czy to przez infrastrukturę, czy przez programy wsparcia, których wartość przekroczyła 110 mln zł.

Zatrzymajmy się dłużej przy programach pomocowych. Czego dotyczą?

Wszystkiego, czego potrzebują lokalne społeczności. Programy są bardzo różne, bo i oczekiwania mieszkańców dotyczą wielu obszarów – od tworzenia obiektów sportowych i pracowni szkolnych, przez remonty strażnic i aktywizację sołectw, po ochronę powietrza. Mamy też program obejmujący inwestycje ważne dla równomiernego rozwoju województwa. Są to środki na duże projekty dotyczące np. dróg, edukacji czy kultury. Świetlice wiejskie i strażnice OSP to często główne miejsca spotkań mieszkańców. Nic dziwnego, że chcą je remontować, chcą żeby było w nich ciepło, bezpiecznie, przyjaźnie. Na wsiach mieszka też wiele rodzin z dziećmi – i one potrzebują placów zabaw, boisk, parków, świetlic. Współczesny rynek pracy wymaga znajomości języków obcych i sprawnego poruszania się w nowych technologiach, stąd pomysł na tworzenie, remonty i wyposażenie takich pracowni, również na wsiach. Nasze programy są więc bezpośrednią odpowiedzią na potrzeby mieszkańców. Zainteresowanie naborami co roku jest ogromne, ale to dobrze, bo świadczy o zaangażowaniu i trosce samorządów oraz mieszkańców o swoje małe ojczyzny.

Pandemia spowodowała, że wielu włodarzy, szczególnie w mniejszych miejscowościach, zaczęło zastanawiać się, jak można pomóc szkołom, które z dnia na dzień zostały zobligowane do prowadzenia zajęć zdalnie. Wiele placówek było do tego nieprzygotowanych, a w wielu do tej pory brakuje komputerów. W jaki sposób, z pomocy samorządu województwa, można tę sytuację polepszyć?

Niezależnie od tego, ile jeszcze będzie trwała pandemia, trzeba zadbać o wyposażenie szkół. Mam na myśli tworzenie nowoczesnych pracowni tematycznych, nie tylko informatycznych czy językowych, ale też np. biologicznych czy chemicznych, w których stanowiska komputerowe i pomoce multimedialne będą standardem, a nie luksusem. Do tego sukcesywnie dążymy i dotacje na ten cel mają już stałe miejsce w naszym budżecie. Natomiast równie ważne jak wyposażenie szkół, jest danie dzieciakom możliwości korzystania z laptopów i tabletów w domu czy w trakcie zajęć w terenie. Znajomość technologii infor-

matycznych czy biegłość w posługiwaniu się tego typu sprzętem współcześnie jest wręcz koniecznością. Dlatego nawet przy powrocie do stacjonarnego trybu nauczania uczniowie powinni mieć dostęp do komputera i oprogramowania, aby odrabianie prac domowych, przygotowywanie projektów naukowych, było łatwiejsze i przynosiło lepsze efekty. Udało nam się uzyskać zgodę Komisji Europejskiej na przeznaczenie środków z Europejskiego Funduszu Społecznego na kompleksowe wyposażenie mazowieckich szkół. Projekt opiewa na 35 mln zł, a dzięki niemu 236 placówek z naszego regionu zyska nowoczesny sprzęt komputerowy.

Już pierwszy kwartał pokazał, że wpływy z CIT spadły o około 33 proc. w stosunku do roku ubiegłego. Prognozujemy, że w skali roku nasz przychód może zmaleć o 400–500 mln zł. Dochodzi do tego janosikowe – w tym roku musimy zapłacić 592 mln zł. To olbrzymie środki, za które moglibyśmy budować drogi czy doposażać szkoły, dlatego w pełni popieram i dołączam się do apelu innych samorządów, w tym Warszawy, aby tę daninę zawiesić, przynajmniej na ten krytyczny okres.

Ten rok nie rozpoczął się najlepiej. Budżety samorządów mocno ucierpiały przez epidemię koronawirusa. Jak sytuacja wygląda na Mazowszu?

Niestety, już pierwszy kwartał pokazał, że wpływy z CIT spadły o około 33 proc. w stosunku do roku ubiegłego. Prognozujemy, że w skali roku nasz przychód może zmaleć o ok. 400–500 mln zł, ale wszystko okaże się we wrześniu. Dochodzi do tego janosikowe – w tym roku musimy zapłacić 592 mln zł. To olbrzymie środki, za które moglibyśmy budować drogi czy doposażać szkoły, dlatego w pełni popieram i dołączam się do apelu innych samorządów, w tym Warszawy, aby tę daninę zawiesić, przynajmniej na ten krytyczny okres.

czam się do apelu innych samorządów, w tym Warszawy, aby tę daninę zawiesić, przynajmniej na ten krytyczny okres.

Jakie działania podjęła Unia Europejska, aby pomóc regionom złagodzić skutki pandemii?

Priorytetem było zabezpieczenie sektora zdrowia. Województwo mazowieckie jako pierwszy region w Polsce i Europie skorzystało z unijnej pomocy na walkę z COVID-19. Wartość projektu, który realizujemy dzięki temu wsparciu, to 150 mln zł. Z tych pieniędzy doposażyliśmy nasze szpitale w specjalistyczny sprzęt, w miliony środków ochrony osobistej – gogli, masek, przyłbic, kombinezonów, rękawiczek, płynów do dezynfekcji. Kupiliśmy respiratory, tomografy komputerowe, aparaty RTG, defibrylatory, kardiomonytory, urządzenia do dekontaminacji i wiele innych. Te środki pozwoliły nam też na zakup testów dla personelu medycznego czy busów do przewozu osób zakażonych koronawirusem, niewymagających asysty medycznej. Dodatkowo uruchomiliśmy unijny projekt dla stacji pogotowia ratunkowego i transportu sanitarnego. Jego wartość to 30 mln zł. W ramach tych środków pokryte mogą zostać przede wszystkim koszty osobowe związane np. z wynagrodzeniami, nadgodzinami czy zatrudnieniem dodatkowego personelu, który będzie zajmował się odkażaniem karettek. Kolejną grupą są przedsiębiorcy. W niektórych branżach, np. w turystyce, firmy od kilku miesięcy w ogóle nie miały dochodów. Dotyczy to hoteli, gastronomii, biur podróży, przewodników turystycznych czy firm zajmujących się działalnością targowo-wystawienniczą. Dlatego w przygotowaniu jest projekt dofinansowany z UE właśnie na pomoc tego typu podmiotom.

A jak wygląda wykorzystanie środków w tej perspektywie unijnej?

Utrzymujemy dobre tempo, co oznacza, że wykorzystamy efektywnie wszystkie przyznane nam fundusze. Województwo mazowieckie zaangażowało już 91 proc. środków w ramach RPO WM 2014–2020. Podpisaliśmy z beneficjentami 3300 umów, w ramach których trafiło do nich ponad 4,1 mld zł. Przed nami kolejna perspektywa i kolejne wyzwania. ■

Koronawirus też nas nie zatrzyma!

Opole od kilku lat regularnie plasuje się w czołówce najbogatszych i najlepiej zarządzanych miast w Polsce. Przyspieszenie obserwowane jest od początku 2015 roku, gdy opolanie prezydentem wybrali Arkadiusza Wiśniewskiego, a rok temu wybrali go ponownie już w pierwszej turze. Otrzymał wtedy ponad 70-procentowe poparcie – największe wśród wszystkich prezydentów polskich miast!



▲ Prezydent Opola Arkadiusz Wiśniewski

Od początku, wspólnie ze swoim zespołem, działam stanowczo, szybko i konsekwentnie. Opole ewidentnie złapało oddech – mówi dzisiaj prezydent. Rankingi nie biorą się z niczego, ale obiektywnie potwierdzają pewne trendy. Rokrocznie Opole doceniane jest nie tylko w takich zestawieniach, jak ten „Wspólnoty”, ale również w stale podnoszonym ratingu finansowym Fitch. Uznawane jest jako jedno z 10 najbardziej Otwartych Miast na Ludzi, jest też w pierwszej trójce miast (do 150 tysięcy mieszkańców) najbardziej przyjaznych biznesowi w rankingach prestiżowego magazynu „Forbes”. Kolejne wyróżnienia to najlepiej ułobkowane miasto w Polsce i jedno z 10 najbardziej przyjaznych edukacji. Strefa ekonomiczna pęka w szwach, a nowe fabryki dają kolejne miejsca pracy.

Opole otwarte jest na ludzi, w swoich działaniach wspiera inicjatywy mieszkańców, integruje pokolenia, pomaga najsłabszym i wchodzącym w życie. Stało się miastem na wskroś obywatelskim, wsłuchującym się w głos ludzi i odpowiadającym na ich potrzeby. Co roku przyjeżdża tu ponad 20 tys. studentów. Niedawno dołączyło też do elitarnych aglomeracji w Polsce, które edukują przyszłych lekarzy. Wydział medyczny na uniwersytecie, nowy most przez Odrę, czy powstanie obwodnicy południowej poprawiają jakość życia.

– Lista osiągnięć stale się wydłuża, bo rozpedziliśmy stolicę Opolszczyzny jak nigdy dotąd. Proszę sobie wyobrazić, że w ciągu ostatnich kilku lat budżet Opola zwiększył się do grubo ponad miliarda złotych, a więc został podwojony! – cieszy się prezydent Arkadiusz Wiśniewski. Sukces stolicy regionu to także imponująca skuteczność w pozyskiwaniu pieniędzy europejskich, które liczone są w setkach milionów złotych. Jeśli chodzi o ich udział w wydatkach miasta, to w rankingu finansowym samorządu terytorialnego Opole plasuje się na eksponowanym 2. miejscu.

Ratusz z wysoka



MIASTA WOJEWÓDZKIE

Opole uruchomiło pakiet inwestycji na miarę miast znacznie większych od siebie. Trwa komunikacyjna rewolucja, budowane jest pierwsze w Opolu trzypoziomowe skrzyżowanie. Miasto odzyskało zaniedbany plac przy dworcu PKS, gdzie powstanie nowoczesne centrum przesiadkowe i kolejne kilkaset miejsc parkingowych. Nie do poznania zmieni się także plac przy obecnym dworcu głównym PKP. W bezpośrednim sąsiedztwie wyremontowanej hali widowiskowo-sportowej Stegu Arena błyskawicznie powstaje Sportowe Centrum Opola, w realnych planach jest budowa nowego stadionu piłkarskiego. Powstają kolejne mieszkania – większość wykończonych pod klucz. Na prawie 10 ha funkcjonuje już park 800-lecia Opola, gdzie posadzono tysiące drzew i krzewów oraz zawieszono budki dla ptaków, zbudowano ścieżki rowerowe i edukacyjne, oświetlenie, monitoring, wybieg dla psów oraz wiele innych atrakcji.

– Wszystkie najważniejsze miejsca albo już są zrewitalizowane albo ten proces jest w trakcie. Jesteśmy coraz bardziej zielonym i ekologicznym miastem. Mieszkańcy docenili te działania, czego najlepszym dowodem są ubiegłoroczne wybory prezydenckie, w których otrzymałem ponad 70-procentowe poparcie już w pierwszej turze. Rekordowe wśród prezydentów polskich miast. Poruszyliśmy wszystkie najważniejsze struny Opola, które decydują o jego rozwoju. Cieszę się, bo nawet koronawirus, który na kilka miesięcy zatrzymał bicie serc wszystkich polskich miast i miasteczek, nie spustoszy naszego dorobku. Owszem, wyhamował nieco tempo rozwoju, ale go nie zatrzymał. Maszyną inwestycyjno-rozwojową mocno puszczoną w ruch na szczęście nie jest tak łatwo powstrzymać – zapewnia prezydent Wiśniewski. ■



▲ Reprezentacyjna ulica Opola po rewitalizacji



▲ Budowa największego w mieście trzypoziomowego skrzyżowania



▲ Opolska Wenecja



Inwestycje i innowacyjność to klucz do sukcesu

Warszawa kolejny raz zajęła pierwsze miejsce w rankingu zamożności miast wojewódzkich. Opole odzyskało drugą pozycję, podium zamyka Wrocław. Metropolie postawiły na inwestycje w miejskie projekty oraz innowacje, które podnoszą konkurencyjność na lokalnym rynku.

Swoją wieloletnią pozycję w czołówce potwierdził Poznań, zajmując wysokie 4. miejsce. Wynika to z konsekwentnie realizowanej „Strategii Rozwoju Miasta Poznania 2020+”. Opiera się ona na trzech kluczowych wartościach: otwartości, współodpowiedzialności i współtworzeniu. Priorytety strategiczne to zrównoważona ekomobilność i ogólnodostępna zielen miejska, otwarta, przyjazna i atrakcyjna przestrzeń publiczna, partnerski dialog społeczny z włączeniem mieszkańców we współdecydowanie o rozwoju miasta, wspieranie nowoczesnej przedsiębiorczości oraz silnej metropolii szeroko współpracującej z sąsiednimi samorządami. Jednym z największych projektów miejskich realizowanym etapowo jest „Program Centrum”, czyli rewitalizacja ścisłego centrum miasta z budową nowej trasy tramwajowej. Drugim dużym projektem, bardzo oczekiwanym przez mieszkańców, jest rozpoczęcie budowy linii tramwajowej na Naradowice, która połączy centrum z nowymi osiedlami mieszkaniowymi.

Najwyższą w swojej historii ranking, 8. pozycję, zanotował Rzeszów. Kluczem do sukcesu okazało się utworzenie specjalnej strefy ekonomicznej „Rzeszów – Dworzysko”. Powstała „Dolina lotnicza”, skupiająca ponad 160 firm i jeden z najbardziej rozpoznawalnych klastrów lotniczych na świecie. Do najważniejszych inwestycji w 2019 r. można zaliczyć zakup 10 autobusów elektrycznych oraz 60 zasilanych gazem CNG. Pojazdy wyposażone są m.in. w monitoring, system zliczania pasażerów, biletomaty, zapowiedzi głosowe i system multimedialnej informacji. Rzeszów za ponad 100 mln zł wybudował też kanalizację deszczową na przyłączonym do miasta osiedlu Budziwój. Wraz z nią powstał jeden z najnowocześniejszych w Europie, całkowicie zautomatyzowany system retencjonowania wody. ■



▲ Ul. Święty Marcin w Poznaniu. Fot. UM Poznań

| 2010 | 2011 | 2012 | 2013 | 2014 | 2015 | 2016 | 2017 | 2018 | 2019 | Miasto | Zamożność per capita 2019 (w zł) |
|------|------|------|------|------|------|------|------|------|------|--------------|----------------------------------|
| 1 | 1 | 1 | 1 | 1 | 1 | 1 | 1 | 1 | 1 | Warszawa | 7890,07 |
| 4 | 6 | 7 | 4 | 6 | 4 | 3 | 2 | 3 | 2 | Opole | 6178,26 |
| 2 | 2 | 2 | 2 | 3 | 2 | 2 | 3 | 2 | 3 | Wrocław | 6150,13 |
| 7 | 7 | 3 | 7 | 8 | 8 | 6 | 4 | 6 | 4 | Poznań | 6115,15 |
| 5 | 4 | 4 | 3 | 5 | 6 | 5 | 5 | 5 | 5 | Kraków | 5998,46 |
| 6 | 5 | 5 | 6 | 4 | 7 | 7 | 7 | 4 | 6 | Gdańsk | 5946,55 |
| 3 | 3 | 6 | 5 | 7 | 3 | 4 | 6 | 7 | 7 | Katowice | 5813,44 |
| 10 | 9 | 9 | 10 | 10 | 10 | 9 | 9 | 9 | 8 | Rzeszów | 5476,35 |
| 12 | 12 | 10 | 9 | 9 | 5 | 8 | 8 | 8 | 9 | Olsztyn | 5461,21 |
| 9 | 10 | 13 | 16 | 16 | 16 | 13 | 10 | 12 | 10 | Zielona Góra | 5164,45 |

Gliwice wykorzystują swój potencjał

To jedno z najnowocześniejszych miast Górnego Śląska, kojarzone przede wszystkim z nowymi technologiami i rozwojem innowacyjnych przedsięwzięć. Wzrost gospodarczy Gliwic jest możliwy dzięki realizowanej od lat proinwestycyjnej polityce samorządu i korzystnej lokalizacji na przecięciu autostrad A1 i A4. Specjalna strefa ekonomiczna oraz stały rozwój inwestycji z branży automotive, logistycznej, biurowej i z sektora innowacyjnych technologii sprawiają, że bezrobocie w mieście jest rekordowo niskie. Gliwice to również miejsce, w którym dobrze i wygodnie się żyje, a wydatki budżetu miasta na 1 mieszkańca sięgają 6,9 tys. zł.

Gliwice są świetnie skomunikowane, przyjazne dla mieszkańców i biznesu. Miasto stale inwestuje w poprawę bezpieczeństwa, rozwój komunikacji publicznej, infrastruktury, zaplecza sportowo-rekreacyjnego oraz stale zwiększa obszary terenów zielonych (jedne z największych w regionie). Samorząd aktywnie i systematycznie wspiera przedsiębiorczość – poprzez przygotowywanie kolejnych terenów inwestycyjnych, budowę infrastruktury transportowej i technicznej oraz tworzenie instytucji wspierających rozwój gospodarki.

– *Realizowane w Gliwicach duże przedsięwzięcia zwiększają potencjał inwestycyjny miasta i regionu, pozytywnie wpływając na poziom życia mieszkańców. Znajduje to odbicie w miejskim budżecie, który pomimo coraz trudniejszej dla samorządów*

sytuacji ekonomicznej, sięgał w 2019 roku 1,5 mld zł po stronie wydatków, a w 2020 roku 1,7 mld zł. Rozmachowi inwestycyjnemu w mieście sprzyjają: dostępność dobrze wykształconej kadry technicznej, obecność Politechniki Śląskiej oraz rozwinięte otoczenie biznesowe. Właśnie dzięki wyjątkowemu kapitałowi ludzkiemu Gliwice w pełni wykorzystują swój potencjał – podkreśla prezydent miasta Adam Neumann.

Wsparcie dla innowacji

Potencjał biznesowy Gliwic, które do lat 90. XX wieku były ośrodkiem przemysłu ciężkiego, dziś opiera się głównie na takich sektorach jak nowe technologie, motoryzacja czy logistyka. Na terenie miasta znajduje się specjalna strefa ekonomiczna, w której działa około 80 firm reprezentujących m.in. branżę motory-

zacyjną, metalową, budowlaną, maszynową i elektroniczną, oferując łącznie ponad 20 tys. miejsc pracy.

Miasto aktywnie działa na rzecz tworzenia klimatu wspierającego rozwój inwestycji opartych na nowych technologiach. Funkcjonujące w mieście spółki, takie jak Park Naukowo-Technologiczny „Technopark Gliwice” czy Górnos Śląska Agencja Przedsiębiorczości i Rozwoju, udzielają szerokiego wsparcia nowym firmom działającym w obszarze wysokich technologii i tworzą sprzyjające środowisko dla innowacyjnych projektów. Miasto kładzie również nacisk na wsparcie kształcenia dualnego realizowanego w szkołach ponadpodstawowych i studiów dualnych na Politechnice Śląskiej. Uważa je za kluczowe dla rozwoju gospodarki i owocnej współpracy między samorządem, biznesem a nauką.

Bogate miasta troszczą się o niepełnosprawnych, seniorów i budują lokale komunalne

W tym roku jedynym debiutantem w pierwszej dziesiątce w kategorii miast na prawach powiatu jest Bielsko-Biała. Oprócz Bielska-Białej zaglądamy do Sopotu, który króluje niezagrożenie i Dąbrowy Górniczej, która bardzo zbliżyła się do okupujących od kilku lat trzecią pozycję Gliwic.

Dla nikogo nie będzie wielkim zaskoczeniem, że miasta najbogatsze i te dopiero aspirujące do tego miasta różnie rozkładają akcenty wydatkowe. Inne mają potrzeby, inne problemy uznają za kluczowe. Od lat niezagrożoną pozycję w rankingu zamożności miast na prawach powiatu ma Sopot. Są trzy rzeczy w jego działaniach, na które zwrócili nam uwagę urzędnicy. To opieka nad osobami niepełnosprawnymi, starszymi i budownictwo komunalne. – W trosce o tych, którzy niesamodzielnymi osobami się opiekują, kontynuowana jest działalność Telefonu Wsparcia Opiekuna, oferującego wsparcie psychologa. Ważnym elementem jest opieka wychnieniowa w ramach Domu Pomocy Społecznej nad osobą z niepełnosprawnością, gdy nie może jej sprawować opiekun, na przykład z uwagi na zdarzenie losowe, konieczność załatwienia codziennych spraw lub po prostu potrzebę odpoczynku. Dwa takie miejsca miasto finansuje z budżetu – mówi Anna Dyksińska z sopockiego ratusza. Ciekawostką jest możliwość bezpłatnego sko-



▲ Specjalna amfibia pomaga niepełnosprawnym osobom skorzystać z morskiej kąpeli. Fot. UM Sopot

| 2010 | 2011 | 2012 | 2013 | 2014 | 2015 | 2016 | 2017 | 2018 | 2019 | Miasto | Zamożność per capita 2019 (w zł) |
|------|------|------|------|------|------|------|------|------|------|------------------|----------------------------------|
| 1 | 1 | 1 | 1 | 1 | 1 | 1 | 1 | 1 | 1 | Sopot | 8718,19 |
| 2 | 2 | 2 | 3 | 4 | 2 | 3 | 2 | 3 | 2 | Płock | 6814,68 |
| 8 | 10 | 7 | 6 | 5 | 3 | 4 | 4 | 4 | 3 | Gliwice | 5636,35 |
| 3 | 8 | 12 | 2 | 2 | 8 | 7 | 6 | 5 | 4 | Dąbrowa Górnicza | 5614,43 |
| 4 | 5 | 4 | 4 | 8 | 6 | 5 | 7 | 9 | 5 | Krosno | 5578,91 |
| 13 | 7 | 6 | 8 | 9 | 5 | 8 | 9 | 7 | 6 | Ostrołęka | 5439,20 |
| 10 | 6 | 11 | 11 | 12 | 13 | 9 | 11 | 6 | 7 | Nowy Sącz | 5428,23 |
| 5 | 4 | 3 | 5 | 6 | 4 | 6 | 8 | 10 | 8 | Konin | 5316,87 |
| 14 | 9 | 8 | 7 | 10 | 10 | 10 | 5 | 13 | 9 | Tarnów | 5278,14 |
| 18 | 19 | 22 | 20 | 17 | 14 | 11 | 12 | 12 | 10 | Bielsko Biała | 5229,21 |

MIASTA NA PRAWACH POWIATU

rzystania z kąpieli w morzu przez osoby niepełnosprawne dzięki specjalnej amfibii pozwalającej na wjazd do wody. Za darmo miasto proponuje też niepełnosprawnym trójkołowe rowery do wypożyczenia. Od kwietnia 2019 działa punkt nieodpłatnego użyczenia sprzętu dla niepełnosprawnych mieszkańców (m.in. wózki inwalidzkie, chodziki, podnośniki wannowe). W li-

stopadzie 2019 r. otwarto Centrum Opieki Geriatrycznej. Koszt budowy to ponad 31 mln zł. Miasto wsparło tę inwestycję kwotą 10,9 mln zł. Sopot inwestuje także w mieszkania komunalne. W 2019 r. rozpoczęła się budowa 48 takich lokali. W 2019 ro-

ku trzy rodziny otrzymały mieszkania do samodzielnego remontu, trzy kolejne zakończyły remont lokali. 13 osób dostało mieszkania socjalne. 39 rodzin otrzymało lokale komunalne ze starego zasobu. W tym gronie znalazły się 4 rodziny repatriantów.



▲ Bielskie Centrum Kultury zwiększyło liczbę miejsc na widowni i zyskało nowe wyposażenie. Fot. UM Bielsko-Biała

Podbeskidzki tygrys

Jeżeli jest jakieś miasto, którym warto się zainteresować po analizie wyników naszego rankingu, na pewno jest nim Bielsko-Biała. Wielokrotnie zwracaliśmy uwagę, że największą wartością tego zestawienia jest możliwość śledzenia zmian w czasie. Warto doceniać powolne, ale systematyczne awanse. Taka zmiana zachodzi w przypadku Bielska-Białej, które z trzeciej dziesiątki zestawienia przesunęło się do pierwszej. Wieloletni prezydent miasta Jacek Krywult znalazł, jak się wydaje, godnego zastępcę, którego poparł w wyborach w 2018 roku.

Tegoroczny budżet miasta to ok. 1,5 mld złotych, z czego (uwaga!) wydatki na inwestycje kształtują się na poziomie 420 mln złotych. – W styczniu ubiegłego roku podpisaliśmy umowę na

Płock inwestuje w rozwój



Kolejny raz Płock znalazł się na podium w rankingu „Bogactwo samorządów”, tym razem zajmując drugie miejsce. Budżet miasta w ubiegłym roku wyniósł ponad 1 mld zł (tak jak w 2018 i 2020). Środki, którymi dysponuje samorząd Płocka, służą podnoszeniu jakości życia mieszkańców i dynamicznemu rozwojowi miasta.



▲ Bulwary wiślańskie stały się ulubionym miejscem spędzania czasu dla mieszkańców i turystów. Fot. UM Płock

– Jednym z naszych sztandarowych przedsięwzięć, które przynosi wymierne rezultaty, jest autorski program „Mieszkania na start” – mówi prezydent Płocka Andrzej Nowakowski. – Skierowany jest do osób w wieku od 18 do 35 lat. Miasto buduje mieszkania, a potem wynajmuje je młodym ludziom na pięć lat, z możliwością przedłużenia na kolejne pięć. To duża pomoc i wsparcie dla tych, którzy dopiero rozpoczynają samodzielne życie i nie stać ich na własne mieszkanie. Niektóre z inwestycji to także element rewitalizacji starówki, ponieważ wiele mieszkań powstało w pięknie odrestaurowanych kamienicach. Przez trzy lata programu klucze do własnego M otrzymało w Płocku ponad 170 rodzin. W 2021 będą gotowe następne budynki ze 107 lokalami. W ubiegłym roku w krajobrazie miasta przybyło kolejne miejsce do rekreacji i wypoczynku, będące także dużą atrakcją dla turystów: zmodernizowane bulwary wiślańskie. – Rewitalizacja nabrzeża polegała m.in. na budowie portu jachtowego, przebudowie promenady, urządzeniu placów zabaw i siłowni terenowych. Na realizację tej inwestycji, tak jak na wiele innych zadań, pozyskaliśmy dofinansowanie zewnętrzne, m.in. z funduszy unijnych – chwali się prezydent Nowakowski. Wśród przedsięwzięć, na które miasto pozyskało dofinansowanie, są także np. zakup nowoczesnych, niskoemisyjnych autobusów, w tym hybrydowych, przebudowa i modernizacja ważnych arterii komunikacyjnych, czy urządzenie nowych terenów zielonych.

– Skuteczne pozyskiwanie przez nas środków unijnych i z innych źródeł wzbogaca kasę miasta i pozwala na realizację większej liczby ważnych przedsięwzięć – podkreśla prezydent Nowakowski. ■



◀ **Jarosław Klimaszewski**
prezydent Bielska-Białej

Duch przedsiębiorczości napędza miasto

Wskaźnik liczby zarejestrowanych firm przypadających na 1000 mieszkańców jest jednym z najwyższych w Polsce i drugim po Katowicach w woj. śląskim. Obecność wielu międzynarodowych koncernów przyczynia się do lokowania u nas mniejszych firm, które są ich kooperantami, poddostawcami itp. Nie bez znaczenia jest również duch przedsiębiorczości obecny od wieków w lokalnej społeczności. Bielszczanie chętnie uruchamiają własne biznesy, które z czasem rozwijają się do pokaźnych rozmiarów, kreując wiele miejsc pracy.

wykonanie jednej z największych w historii miasta inwestycji drogowych: części drogi wojewódzkiej nr 942. Było to ostatnie wąskie gardło w mieście. Po przebudowie wartej 150 mln zł poprawi się komunikacja między południowymi dzielnicami a śródmieściem. Termin zakończenia przewidziany jest na połowę przyszłego roku – informuje prezydent Jarosław Klimaszewski.

W 2019 roku zakończyła się modernizacja siedziby Bielskiego Centrum Kultury. Kosztem ponad 20 mln zł zwiększono o ponad sto miejsc salę koncertową, wyposażono też placówkę w najwyższej jakości sprzęt nagłaśniający. W sierpniu 2019 r. została podpisana umowa z wykonawcą i rozpoczęły się prace przy rozbudowie Beskidzkiego Centrum Onkologii – Szpitala Miejskiego. Wartość tego przedsięwzięcia przekracza 100 mln zł. W planach jest m.in. zawiązanie ścisłej współpracy z PKP i PKS w zakresie budowy węzła przesiadkowego w okolicy głównego dworca, opracowanie strategii elektromobilności dla Bielska-Białej, a także przeprowadzenie konsultacji społecznych dotyczących budowy spalarni śmieci.

W mieście od lat działają fabryki największych koncernów. Przybywa małych i średnich przedsiębiorstw. Tylko w zeszłym roku powstało ponad 300 firm, z czego znaczna część z branży IT. – Swoje oddziały zakładają krajowi, jak i zagraniczni liderzy rynku. Widoczny jest też rozwój sceny startupowej, której reprezentanci, jak firma Versum, odnoszą sukcesy w kraju i za granicą. Trzeba zauważyć, że w Bielsku-Białej firmy branży IT w wielu przypadkach niczym nie ustępują tym zlokalizowanym w dużych miastach. Oferują podobne warunki zatrudnienia, często nawet takie same zarobki – przekonuje prezydent miasta.

Śląski przycajony smok

Dąbrowa-Górnica to na mapie zamożności miast na prawach powiatu solidna marka. Od kilku lat jest coraz bliżej Gliwic i coraz bliżej podium. Brakuje ok. 20 zł dochodu na osobę. Wśród trzech najważniejszych inwestycji zrealizowanych w ostatnich latach miasto wymienia rewitalizację parku Zielona. Wartość inwestycji, w części dotyczącej Dąbrowy, wyniosła ok. 21 mln zł, a dofinansowanie sięgnęło 15 mln zł. Park Zielona otrzymał tytuł Modernizacji Roku 2018. W parku zniknął asfalt i beton. Alejki zostały wyłożone płytkami i kostką z granitu, leśne ścieżki pokryła jasna nawierzchnia mineralna. Powstała scena – miejsce plenerowych wydarzeń kulturalnych i artystycznych.



▲ Filia Miejskiej Biblioteki Publicznej w Dąbrowie Górnicej. Fot. UM Dąbrowa Górnica



▲ Strefa ekonomiczna w Tucznawie. Fot. UM Dąbrowa Górnica

Drugą ciekawą inwestycją jest termomodernizacja filii Miejskiej Biblioteki Publicznej w Dąbrowie Górnicej-Strzemieszycach. Poddany gruntownej rewitalizacji budynek łączy dzisiaj tradycyjne funkcje biblioteki z przyjazną przestrzenią publiczną, która sprzyja spotkaniom i integracji mieszkańców oraz twórczej ekspresji. Jest zielony taras na dachu, nowoczesna sala audiowizualna, pracownice warsztatowe, pomieszczenia dla lokalnych stowarzyszeń, strefa dla najmłodszych, udogodnienia dla niepełnosprawnych. Koszt remontu wyniósł 7,4 mln zł, w tym dofinansowanie – 6,6 mln zł. Wśród najciekawszych planów jest budowa tuneli pod torami oraz centrów przesiadkowych – wspólne przedsięwzięcie gminy, PKP PLK i metropolii GZM. Prace warte są 229 mln zł. Roboty mają potrwać do końca 2022 r. Miasto rozpoczęło też budowę nowej strefy aktywności gospodarczej w dzielnicy Kazdębie. Na kompleksowe przygotowanie terenów inwestycyjnych pozyskano blisko 20 mln zł z regionalnego programu operacyjne-

go. Dzięki temu wsparciu grunty zostały zniwelowane i uzbrojone. To propozycja dla małych i średnich firm, których produkcja nie będzie uciążliwa dla środowiska, a oparta na nowoczesnych technologiach. ■



◀ **Marcin Bazylak**
prezydent
Dąbrowy Górnicej

Dbam o napływ nowych inwestycji

Mam dwa priorytety. Pierwszym jest podnoszenie jakości życia mieszkańców, drugim – atrakcyjność inwestycyjna i przyciąganie kolejnych inwestorów z nowoczesnych branż. Ich pozyskiwanie sprawia, że do miejskiego budżetu wpływa więcej środków z podatków. To z kolei pozwala na dalsze inwestycje w miejską infrastrukturę. Mam nadzieję, że w obecnej sytuacji związanej z epidemią zamożność ta nie okaże się zamożnością tylko na papierze. Podobnie jak inne samorządy szacujemy obecnie, o ile mniejsze będą tegoroczne wpływy do budżetu.

Grodzisk Mazowiecki stał się modnym miastem

O budowaniu dobrej oferty kulturalnej i rekreacyjnej rozmawiamy z burmistrzem Grzegorzem Benedykcińskim.

Z upływem lat Grodzisk Mazowiecki coraz wyżej plasuje się w rankingu zamożności. Jak udało się stworzyć tak dobrą bazę przychodową budżetu?

Jesteśmy beneficjentem korzystnego położenia między autostradą A2 a Trasą Katowicką, co pomaga pozyskiwać inwestorów. Mamy stabilne wpływy z podatku od nieruchomości. Zwiększa się też nasz udział w podatku dochodowym od osób fizycznych, to z kolei efekt wzrastającej liczby mieszkańców i to dobrze sytuowanych. Od wielu lat inwestujemy w rozwój kultury, sportu i rekreacji, żeby Grodzisk był miastem atrakcyjnym i przyjaznym do życia. Ta polityka przynosi wymierne efekty.

Wizytówką Grodziska jest dziś z pewnością Mediateka.

To prawda, zdobyła pierwszą nagrodę w XXIII edycji ogólnopolskiego konkursu Modernizacja Roku & Budowa XXI wieku. W uzasadnieniu werdyktu jury napisało: „Za absolutnie porażający rozmach, przewyższający możliwości nie tylko małych miast, ale także wielkich aglomeracji. Mediateka jest miejscem nie tyle nowatorskim i odpowiadającym potrzebom nowoczesnych odbiorców, co rzadkim przykładem wyznaczającym nowe kierunki i trendy. Jest miejscem integracji wielopokoleniowej naszpikowanym najnowszymi technologiami”. Ale Mediateka to nie wszystko. Mamy duże, piękne centrum kultury z salą teatralną, kinową. Wybudowaliśmy 16 świetlic na terenach wiejskich, w których organizowane są warsztaty i zajęcia dla dorosłych i młodzieży, w większości darmowe. Tworzymy też miejsca do rekreacji. Zrewitalizowaliśmy albo stworzyliśmy 14 parków. Jest staw, w którym można się wykąpać, popływać kajakami, rowerami wodnymi, jest plaża. Mamy kompleksową ofertę dla wymagających osób. To wszystko powoduje, że zainteresowanie Grodziskiem jest coraz większe. Obserwujemy takie zjawisko, że gdy ktoś sprowadza się do nas, zaczyna mówić o mieście dobrze i zachęca kolejne osoby do kupna mieszkania właśnie tutaj. W zeszłym roku liczba mieszkańców wzrosła nam prawie o półtora tysiąca.



To wynik głównie inwestycji deweloperskich, czy budowy domów jednorodzinnych?

Inwestycje mieszkaniowe muszą być zrównoważone, choć w samym mieście realizowanych jest dziś sporo inwestycji deweloperskich, powstaje około 1400 mieszkań, co jak na 30-tysięczne miasto jest bardzo dobrym wynikiem. Inwestorów interesuje zwłaszcza bliskość terenów rekreacyjnych. Tam, gdzie powstaje park, staw, wokół zaczynają wyraść osiedla. Pojawiają się też przedsiębiorcy zainteresowani gastronomią, otwierają restauracje. W Grodzisku działa wiele lokali oferujących wysmienitą kuchnię.

Czyli Grodzisk stał się dobrą alternatywą dla mieszkania w Warszawie?

Kiedyś, żeby skorzystać z dóbr kultury czy z oferty rekreacyjnej, trzeba było jeździć z Grodziska do innych miast. Dziś nie ma takiej potrzeby. Do tego coraz więcej mieszkań-

ców okolicznych miejscowości szuka oferty spędzenia wolnego czasu właśnie u nas. Na urzędnikach i pracownikach instytucji kultury wymusza to ciągle poszukiwanie nowych form uatrakcyjnienia pobytu. Trzeba rozbudowywać ofertę kulturalną, sportową. Gdy przychodzi do pracy za piętnaście ósma dzień zaczynam zawsze od zapytania moich pracowników: co fajnego dziś wymyślimy?

No to nie mają z panem łatwo. Ale dobrze zarabiają.

Grodzisk był pierwszym miastem pod Warszawą, które odważyło się wyrzucić ruch z jednej z głównych ulic w mieście i przekształcić ją w deptak. Od tego czasu minęło ponad 20 lat. Czy są plany jego rewitalizacji?

Na początku, gdy go wybudowaliśmy, ludzie przychodzili i mówili: ładny deptak, ale otoczenie nieatrakcyjne. Dziś jest na odwrót: wyremontowane kamienice, nowoczesna architektura, ale deptak odstaje od współczesnych standardów. Projekt rewitalizacji właśnie powstaje, chciałbym, żeby prace ruszyły w przyszłym roku. Pojawi się woda, fontanny, dużo zieleni, miejsca, żeby przysiąść, odpocząć. Wierzę, że stworzymy nowy salon miasta, który z kolei zadziała jak magnes na drobny biznes, że otworzą się nowe, fajne restauracje, może zapanuje przekonanie, że na przykład najlepszego tataru w mieście można zjeść na deptaku, może powstanie tu pierwsza w Grodzisku knajpa żydowska, bo jesteśmy miastem, które w swojej historii miało wielu mieszkańców tej narodowości. A gdy to wszystko już będzie, uruchomimy ciekawą ofertę turystyczną.

Jaką?

Kupimy kolejkę turystyczną z wagonikami, jak w kurortach, która będzie kursować po mieście, pozwalając dojechać do parków, plaży miejskiej, do najlepszych restauracji. Żeby mieszkańcy Warszawy przyjeżdżali w weekendy do nas i tutaj spędzali czas. Wciąż rozbudowujemy sieć ścieżek rowerowych, wkrótce kupimy autobusy elektryczne, żeby unowocześnić komunikację – przejazdy nimi będą bezpłatne. Niebawem rozpoczniemy budowę 50-hektarowego jeziora pod miastem, wokół będą mogły powstawać ośrodki wypoczynkowo-rekreacyjne. Budujemy halę widowiskowo-sportową z widownią na 3,5 tys. miejsc, w której będą organizowane koncerty. Grodzisk stanie się największym w okolicy centrum koncertowym. Już dziś mogę powiedzieć, że takiej hali nikt inny w najbliższym czasie nie postawi. Na taką inwestycję może pozwolić sobie tylko miasto, które jest na drugim miejscu w Polsce w rankingu zamożności. ■

Polkowice moich marzeń

O polityce finansowej w czasach pandemii, strategii rozwoju, planach budowy linii kolejowej i pomysłach na przyciągnięcie mieszkańców, opowiada burmistrz Polkowic Łukasz Puźniecki.



Polkowice to jedna z najbardziej zróżnicowanych gmin w Polsce. Wiele samorządów zazdrości wam solidnej bazy dochodowej w postaci podatków płaconych przez koncern KGHM. Czy ta baza w nietypowej sytuacji, wywołanej pandemią koronawirusa, okazała się stabilna?

To była dla nas poduszka amortyzująca finansowe skutki COVID-19. Bo o ile w kwietniu dochody z PIT spadły o około 40 proc. w porównaniu do tego samego miesiąca sprzed roku, o tyle wpływy z CIT i podatku od nieruchomości – a ten stanowi aż 30 proc. naszego budżetu – otrzymaliśmy w zaplanowanej wysokości. KGHM podjął nadzwyczajne środki związane z zapewnieniem pracownikom ochrony przed koronawirusem i cały czas pracował. Do takiej sytuacji, jak w kopalniach Śląsku, na szczęście u nas nie doszło. Od połowy maja obserwujemy odbicie we wpływach z PIT. Do Kombinatu znowu spływają zamówienia na miedź z Chin i jej cena wzrosła z poziomu 5 tys. zł za tonę do 6 tys. zł. Obecność KGHM jest zbawienna dla samorządów zlokalizowanych w Zagłębiu Miedziowym, pozwoliła przejść suchą stopą przez ten trudny czas.

Mimo to spadek wpływów z PIT o 40 proc. nastąpił.

Wynikał z przedłużenia terminów odprowadzania zaliczek na podatki i rozliczania się z fiskusem. Mieliśmy okres dużej niepewności, czy ta tendencja się utrzyma, ale dziś widzimy, że w kolejnych miesiącach wpływy z podatku wróciły do poziomu z lat ubiegłych.

Jak na pandemię zareagowała lokalna gospodarka? Czy obecność KGHM pozwoliła rozpiąć nad nią jakiś parasol ochrony?

Na subregion legnicki trzeba spojrzeć w szczególny sposób. Mamy najwyższy na Dolnym Śląsku wskaźnik etatyżacji. To efekt obecności KGHM Polska Miedź oraz polkowickiej podstrefy Legnickiej Specjalnej Strefy Ekonomicznej, gdzie działalność prowadzą między innymi Volkswagen, Sanden czy CCC. Koncerny zatrudniają pracowników głównie na umowę o pracę. W efekcie jesteśmy subregionem o najniższym w regionie wskaźniku przedsiębiorczości. Po prostu – duże firmy zasysają siłę roboczą. My, jako samorząd, wprowadziliśmy w okresie pandemii Polkowicki Pakiet Gospodarczy, żeby pomóc małemu biznesowi – cieszył się zainteresowaniem, ale o lokalnym rynku nie można powiedzieć, że jest szczególnie uzależniony od małej przedsiębiorczości. Mamy zupełnie inną sytuację niż większe ośrodki, typu Legnica czy Wrocław.

Ile wynosi budżet Polkowic w tym roku?

Około 300 mln złotych.

Czyli nie przewiduje pan większej nowelizacji budżetu w związku z konsekwencjami COVID-19?

Jesteśmy przygotowani do zmian, bo nie wiemy, jak sytuacja będzie wyglądać w drugiej połowie roku. Poczyniliśmy nawet pierwsze kroki. Na ostatniej sesji przedłożyłem projekt uchwały o obniżeniu dochodów majątkowych w 2020 roku. Podjąłem też decyzję o przeznaczeniu większej części wolnych środków z poprzedniego roku, które wynoszą 23 mln, na wcześniejszą spłatę 17 mln zł zobowiązań z tytułu kredytów i obligacji. To dodatkowo ustabilizuje nam budżet. W kwietniu, tak jak większość samorządów, dokonaliśmy analizy wydatków, zwłaszcza bieżących, wprowadziliśmy różne me-

chanizmy oszczędnościowe w instytucjach miejskich. Udało się zaoszczędzić około 4–5 mln zł. Stan epidemii powoduje, że część zaplanowanych imprez kulturalnych się nie odbędzie, zostanie więc sporo niewykorzystanych środków. W tym roku działamy niezwykle ostrożnie, finansujemy tylko te wydatki, które mają duże znaczenie dla lokalnej gospodarki i bezpieczeństwa publicznego. Cały czas poszukujemy też zewnętrznych środków do współfinansowania inwestycji. W 2019 roku pozyskaliśmy aż 42 mln zł – to rekordowa kwota w historii gminy.

Z jakich źródeł?

Zarówno z Regionalnego Programu Operacyjnego Województwa Dolnośląskiego, jak i Funduszu Dróg Samorządowych. Z FDS przez dwa lata dostaliśmy 17,5 mln zł. Wcześniej pokutowało u nas przekonanie, hołdowali mu zresztą moi poprzednicy, że skoro Polkowice to bogata gmina, nie musi szukać środków zewnętrznych i może posiłkować się własnymi środkami oraz kredytami. Ja uważam, że trzeba korzystać ze wszystkich dostępnych źródeł. Wysoki poziom dochodów nie powinien zwalniać nas z gospodarnego podejścia do budżetu.

Czy w okresie pandemii odłożyliście jakieś zaplanowane inwestycje?

Cięliśmy tylko wydatki bieżące, a wszystkie inwestycje, zwłaszcza in-

frastrukturalne, realizujemy zgodnie z planem. Na początku kwietnia, w szczycie epidemii, w trosce o lokalnych przedsiębiorców i miejsca pracy ogłosiliśmy przetarg wart 4 mln zł na budowę dróg. Zainteresowanie było bardzo duże, wygrały lokalne firmy, a my zaoszczędziliśmy połowę zaplanowanych środków, ponieważ ceny w ofertach były aż o 50 proc. niższe od założonych cen kosztorysowych. Przecieraliśmy oczy ze zdumienia. Okazało się, że rynek potrzebuje zamówień. W kolejnych przetargach oferty składają firmy także z innych części kraju, nadal są one o 35–40 proc. tańsze niż się spodziewaliśmy.

Proszę opowiedzieć o najważniejszych zamierzeniach inwestycyjnych na ten rok.

Przede wszystkim kontynuujemy duże przedsięwzięcie drogowe – budowę alei Jana Pawła II. To inwestycja warta 34 mln zł, która poprawi dojazd do podstrefy ekonomicznej. Powstaje duża, dwupasmowa aleja ze ścieżkami rowerowymi, pojawią się przy niej nasadzenia ponad pół tysiąca drzew. Równolegle realizujemy wiele drobnych inwestycji na obszarach większych – chodniki, drogi, oświetlenie.

Czy jest szansa, że do Polkowic dojadą pociągi?

Budowa linii kolejowej to mój priorytet. Za kluczowe dla rozwoju samorządów w Zagłębiu Miedziowym uważam stworzenie połączenia szybkiej kolei miejskiej pomiędzy Legnicą, Lubinem, Polkowicami a Głogowem, które pozwoli też szybko dojechać pociągiem do Wrocławia. W tym roku podpisaliśmy z innymi samorządami oraz województwem dolnośląskim porozumienie o przystąpieniu do sporządzenia studium wykonalności oraz uzyskaniu decyzji środowiskowej dla budowy Kolei Aglomeracyjnej Zagłębia Miedziowego. Kolej to przyszłość. Jesteśmy jednym z trzech miast powiatowych na Dolnym Śląsku, które nie ma takiego połączenia. Chcemy, żeby oprócz pociągów regionalnych docierały do nas też dalekobieżne, np. spółki Intercity.

Jak dużego zaangażowania finansowego samorządów wymaga to przedsięwzięcie?

Z PKP PLK porozumieliśmy się w taki sposób, że samorzady Zagłębia Miedziowego, koordynowane przez urząd marszałkowski, przygotowują studium i sfinansują dokumentację niezbędną do budowy. To koszt około 5–7 mln zł. Inwestorem będzie woj. dolnośląskie na mocy porozumienia z PKP PLK. Jest już wstępna zgoda ministra infrastruktury. Partnerem przedsięwzięcia będzie oczywiście strona rządowa, bo koszt budowy linii kolejowej szacowany jest na 500–700 mln zł. Ukończenie tego projektu to szansa na ogromne przyspieszenie rozwoju społecznego i gospodarczego liczącego około 0,5 mln mieszkańców Zagłębia Mie-

Stworzenie połączenia kolejowego pomiędzy Legnicą, Lubinem, Polkowicami a Głogowem uważam za kluczowe dla rozwoju samorządów w Zagłębiu Miedziowym. W tym roku podpisaliśmy z innymi samorządami oraz województwem dolnośląskim porozumienie o przystąpieniu do sporządzania studium wykonalności oraz uzyskaniu decyzji środowiskowej. Ukończenie tego projektu to szansa na ogromne przyspieszenie rozwoju społecznego i gospodarczego Zagłębia Miedziowego, a tym samym ogromny impuls rozwojowy dla województwa i całego kraju.

dziowego, a tym samym ogromny impuls rozwojowy dla województwa i całego kraju.

Jaki kierunek rozwoju dla Polkowic jest pana zdaniem optymalny?

Trwa cicha wojna między samorządami o mieszkańców. Dziś to mieszkańiec i jego decyzja, gdzie się osiedli, decyduje o tym, czy gmina będzie miała pieniądze i w jakim tempie będzie się rozwijać. Dlatego Polkowice muszą być dobrym miejscem do zamieszkania, z szeroką ofertą pracy, dobrze

skomunikowane z innymi miejscowościami i ze stolicą regionu. Z dużą ilością parków, skwerów i zieleńców, żeby można było powiedzieć, że jesteśmy zielonymi płucami Zagłębia Miedziowego. Z rozwiniętą siecią ścieżek rowerowych – do końca tej kadencji powstanie ich 50 km. Z rozbudowaną ofertą rekreacyjną – właśnie przymierzamy się do modernizacji naszego Aquaparku i basenów odkrytych oraz rozbudowy infrastruktury na stadionie KS Górnik Polkowice. I oczywiście z bogatą ofertą edukacyjną – od żłobka aż do poziomu akademickiego. Działa u nas jedyna w Polsce uczelnia samorządowa – Uczelnia Jana Wyżykowskiego, w całości należąca do gminy. Ma podpisane porozumienia o współpracy z KGHM Polska Miedź, z firmą Bosch, uruchamia studia dualne. Dzięki kooperacji z firmami z polkowskiej podstrefy Legnickiej Specjalnej Strefy Ekonomicznej, takimi jak CCC czy Volkswagen Motor Polska, będzie zapleczem edukacyjnym dla największych firm działających w regionie. Z kolei hasło „zielona gmina” to nie tylko slogan. Jesteśmy liderem elektromobilności w regionie, posiadamy bezpłatną komunikację z powiększającą się flotą elektrycznych autobusów, czy ciesząc się ogromną popularnością systemu roweru miejskiego. Zainicjowaliśmy właśnie powstanie Klastra Energii Zagłębia Miedziowego, którego celem jest osiągnięcie samowystarczalności energetycznej wchodzących w jego skład samorządów i przedsiębiorstw oraz jeszcze większa dbałość o czyste powietrze i środowisko poprzez promocję odnawialnych źródeł energii, np. fotowoltaiki. Ale to nie wszystko. Polkowice wkrótce staną się szczególnym miejscem na mapie Polski. W ubiegłym roku, podczas centralnych obchodów barbórkowych, których organizację po raz pierwszy w historii KGHM Polska Miedź przyznał Polkowicom, publicznie zadeklarowałem budowę Centrum Polskiej Miedzi – dużego ośrodka konferencyjno-wystawowego, prezentującego też historię górnictwa miedziowego w Polsce. Zrobię wszystko, żeby Polkowice stały się kustoszem pamięci Zagłębia. Nowoczesne, ekologiczne miasto, ale pamiętające o tradycjach i nierozzerwalnie związane z historią regionu – takie są Polkowice moich marzeń. ■



Świecie stawia na przedsiębiorczość

Na miejscu 11. rankingu uplasowała się kujawsko-pomorska gmina Świecie i jest to jej najwyższa lokata w historii naszego zestawienia. Władze miasta bardzo się starają, żeby było ono idealnym miejscem do życia.



Dobra sytuacja gminy Świecie to w dużej mierze efekt przedsiębiorczości jego mieszkańców. – Mamy gospodarkę opartą nie tylko o jedno z największych na świecie zakładów papierniczych, ale również szereg małych i średnich firm, które od lat świetnie odnajdują się na rynku i potrafią szybko się do niego dopasować – mówi burmistrz Świecia

Krzysztof Kułakowski. Oczywiście, największe źródło dochodów budżetowych stanowią udziały gminy w podatku dochodowym od osób fizycznych i prawnych. Niestety, udziały, szczególnie od osób prawnych, uzależnione są od koniunktury gospodarczej, nawet więcej: są z nią ściśle powiązane. Jeśli jest zysk, jest podatek i są dochody do budżetu.

– Na przestrzeni lat w naszym budżecie wynosiły one od ok. 4 mln do 22 mln zł. Z typowo własnych dochodów największe wpływy uzyskujemy z podatku od nieruchomości, prawie 38 mln zł i tutaj obserwujemy tendencję wzrostową. Podatek ten jest stabilnym, rozwojowym i rosnącym źródłem dochodu dzięki prowadzonej polityce współpracy gospodarczej. Tu możemy pochwalić się powstawaniem nowych przedsiębiorstw na terenie stref rozwoju gospodarczego – dodaje burmistrz Kułakowski.

Najważniejszą inwestycją realizowaną wspólnie z powiatem świeckim jest budowa czterech rond w ciągu głównej ulicy przechodzącej przez Świecie, która zdecydowanie poprawi komfort poruszania się pojazdami przez miasto. Nadal powiększane są istniejące strefy inwestycyjne, na których terenie powstają nowe miejsca pracy. W ostatnich miesiącach oddano do użytku nowoczesny żłobek i rozbudowano jedno z przedszkoli, ruszył też długo przygotowywany remont zamku pokrzyżackiego. Zakończyła się budowa remizy ochotniczej straży pożarnej. Niebawem urząd miasta ogłosi przetarg na budowę nowoczesnego budynku łączącego mieszkania wspomagane, chronione oraz dom dziennego pobytu dla osób starszych. ■

| 2010 | 2011 | 2012 | 2013 | 2014 | 2015 | 2016 | 2017 | 2018 | 2019 | Miasto | Województwo | Zamożność per capita 2019 (w zł) |
|------|------|------|------|------|------|------|------|------|------|----------------------|--------------------|----------------------------------|
| 1 | 1 | 1 | 1 | 1 | 1 | 1 | 1 | 1 | 1 | Polkowice | dolnośląskie | 7072,59 |
| 21 | 18 | 18 | 10 | 13 | 10 | 7 | 7 | 3 | 2 | Grodzisk Mazowiecki | mazowieckie | 5499,51 |
| 8 | 4 | 2 | 4 | 2 | 2 | 2 | 2 | 2 | 3 | Piaseczno | mazowieckie | 5438,46 |
| 2 | 2 | 3 | 3 | 3 | 4 | 3 | 4 | 4 | 4 | Kozienice | mazowieckie | 4996,06 |
| 7 | 5 | 10 | 7 | 6 | 3 | 6 | 3 | 6 | 5 | Zakopane | małopolskie | 4806,06 |
| 40 | 26 | 22 | 34 | 42 | 24 | 13 | 11 | 10 | 6 | Wysokie Mazowieckie | podlaskie | 4669,17 |
| 5 | 3 | 5 | 2 | 4 | 8 | 8 | 13 | 9 | 7 | Nowy Dwór Mazowiecki | mazowieckie | 4638,27 |
| 4 | 6 | 6 | 5 | 5 | 5 | 4 | 6 | 5 | 8 | Mikołów | śląskie | 4633,33 |
| 16 | 27 | 25 | 21 | 12 | 6 | 5 | 9 | 11 | 9 | Goleniów | zachodniopomorskie | 4514,12 |
| 10 | 13 | 27 | 14 | 9 | 7 | 11 | 10 | 7 | 10 | Pruszcz Gdański | pomorskie | 4510,19 |



◀ **Krzysztof Kułakowski**
burmistrz Świecia

Infrastruktura i komunikacja

Chcę, żeby Świecie było gminą, w której nie tylko dobrze się pracuje i świetnie zarabia, ale też jest ona miejscem idealnym do życia. Dlatego duży nacisk kładę na infrastrukturę, zarówno drogową, jak i komunalną, czy rozwój komunikacji miejskiej. Inwestujemy w czyste powietrze, szkoły i ochronę zdrowia. Budowane są mieszkania, dynamicznie rozwija się również zaplecze sportowo-turystyczne i rekreacyjne. Park wodny, biblioteka, kino, hala sportowo-widowiskowa – to tylko niektóre z obiektów, jakie są do dyspozycji mieszkańców. Właściwie oprócz teatru i opery możemy poszczycić się infrastrukturą i ofertą dostępną w większych polskich miastach, a dobra lokalizacja sprawia, że dotarcie do ośrodków wojewódzkich jest bardzo szybkie i łatwe.



Kozienice – czwarte miejsce w kategorii miast powiatowych

Kozienice to gmina z dużym potencjałem turystycznym i gospodarczym. Jej największą wartością są aktywni, otwarci na współpracę mieszkańcy i przedsiębiorcy. Inwestycyjnymi atutami są bliska odległość do Warszawy, Radomia, Lublina oraz malownicze położenie w Dolinie Środkowej Wisły, w bezpośrednim sąsiedztwie Puszczy Kozienickiej. Dochody własne stanowią blisko 67 proc. dochodów ogółem.



◀ **Piotr Kozłowski**
burmistrz Kozienic



Kozienice należą do grona gmin wymagających, bowiem są gminą o charakterze miejsko-wiejskim. Tworzymy jedną, piękną wspólnotę, jednak oczekiwania i potrzeby mieszkańców miasta i wsi są zróżnicowane. Istotne jest tu zachowanie równowagi, rozważa, aby nie przeinwestować jednego obszaru, a drugiego pozostawić z dużymi brakami. Moim celem jest zapewnienie synergii i połączenie dóbr obszarów wiejskich z możliwościami, które oferuje miasto. Dzięki obecności dużych zakładów pracy mamy wysokie wpływy podatkowe, a dzięki temu większą swobodę w działaniu. Inwestycyjnym ograniczeniem jest spłata zaciąganych w przeszłości zobowiązań. Zdeternowało to potrzebę przyjęcia elastycznego mechanizmu finansowego – opieramy się na realnym planowaniu, kontroli i racjonalizacji wydatków, zabiegamy o dochody



▲ **Urząd Miejski w Kozienicach – Zespół Pałacowo-Parkowy.**

własne i w pierwszej kolejności realizujemy te inwestycje, na które pozyskaliśmy środki zewnętrzne. Przyjęty model zarządzania finansowego przynosi efekty, w 2019 roku uzyskaliśmy blisko 10 mln zł oszczędności. W nadchodzących latach rozmach inwestycyjny również będzie uzależniony od możliwości pozyskania zewnętrznych środków, w tym zagranicznych. Zadania najpilniejsze, z największym poparciem społecznym, będziemy realizować ze środków własnych. Mam nadzieję, że pomimo niepokojących prognoz, spowodowanych pandemią koronawirusa, uda nam się wdrożyć wszystkie zamierzenia.

Nowy Dwór Mazowiecki. Historia przeplata się z nowoczesnością

Z wyjątkiem 2017 roku miasto zawsze znajduje się w pierwszej dziesiątce najbogatszych miast powiatowych w Polsce. Tym razem wyładowało na miejscu 7. Określenie wyładowało nie jest przypadkowe – port lotniczy w Modlinie to ważny podatek gminy. Lokalne władze narzekają jednak na podatność bazy podatkowej na wahania koniunktury gospodarczej.

Najważniejszym źródłem dochodów Nowego Dworu Mazowieckiego są wpływy z udziału w podatku od osób fizycznych, w 2020 roku mają wynieść prawie 38,3 mln zł, co stanowi blisko 20 proc. wszystkich dochodów miasta. Na drugim miejscu znajdują się udziały w podatku od nieruchomości – niecałe 24 mln zł. Władze miasta przyznają, że podatność wpływów z PIT na wahania koniunktury gospodarczej jest spora. W przypadku zapaści na rynku pracy, zwolnień, spada dochód mieszkańców, tym samym maleją dochody budżetowe z tego podatku.

W ostatnim czasie miasto otrzymało dofinansowanie na rewitalizację nabrzeża Narwi. Nowy Dwór Mazowiecki leży w widłach trzech

rzek, dlatego zamierza zwrócić miasto ku rzece. Dzięki funduszom otrzymanym od samorządu woj. mazowieckiego w pobliżu wałów powstanie mała infrastruktura, oświetlenie, elementy wspomagające aktywność w wodzie i uatrakcyjnijające wypoczynek na plaży. Ponadto dzięki funduszom unijnym miasto realizuje projekt odnowy tkanki mieszkaniowej, przeprowadzając remonty i termomodernizację 10 budynków wielorodzinnych będących własnością miasta. Nie sposób nie wspomnieć także o projekcie, dzięki któremu przywrócona zostanie świetność zabytkowemu Kasynu Oficerskiemu w Modlinie Twierdzy, tworząc z niego architektoniczną i kulturalną perłę Mazowsza. ■



◀ **Jacek Kowalski**
burmistrz
Nowego Dworu
Mazowieckiego

Promujemy potencjał turystyczny i gospodarczy miasta

U nas historia przeplata się z nowoczesnością. Zależy nam na polepszeniu komfortu życia mieszkańców, rozbudowie infrastruktury, inwestowaniu w oświatę i promowaniu potencjału turystycznego i gospodarczego miasta. W ostatnich latach zrealizowaliśmy szereg inwestycji, konsekwentnie krocząc w obranym kierunku. Rozbudowaliśmy obiekty sportowe i placówki oświatowe, powstał basen, boiska, zaplecze treningowe, powstały nowe miejsca do rekreacji, ścieżki rowerowe, nowe drogi, nowe siedziby instytucji kultury i pomocy społecznej. Inwestujemy w programy społeczne i profilaktyczne. Nieustannie zabiegamy o rozwój Mazowieckiego Portu Lotniczego Warszawa/Modlin. Ściśle współpracujemy z okolicznymi gminami, przedsiębiorcami i organizacjami pozarządowymi. Wiemy, że tylko współdziałanie, wymienianie się pomysłami i zgłębianie potrzeb pozwala wyznaczać właściwie kierunki rozwoju naszej małej ojczyzny.



▲ Port Lotniczy Warszawa/Modlin to nie tylko istotny podatek podatku od nieruchomości, ale także koło zamachowe przedsiębiorczości. Fot. Wikipedia

Zawsze jesteśmy na służbie, służymy naszym mieszkańcom

Jestem niezmiernie zaszczycony zajęciem przez powiat przysuski 2. miejsca w rankingu „Wspólnoty” w kategorii powiatów. Kolejny rok z rządu plasujemy się w najściślejszej czołówce polskich powiatów pod względem dochodów na głowę mieszkańca. **Autor: Marian Niemirski, starosta przysuski**

Czy to jednocześnie oznacza, że jesteśmy zamożnym powiatem? Niestety, nie. Używam słowa Niestety, ponieważ zamożność mieszkańców w bardzo niewielkim stopniu zależy od sprawności samorządu powiatowego. I tak jest w naszym przypadku.

W kategoriach zamożności, wyrażającej możliwości finansowe obywateli, aktywność i głębokość rynku pracy, działania inwestorów – jesteśmy wśród tzw. powiatów biednych i gdyby taki ranking był tworzony, znaleźlibyśmy się pewnie gdzieś na końcu stawki. Jesteśmy jednocześnie powiatem bogatym, ponieważ dużo inwestujemy, dbamy o integrację społeczną, nasze instytucje publiczne funkcjonują na bardzo dobrym poziomie, oświata powiatowa zapewnia świetną jakość usług edukacyjnych, mając wielkich sąsiadów tuż za rogiem, czyli powiat radomski i miasto Radom – obie jednostki z nieporównywalnie większymi możliwościami finansowymi i organizacyjnymi.

Jednak walczymy, inwestujemy, w wielu dziedzinach jesteśmy innowacyjni i wyprzedzamy wszystkie samorządy sąsiedzkie, tworząc i realizując projekty, które później stają się wzorem do naśladowania. Tak dzieje się w całym obszarze naszej aktywności – od spraw w naszej skali wielkich, do tych najmniejszych. Mamy za sobą wielomilionowe projekty, które zostały zrealizowane i świetnie służą naszym

mieszkańcom, projekty o średniej skali – które ubogacają ludzi i sprawiają, że się integrują i tworzą prawdziwą wspólnotę mieszkańców, oraz projekty niewielkie, ale realizowane stale, które wspierają rozwój naszej społeczności. Jest jeszcze jedna bardzo ważna okoliczność, która jest koniecznym warunkiem pomyślnego działania – to współpracownicy. Tak mi się w życiu układa, że na swojej drodze samorządowej spotkałem cały zespół dobrze przygotowanych merytorycznie, skoncentrowanych na pracy, ambitnych ludzi, którzy okazali się również gorącymi lokalnymi patriotami. Ja sam jestem tylko ich liderem, człowiekiem, który ma przywilej stać na czele zespołu, dla którego praca w samorządzie stała się misją polegającą na służbie swoim sąsiadom, znajomym i najbliższym. Dzięki takiemu zespołowi, którym mam zaszczyt kierować, udaje nam się to, co w innych samorządach, szczególnie naszej wielkości i wynikającymi z tego faktu uwarunkowaniami, wydaje się niemożliwe do osiągnięcia. Podam kilka przykładów.

Zbudowaliśmy system oświaty, który nie generuje strat i nie wymaga dotowania, a przy okazji pozwala na stałe inwestowanie, bieżącą dbałość o obiekty i finansowanie zadań na dobrym poziomie. Dla nas oświata to szansa, a nie obciążenie. Zbudowaliśmy nowoczesny, dostosowany do potrzeb lokalnej społeczno-



▲ Od lewej skarbnik powiatu Ewa Białecka, starosta przysuski Marian Niemirski, prezydent RP Andrzej Duda

ści szpital, nowoczesnie wyposażony w najnowszej generacji sprzęt diagnostyczny z tomografem komputerowym włącznie. W skali szpitali powiatowych jest to osiągnięcie absolutnie ponadstandardowe. Dzięki pełnej zgodzie w radzie powiatu udało nam się doprowadzić do unikalnej w skali kraju sytuacji budowy i remontowania 25 km dróg powiatowych rocznie – już trzecią kadencję z rządu. Wybudowaliśmy halę sportową, basen, zbudowaliśmy Powiatowe Centrum Kształcenia Praktycznego, przekazaliśmy mieszkańcom 2400 laptopów z dostępem do internetu. Nagradzamy stypendiami najzdolniejszych uczniów szkół powiatowych od ponad dwudziestu lat. Wydaje mi się, że dobrze sobie radzimy z tworzeniem projektów i ich finansowaniem. To źródło naszych sukcesów. My zawsze jesteśmy na służbie – a służymy naszym mieszkańcom. ■

Szpital Powiatowy w Przesusze



Kompleks szkolno-rekreacyjny w Przesusze



Aktywność gwarancją rozwoju

Powiat przasnyski (8. miejsce w rankingu) przyczyn swojego sukcesu upatruje w umiejętnym pozyskiwaniu zewnętrznych źródeł finansowania inwestycji.

W powiecie przasnyskim ok. 60 proc. rocznych przychodów do budżetu pochodzi z subwencji, dotacji i funduszy celowych. – To stałe środki. Ich zabezpieczenie leży po stronie rządu RP. Stabilna, racjonalna polityka finansowa państwa pozwala na bieżące finansowanie ustawowych zadań, m.in. w zakresie szkolnictwa, opieki medycznej, wspierania rodzin i osób niepełnosprawnych – mówi starosta przasnyski Krzysztof Bieńkowski. – Około 9 proc. przychodów stanowi udział w podatku dochodowym. Ten składnik jest oczywiście zależny od koniunktury gospodarczej. Im jest ona lepsza, tym większa ilość podatków wpływa do budżetu państwa i jest dystrybuowana do samorządów. Powiaty nie posiadają innych udziałów w daninach publicznych, dlatego od ich aktywności zależy, czy są w stanie pozyskiwać dodatkowe środki na działania prorozwojowe, wykraczające poza podstawowy zakres zadań ustawowych. W powiecie przasnyskim dochody własne wynoszą ok. 4 proc.

W najbliższym czasie otwarte zostanie Centrum Aktywizacji Biznesu przy Starostwie Powiatowym w Przasnyszu (wartość inwestycji: 10 mln zł). Będzie ono wspierało pod każdym względem pracę przedsiębiorców, którzy w Przasnyszu i powiecie już funkcjonują, ale również wzmocni potencjał niezbędny do obsługi nowych inwestorów, którzy chcą tworzyć swoje firmy w Przasnyskiej Strefie Gospodarczej.

Kończy się budowa Edukacyjnego Inkubatora-Przedsiębiorczości (za 16 mln zł). „Chcemy zabezpieczyć niezbędne zasoby lokalowe dla zmiany sposobu życia mieszkańców wsi Zdziwój Stary i Zdziwój Nowy oraz miejscowości sąsiadujących. Ludność tych miejscowości została wysiedlona w całości w trakcie II wojny światowej” – tłumaczą urzędnicy starostwa.

Kończy się budowa hali sportowej z płytą lodowiska przy ZSP w Przasnyszu (13 mln zł). Będzie to pierwsze w regionie kryte lodowisko dostępne dla wszystkich mieszkańców. Dzięki powiatowi otwarta została pracownia rezonansu magnetycznego w przasnyskim szpitalu (3 mln).

Powiat sukcesywnie realizuje długofalową wizję rozwoju ukierunkowaną na rozwój gospodarczy małej ojczyzny. Jego zarząd, uchwalając budżet na 2020 rok, ponad 80 proc. wydat-



Krzysztof Bieńkowski
starosta przasnyski

Montaż finansowy inwestycji

Zarząd powiatu przasnyskiego jako jeden z niewielu w regionie potrafi pozyskiwać zarówno środki unijne, z urzędu marszałkowskiego, jak i od rządu. Prawie 70 proc. wydatków majątkowych finansowanych jest ze środków zewnętrznych. Najwięcej dotacji pochodzi z budżetu Unii Europejskiej – 54,9 mln zł, 8,8 mln zł otrzymamy z urzędu marszałkowskiego. Kolejne 5,5 mln jest już zagwarantowane przez urząd wojewódzki, 1 mln zł dołoży Ministerstwo Sportu i Turystyki, a 513 tys. zł – Mazowiecka Jednostka Wdrażania Programów Unijnych.

ków przeznaczył na inwestycje drogowe oraz uzbrojenie stref gospodarczych. ■



▲ Wizualizacja wielofunkcyjnego lodowiska w Przasnyszu. Fot. Powiat przasnyski

| 2010 | 2011 | 2012 | 2013 | 2014 | 2015 | 2016 | 2017 | 2018 | 2019 | Powiat | Województwo | Zamożność per capita 2019 (w zł) |
|------|------|------|------|------|------|------|------|------|------|-------------|---------------------|----------------------------------|
| 1 | 1 | 1 | 2 | 2 | 1 | 2 | 1 | 1 | 1 | człuchowski | pomorskie | 1550,76 |
| 2 | 2 | 2 | 1 | 1 | 2 | 1 | 2 | 2 | 2 | przysuski | mazowieckie | 1485,14 |
| 56 | 30 | 24 | 18 | 14 | 14 | 3 | 4 | 3 | 3 | opatowski | świętokrzyskie | 1373,40 |
| 11 | 13 | 12 | 12 | 17 | 6 | 10 | 8 | 5 | 4 | węgorzewski | warmińsko-mazurskie | 1319,66 |
| 51 | 22 | 56 | 24 | 12 | 24 | 24 | 12 | 12 | 5 | drawski | zachodniopomorskie | 1237,62 |
| 8 | 6 | 5 | 8 | 6 | 3 | 4 | 6 | 8 | 6 | świdwiński | zachodniopomorskie | 1231,82 |
| 96 | 68 | 59 | 40 | 15 | 16 | 14 | 10 | 7 | 7 | pułtuski | mazowieckie | 1186,30 |
| 42 | 45 | 50 | 102 | 55 | 71 | 35 | 3 | 29 | 8 | przasnyski | mazowieckie | 1169,52 |
| 113 | 104 | 48 | 59 | 25 | 21 | 20 | 18 | 9 | 9 | głubczycki | opolskie | 1158,51 |
| 19 | 25 | 20 | 21 | 27 | 29 | 17 | 17 | 13 | 10 | włodawski | lubelskie | 1157,53 |

Powiat człuchowski.

Konsekwencja w dążeniu do celu



Sprawność funkcjonowania państwa w dużej mierze zależy od sprawności funkcjonowania samorządów na wszystkich jego szczeblach. Rola powiatów w tym względzie nie zawsze jest zauważana i doceniana.

Trzydzieści lat samorządności w Polsce, w tym 20 lat samorządu powiatowego, to dostatecznie długi okres na zbieranie doświadczeń, które owocują wieloma sukcesami w różnych obszarach życia społecznego i gospodarczego naszych małych ojczyzn. Aby możliwe było osiągnięcie wysokich lokat w rankingach ogólnopolskich, należało przyjąć właściwe cele rozwojowe i konsekwentnie je realizować, angażując wszystkie dostępne siły i środki. Wynikający z przepisów dochód powiatu jest w tym względzie dalece niewystarczający, konieczne jest poszukiwanie różnych zewnętrznych źródeł finansowania, w tym pochodzących z Unii Europejskiej. W ostatnim okresie dotkliwie zauważamy zagrożenie samorządności poprzez ograniczanie kompetencji i zmniejszanie finansowania samorządów z budżetu państwa. Ciągłych nakładów organizacyjnych i finansowych wymagają inwestycje w infrastrukturę drogową, oświatową, zdrowotną i pomocy społecznej oraz sportowo-rekreacyjną. Standaryzacja placówek opiekuńczo-wychowawczych, poszerzenie oferty oświatowej w zakresie kształcenia w kierunkach pożądanym w regionie – to jedne z ważniejszych zadań obecnego czasu. W podejmowanych działaniach pamiętamy o likwidacji barier architektonicznych i powszechnej dostępności naszych obiektów i usług dla osób niepełnosprawnych. Równie ważny dla mieszkańców jest rozwój transportu publicznego, angażujący znaczne środki finansowe oraz wymagający intensywnych działań organizacyjnych.

Zmiany prawne w wielu obszarach dodatkowo utrudniają funkcjonowanie samorządu. W obecnym czasie do najtrudniejszych obszarów należy zaliczyć utrzymanie szpitala przy niedostatecznym finansowaniu kontraktów, zmiany w systemie oświaty, jak również rozwiązania w zakresie funkcjonowania transportu publicznego. Realizacja tak wielu zadań wymaga podejmowania wielu trudnych decyzji i konsekwencji w racjonalnej gospodarce finansowej. W porównaniu do minionego roku obecny przyniósł nowe nieplanowane wyzwania związane z pandemią koronawirusa COVID-19, utrudniając na długi czas funkcjonowanie wszystkich obszarów życia społecznego i gospodarczego. Wysoka lokata powiatu wynika również z inicjowania i koordynowania wielu działań realizowanych z partnerami. Poprawna współpraca i zaangażowanie lokalnych podmiotów gospodarczych umożliwiają wykonanie wielu zadań w ramach sił i środków lokalnych.

Powiat człuchowski od początku zdobywał wiele wyróżnień i znajdował się w czołówkach rankingów. Dobra współpraca z samorządem województwa, wojewodą pomorskim oraz wzajemne porozumienie wszystkich jednostek samorządu terytorialnego w powiecie są nadzieją na utrzymanie tempa rozwoju i sukcesów przekładających się na lepsze warunki życia mieszkańców. Wysoka lokata w rankingu „Wspólnoty” jest dla nas społecznie bardzo ważna, ale nie jest równoznaczna z zamożnością czy bogactwem powiatu. Ranking pokazuje, jak bardzo działania samorządu przekładają się na większe środki pozyskane ze źródeł zewnętrznych na inwestycje w powiecie mające odzwierciedlenie w funkcjonowaniu lokalnych firm i tworzeniu oraz utrzymaniu miejsc pracy. ■



Starosta człuchowski
Aleksander Gappa
STAROSTWO POWIATOWE
77-300 Człuchów, ul. Wojska Polskiego 1
tel. (59)8343461, fax (59)8342539



▲ Dom Pomocy Społecznej w Czarnem – infrastruktura rehabilitacyjno-rekreacyjna



Samodzielny Publiczny Zakład Opieki Zdrowotnej
w Człuchowie – szpital powiatowy

Szybka reakcja kluczem do skutecznego przeciwdziałania epidemii

O działaniach sztabu kryzysowego po informacji o przypadku COVID-19 w Polsce i społecznej samopomocy z tym związanej, inwestycjach, planach przedsięwzięć współfinansowanych ze środków unijnych oraz skutkach podziału gminy Ostrowice, rozmawiamy ze Stanisławem Cybulą, starostą drawskim.

Jak wygląda sytuacja finansowa powiatu? Jakiej straty wywołał do tej pory COVID-19?

Po sześciu miesiącach mamy ubytek w podatku PIT w wysokości około 17 proc. To mniej więcej tak, jakby brakowało nam jednego miesiąca dochodów, a każdy miesiąc to u nas około 1 mln zł wpływów z PIT. Na razie sobie radzimy, bo zaplanowane znaczące wydatki na inwestycje będą mieć miejsce w drugiej połowie roku. Jesteśmy więc na etapie analiz i rozważań, czy środków nam wystarczy, czy będzie trzeba posiłkować się jakimiś środkami zewnętrznymi, najprawdopodobniej kredytami.

A jak wyglądały działania powiatu po wybuchu epidemii? Czy powiat podejmował jakieś kroki w celu łagodzenia jej skutków?

Z moich informacji wynika, że jesteśmy jednym z trzech powiatów w kraju, w którym nie ma żadnego potwierdzonego przypadku COVID-19.

To wynik działań służb powiatowych?

Przede wszystkim zachowań mieszkańców, którzy bardzo skrupulatnie przestrzegali procedur i ograniczeń. My też jednak, razem z samorządami z naszego powiatu, dołożyliśmy cegiełkę do tego wyniku. Bardzo szybko podejmowaliśmy decyzje. Już dzień po pierwszym przypadku koronawirusa w Polsce zamknęliśmy szpital dla osób odwiedzających. Przed szpitalem postawiliśmy dwa wyposażone w odpowiedni sprzęt namioty, które



miały przyjmować pacjentów podejrzanych o zakażenie. Namioty pełniły też funkcję służby. Od razu też podjęliśmy skuteczne działania, żeby wyposażyć wszystkie nasze jednostki w sprzęt ochrony osobistej, czyli maski, rękawiczki, przyłbice, kombinezony, płyny do dezynfekcji. Szybka reakcja dotyczyła także Domu Pomocy Społecznej w Darskowie, dzięki temu – mimo że w kraju generalnie to właśnie DPS-y stały się ogniskami wirusa – u nas udało się tego uniknąć. Ze względu na generalny deficyt środków ochrony osobistej w całym kraju dobrym pomysłem było dostarczanie tych środków do odpowiednich instytucji na każdy dzień pracy. Nie było tak, że jedna jednostka otrzymała zapas i nie starczyło dla innej. Musieliśmy obsłużyć wszystkie kluczowe instytucje tym, czym dysponowaliśmy. W naszej gestii jest dom dziecka, młodzieżowy ośro-

dek wychowawczy, powiatowy urząd pracy, dom samopomocy (dla niepełnosprawnych), OSP, ale też nasze działy w urzędzie, takie jak wydział komunikacji, architektury czy geodezja, które są najliczniej odwiedzane przez klientów. Wszyscy otrzymywali na bieżąco środki ochrony. Od razu też wyznaczaliśmy miejsce zbiorowej kwarantanny dla osób z zagranicy (skorzystało z tego 27 osób) oraz dla służb medycznych, do którego na kilkanaście godzin trafił cały zespół ratowników medycznych ze szpitala powiatowego. W pierwszych dniach koronawirusa powołałem Powiatowy Zespół Zarządzania Kryzysowego, podczas posiedzenia ustaliliśmy zasady działania. Bardzo dobrze układała się współpraca z sanepidem, komendantami straży pożarnej i policji, a także burmistrzami i wójtem. Myślę, że nasze wspólne działania przełożyły się na brak zachorowań.

Co było najważniejsze?

Warto wyróżnić ludzi pracujących w zespole zarządzania kryzysowego, który zbierał się, aby podjąć najważniejsze decyzje. Nieraz w nocy. Były sytuacje, że trzeba było reagować o godzinie drugiej, trzeciej nad ranem, dlatego stały dyżur starosta drawskiego funkcjonował i koordynował działania przez całą dobę. Ale bardzo ważna była też współpraca na wszystkich szczeblach – od urzędu wojewódzkiego, urzędu marszałkowskiego przez stowarzyszenia i koła gospodyń, które szyły maseczki z materiałów zaku-

pionych przez powiat, po prywatne podmioty, które pomagały w wyposażeniu szpitala i innych naszych komórek. Udało nam się zorganizować społeczną współpracę i wsparcie.

A co z inwestycjami? Jakie planujecie w najbliższym czasie? Czy i tu trzeba zmienić plany ze względu na COVID-19?

Na razie niczego nie zmieniamy. Realizujemy zaplanowane projekty o wartości kilku, kilkunastu milionów złotych. Wśród największych przedsięwzięć są drogi. Jedną z nich, łącznie ze ścieżkami rowerowymi to, w kilku etapach, koszt w sumie 14 mln zł. Warto zwrócić uwagę, że od wielu lat współpracujemy z gminami oraz miastami wchodzącymi w skład powiatu. Pierwszy wspólny projekt – drogi przechodzącej przez cały powiat, zrealizowaliśmy jeszcze w 2003 roku. Poprzedzone to było rokiem dyskusji i ustaleń. Od tamtego czasu wspólnie zrealizowaliśmy kilkadziesiąt inwestycji. Poza drogami planujemy rozwijać usługi szpitalne, m.in. oddany w zeszłym roku specjalistyczny oddział opieki nad osobami po zawałach. W naszym województwie są dwa takie oddziały kar-

diologiczne. Niedawno otworzyliśmy też poradnię zdrowia psychicznego, w tym roku planujemy uruchomić mobilne punkty interwencji kryzysowej w ramach pomocy psychiatrycznej, z dojazdem do osób w potrzebie. To element programu wynikającego ze strategii rozwoju województwa, gdzie znaleźliśmy się w Samorządowej Strefie Centralnej. Rozwój i współpraca w ramach strefy jest też jednym z naszych celów.

A co zrobicie z 2 mln zł, jakie mają być wam przyznane z Funduszu Inwestycji Samorządowych?

Wspomogą zaplanowane inwestycje w tym i przyszłym roku. Trudno jeszcze dokładnie powiedzieć, na co zostaną wykorzystane, bo jesteśmy przed etapem przetargów, a tutaj liczymy oszczędności. Mamy optymistyczne informacje po niedawnym przetargu na wybudowanie parkingu przy szpitalu. Wygrała oferta o wycenie poniżej 1 mln zł, podczas gdy kosztorys zakładał prawie 1,4 mln zł. Warto dodać, że parking to element większego planu, który jest powiązany m.in. z budową lądowiska dla helikopterów ratunkowych. Mamy nadzieję, że powstanie już w przyszłym roku. Z drugiej stro-

ny są też oczywiście negatywne informacje budżetowe – mamy zarówno wspomniane już ubytki dochodów, jak i znacznie większe wydatki związane właśnie z pandemią.

Macie jakieś pomysły na projekty z kolejnej perspektywy unijnej?

Nad projektami unijnymi pracujemy razem z dwoma sąsiednimi powiatami: łobeskim i świnińskim oraz gminami i miastami z tych powiatów z Samorządowej Strefy Centralnej. Współpraca trwa od 2013 roku i zaowocowała wieloma wspólnymi projektami. Chcemy ustalić priorytety i potem je realizować w ramach środków regionalnych. Naszym priorytetem obecnie jest zakład opiekuńczo-leczniczy, który chcielibyśmy przygotować, a także rozszerzenie usług w ramach opieki psychiatrycznej. Poza tym, jak w każdym z samorządów wchodzących w skład tej grupy, zostały wytypowane osoby zbierające wszystkie projekty, następnie na zasadzie burzy mózgów oceniamy je i w kolejnym etapie będziemy zgłaszać do realizacji.

W ostatnich latach powiat realizował projekty związane ze szkolnictwem zawodowym. Jakie są ich efekty i czy te projekty będą kontynuowane?

Jeżeli chodzi o projekt dotyczący szkolnictwa zawodowego, to jest on w sumie wart 3,5 mln zł, z czego od 2017 r. wydaliśmy 2,2 mln zł. Skorzysta z niego 400 uczniów i 27 nauczycieli. Ma wspierać rozwój inteligentnych specjalizacji ze strategii rozwoju województwa i naukę w zawodach takich, jak technik informatyk, diagnosta pojazdów samochodowych, barman/barista. Wspieramy także branżę renowacji i konserwacji mebli, bo powstało u nas sporo takich zakładów, a także ogólnie gastronomię.

Coś się zmieniło w sytuacji powiatu po zniesieniu gminy Ostrowice?

Ubyła jedna gmina, która mniej więcej po połowie została włączona do dwóch innych: Złocieńca i Drawska Pomorskiego. Decyzja o podziale gminy była chyba nieunikniona. Nie ubyło nam jednak ani ludności, ani dochodów. Jest oczywiście szereg problemów lokalnych, z którymi muszą sobie radzić koledzy burmistrzowie. Sam powiat szczególnie tego nie odczuwa i niestety, niewiele może pomóc. ■



▲ Członek Zarządu Woj. Zachodniopomorskiego – Anna Bańkowska przekazuje staroście drawskiemu środki ochronny osobistej.

Powiat włodawski. Rozwój dokładnie zaplanowany

– Szczególną wagę przykładamy do zrównoważonego rozwoju. Bez wątpienia kluczowe są dla nas walory przyrodniczo-turystyczne. Mogę śmiało powiedzieć, że jesteśmy zieloną stolicą Lubelszczyzny – mówi „Wspólnocie” starosta Andrzej Romańczuk. Powiat włodawski (woj. lubelskie) uplasował się na 10. miejscu rankingu.

Wub. roku dochody powiatu włodawskiego wyniosły 75.011.022,73 zł, w tym ponad 10 mln zł to dotacje celowe na realizację zadań z zakresu administracji rządowej i innych zadań zleconych ustawami, zaś prawie 28 mln zł – subwencje ogólne z budżetu państwa (największa jest część oświatowa). Bardzo ważne są też środki europejskie – ponad 9 mln zł, do tego dochodzi prawie 5,5 mln zł z Funduszu Dróg Samorządowych. Na pewno wpływy z tytułu odpłatności pensjonariuszy za pobyt w Domu Pomocy Społecznej w Różance (ponad 6,6 mln zł) stanowią dla tej jednostki samorządowej ogromny finansowy impuls.

Sztandarową inwestycją powiatu jest budowa Powiatowego Centrum Usług Społecznych w miejscu po byłej jednostce wojskowej. Koszt – 9 mln zł, z czego 85 proc. to unijne dofinansowanie. W odremontowanym budynku funkcjonować będą jednostki organizacyjne pomocy społecznej, świadczące usługi o charakterze profilaktycznym, aktywizującym i interwencyjnym na rzecz osób starszych i niepełnosprawnych. PCUS zapewni kilkadziesiąt nowych miejsc pracy i skupiać będzie Powiatowy Ośrodek Wsparcia „Przystań”, Dom Pomocy Społecznej, Dzienny Dom Pomocy, mieszkania wspomagane, a także Zakład Aktywności Zawodowej.

Z innych projektów warto wymienić „Razem dla rozwoju e-usług publicznych – regionalne partnerstwo samorządów”, który zakłada zapewnienie klientom zewnętrznym (obywatelom i przedsiębiorcom) oraz partnerom możliwości wykorzystania wysokiej jakości elektronicznych usług publicznych. Trwa przebudowa byłej stacji kolejowej Sobibór z przeznaczeniem na siedzibę Centrum Edukacji Historycznej „Stacja Sobibór”. Warto też wspomnieć inwestycje w infrastrukturę drogową oraz program scaleń gruntowych, których koszt to grubo miliony złotych.

Wszystkie projekty nie tylko podnoszą jakość życia mieszkańców, ale także tworzą nowe miejsca pracy oraz sprzyjają lepszemu edukacji na miarę XXI wieku. Ponadto dają możliwość coraz powszechniejszego korzystania z technologii cyfrowych, ułatwiając dostęp dla wszystkich osób do tej pory wykluczonych. ■



◀ **Andrzej Romańczuk**
starosta włodawski

Planów nam nie brakuje

Powiat włodawski, który mam za szczyt reprezentować, szczególną wagę przykładam do zrównoważonego rozwoju. A bez wątpienia kluczowe są walory przyrodniczo-turystyczne. Mogę śmiało powiedzieć, że jesteśmy zieloną stolicą Lubelszczyzny, z takimi perłami, jak: Jezioro Białe w Okunince, Poleski Park Narodowy czy wyjątkowe kompleksy leśne. Dlatego też naszą wizją rozwoju jest m.in. promocja Polesia, którego walory są nie do przecenienia, a które nie do końca jest jeszcze przez wielu odkryte. Nie sposób pominąć unikalnych zabytków i wyjątkowych wydarzeń kulturalnych. Planujemy dokończyć, dzięki funduszom norweskim, kapitalny remont unikat na skalę światową – zespołu synagogałnego, w którym obecnie mieści się muzeum. Z kolei co roku prawdziwą

uczta kulturalną jest wrześnieowy Festiwal Trzech Kultur; festiwal, podczas którego trwa dialog: prawosławia, judaizmu i katolicyzmu; festiwal, który łączy i fascynuje. Kierunkiem rozwoju na najbliższe lata są także inwestycje w edukację i ofertę naszych szkół. Stąd m.in. otwarcie naszych placówek na uczniów z Ukrainy, czy liczne zawodowe oraz językowe zagraniczne wyjazdy uczniów. Podobnie nie możemy zapomnieć w najbliższych latach o rolnictwie i kontynuowaniu programu scaleń gruntowych, w których jesteśmy od dawna liderem, jak również o ciągłej poprawie naszych dróg, które są arteriami prowadzącymi do naszego powiatu gości z całego kraju i z zagranicy. Planów nam nie brakuje. Oby tylko mniej nam przeszkadzano, a więcej realnie pomagano.

Muzeum we Włodawie – po renowacji zewnętrznej podczas pokazu mappingu



Powiat świdwiński nie zwalnia tempa

Powiat świdwiński od 10 lat utrzymuje się w czołówce rankingu najzamożniejszych powiatów w Polsce. W tegorocznej edycji uplasował się na 6. miejscu. Jego pozycja na przestrzeni lat stale się umacnia. To efekt konsekwentnej realizacji szeregu dobrze zaplanowanych działań o strategicznym znaczeniu.



▲ Centrum Popularyzujące Naukę

Środki finansowe powiat pozyskuje ze źródeł zewnętrznych, zarówno unijnych jak i krajowych. Dzięki dotacjom powstaje Centrum Popularyzujące Naukę – to jedna z największych inwestycji w historii powiatu. W przebudowanym trzykondygnacyjnym budynku znajdują się sale nauko-laboratoryjne, sala ekspozycyjna oraz konferencyjna. Odwiedzający będą mogli zdobywać wiedzę nie tylko w teorii, ale również poprzez doświadczenia. Towarzyszą temu przedsięwzięcia z zakresu rozwoju edukacji: rozbudowa i remonty obiektów szkolnych oraz wzbogacanie oferty edukacyjnej szkół średnich prowadzonych przez powiat. Wszystko po to, aby zwiększyć szanse młodych ludzi na rynku pracy, a pracodawcom ułatwić znalezienie wykwalifikowanych pracowników.

Powiat świdwiński inwestuje w rozwój rynku pracy. Jeszcze w tym roku zostanie otwarta Strefa Aktywności Biznesowej. Do dyspozycji inwestorów będzie 6 działek o różnej powierzchni (od 0,3 ha do 0,63 ha), położonych przy drodze wewnętrznej, uzbrojonych w sieć wodną i kanalizacyjną. Obszar został włączony do projektu Polska Strefa Inwestycji i objęty preferencjami fiskalnymi.

Powiat świdwiński jako jeden z niewielu samorządów powiatowych w kraju podjął wyzwanie utworzenia strefy inwestycyjnej. Takie inwestycje wykonują gminy, które w dłuższej perspektywie czasu mogą czerpać z nich bezpośrednie i pośrednie korzyści, głównie w postaci dochodów z tytułu podatku gruntowego. Wpływ na decyzję powiatu świdwińskiego o utworzeniu Strefy Aktywności Biznesowej mieli przedsiębior-

cy. Połączenie możliwości samorządu powiatowego i potencjału przedsiębiorców wpłynęło na rozwój rynku pracy, a w przyszłości na jakość życia mieszkańców.

Podobnie jak inne regiony, tak i powiat świdwiński zmagają się z problemem demograficznym – odpływem mieszkańców. Stąd wyjątkowa troska o tworzenie komfortowych warunków do pozostania w powiecie, albo wyboru powiatu jako miejsca do życia. Remonty dróg i ulic, termomodernizacje i rozbudowa obiektów użyteczności publicznej, inwestycje związane z wykorzystaniem odnawialnych źródeł energii, organizacja lokalnych imprez kulturalnych i sportowych – to kolejne przedsięwzięcia realizowane przez powiat.

– Udowodniliśmy, że będąc w czołówce nie zwalniamy tempa i wytyczamy nowe cele, które konsekwentnie realizujemy – mówi starosta świdwiński Mirosław Majka. – W planie są już kolejne inwestycje: termomodernizacje obiektów oświatowych, montaż paneli fotowoltaicznych na budynku szpitala, rozwój dróg, rozwój terenów zielonych. Rozwój lokalny nie jest wyłącznie efektem działań samorządu powiatowego, istotne znaczenie ma także potencjał tkwiący w ludziach, ich aktywności, przedsiębiorczości i kreatywności. Bogactwo powiatu świdwińskiego to przede wszystkim jego mieszkańcy. ■



Strefa Aktywności Biznesowej

ZAPOZNAJ SIĘ ZE SZKOLENIAMI V EDYCJI 2020/2021

AKADEMIA „WSPÓLNOTY”

Platforma szkoleniowa online
dla jednostek samorządu terytorialnego

ŚCIEŻKI SZKOLENIOWE

Pracownicze Plany Kapitałowe

Finanse, VAT i podatki lokalne

Postępowanie administracyjne, sprawy obywatelskie

Nowe prawo

Szkolenia na zamówienie

Kadry i prawo pracy

Gospodarka komunalna, rozwój i inwestycje

Nowe orzecznictwo

Oświata w JST

KURSY

Służba przygotowawcza

Zamówienia publiczne

Zarządzanie oświatą

RODO/Ochrona danych osobowych

Zapraszamy do kontaktu:

info@municipium.com.pl

tel. 22 242 80 17

www.akademiawspolnoty.pl

Koronawirus miasteczkom niestraszny

Od lat Krynica Morska zajmuje 1. miejsce w tej kategorii. Warto jednak odnotować te miejscowości, którym udało się wskoczyć na wyższe miejsca – wprost na podium, albo chociaż się do niego zbliżyć. To na przykład Mielno, które z piątego miejsca powędrowało trzy oczka w górę, na pozycję 2. Podkowa Leśna wspięła się o jedną pozycję – z 6. na 5. A Ożarów Mazowiecki wskoczył z 11. miejsca do pierwszej dziesiątki – na miejsce 8.

Rok 2019 dla wszystkich wymienionych we wstępie samorządów można uznać za dobry. Dochody Podkowy Leśnej wzrosły o 16 proc. Miasto stale prowadzi kampanię zachęcającą do płacenia podatków. Trwają też prace nad studium miasta, które ma zaowocować wyższymi dochodami z podatku od nieruchomości.

O 15 mln zł wzrosły dochody Ożarowa Mazowieckiego. To efekt rozwoju gminy, którą na siedzibę swoich firm wybiera coraz więcej przedsiębiorców. Dużym zainteresowaniem cieszą się też osiedla, gdzie sprowadzają się nowi mieszkańcy.

Dochody Mielna wzrosły o niecałe 10 proc. Miasto zawdzięcza ten wynik podatkowi od nieruchomości, ale i opłacie miejscowej, którą zostawiają turyści. Urzędnicy starają się kontrolować, czy opłata jest pobierana i – co najważniejsze – odprowadzana. Edukują właścicieli kwater. Dla inkasentów organizowany jest konkurs, w którym do wygrania są bony pieniężne. Niestety, zmiany w podatkach

– obniżka PIT z 18 proc. do 17 proc. oraz zwolnienie z płacenia tego podatku osób do 26. roku życia – a także pandemia koronawirusa przerwały dobrą passę. Mielno szacuje, że wpływ z dochodów własnych w tym ro-

wicie sparaliżował turystykę w kwietniu i maju, nie wiadomo, jak będzie w wakacje.

Mimo trudnej sytuacji samorządowcy nie załamują rąk i realizują dużą część z zaplanowanych na ten rok inwestycji. W Ożarowie Mazowieckim trwa kolejny etap rewitalizacji terenów zielonych, w tym parku Ołtarzewskiego – łącznie ponad 19 ha, pojawią się tysiące nowych drzew, mała architektura. Projekt jest wart ponad 7 mln zł. Podkowa Leśna, choć nieco ograniczyła inwestycje, nie zrezygnowała z budowy przedszkola w technologii pasywnej. Ma ono kosztować niecałe 12 mln zł, ale koszty jego funkcjonowania mają być 60 proc. niższe niż obecnego budynku. Mielno także musiało zrezygnować z części zaplanowanych przedsięwzięć, np. budowy centrum przesiadkowego. Trwa jednak przebudowa głównej ulicy, która jest wizytówką kurortu, oraz modernizacja energetyczna obiektów użyteczności publicznej. W zeszłym roku udało się zbudować nowe drogi rowerowe. ■

– Za wysoką lokatą gminy Mielno stoi sztab fachowców – specjalistów w swoich dziedzinach. To zbiorowy sukces, efekt owocnej współpracy wielu kreatywnych osób, mieszkańców, przedsiębiorców i ludzi zaangażowanych w rozwój tego miejsca. Właśnie im szczególnie dziękuję – mówi Olga Roszak-Pezala, burmistrz Mielna.

ku będą niższe o 20–40 proc. Odbije się to też na przyszłorocznym budżecie. Władze Mielna spodziewają się zapaści we wpływach z opłaty za gospodarowanie odpadami komunalnymi. Jest ona uzależniona od ilości zużytej wody w roku poprzednim, tymczasem w 2020 r. koronawirus całko-

| 2010 | 2011 | 2012 | 2013 | 2014 | 2015 | 2016 | 2017 | 2018 | 2019 | Miasto | Województwo | Zamożność per capita 2019 (w zł) |
|------|------|------|------|------|------|------|------|------|------|-------------------|--------------------|----------------------------------|
| 1 | 1 | 1 | 2 | 1 | 1 | 1 | 2 | 1 | 1 | Krynica Morska | pomorskie | 19531,45 |
| 13* | 8* | 12* | 7* | 5* | 5* | 4* | 3 | 5 | 2 | Mielno | zachodniopomorskie | 8844,40 |
| 7 | 6 | 4 | 5 | 2 | 2 | 2 | 1 | 2 | 3 | Dziwnów | zachodniopomorskie | 8127,09 |
| 18 | 17 | 6 | 6 | 4 | 4 | 7 | 7 | 10 | 4 | Karpacz | dolnośląskie | 7505,46 |
| 12 | 8 | 5 | 4 | 3 | 3 | 5 | 6 | 6 | 5 | Podkowa Leśna | mazowieckie | 7454,68 |
| 3 | 3 | 7 | 3 | 8 | 5 | 3 | 4 | 7 | 6 | Międzyzdroje | zachodniopomorskie | 6793,52 |
| 13 | 5 | 8 | 10 | 6 | 6 | 9 | 9 | 12 | 7 | Jastarnia | pomorskie | 6675,00 |
| 23 | 18 | 12 | 13 | 13 | 8 | 6 | 8 | 11 | 8 | Ożarów Mazowiecki | mazowieckie | 6664,64 |
| 34 | 24 | 15 | 14 | 10 | 10 | 8 | 12 | 3 | 9 | Świeradów-Zdrój | dolnośląskie | 6510,07 |
| 9 | 4 | 3 | 9 | 9 | 7 | 4 | 5 | 8 | 10 | Łeba | pomorskie | 6393,81 |

* wśród gmin wiejskich

Gminy wiejskie, ale źródła dochodów nierolnicze

Niezmiennność pierwszych miejsc w rankingu powoduje, że nasze zainteresowanie siłą rzeczy kierujemy na dalsze miejsca. W pierwszej dziesiątce pojawiło się dwóch debutantów. Grębocice (woj. dolnośląskie) oraz podwarszawska gmina Kampinos.

Gmina Grębocice leży w jednym z najbogatszych powiatów w Polsce – polkowickim. W jej skład wchodzi 21 miejscowości. Ma charakter rolniczy. Użytki rolne zajmują 73 proc. powierzchni, w tym grunty orne – 85,2 proc. Głównym źródłem utrzymania ludności są jednak dochody z działalności pozarolniczej.

– Mieszkańcy prowadzą własną działalność gospodarczą lub są zatrudnieni w przedsiębiorstwach i zakładach usługowo-produkcyjnych w Głogowie, Lubinie i Polkowicach – mówi wójt Roman Jabłoński (pełni tę funkcję od 2002 roku). Priorytetem są dla niego od początku inwestycje związane z poprawą bezpieczeństwa na drogach gminnych i powiatowych. Duży nacisk kładzie też na nowoczesność i ekologię. Przykładem mogą być montowane na budynkach użyteczności publicznej panele fotowoltaiczne oraz termomodernizacja tych obiektów. W Świninie powstała ergonomiczna świetlica zbudowana z bloczków z neoporu, ogrzewana energią elektryczną wspomaganą fotowoltaiką, a w Szymocinie – nowoczesny budynek remizy strażackiej.

| 2010 | 2011 | 2012 | 2013 | 2014 | 2015 | 2016 | 2017 | 2018 | 2019 | Gmina | Województwo | Zamożność per capita 2019 (w zł) |
|------|------|------|------|------|------|------|------|------|------|------------------|--------------------|----------------------------------|
| 1 | 1 | 1 | 1 | 1 | 1 | 1 | 1 | 1 | 1 | Kleszczów | łódzkie | 37679,45 |
| 3 | 2 | 2 | 2 | 2 | 2 | 2 | 2 | 2 | 2 | Rewal | zachodniopomorskie | 12859,98 |
| 22 | 12 | 7 | 11 | 4 | 3 | 3 | 3 | 3 | 3 | Rząśnia | łódzkie | 9667,55 |
| 8 | 11 | 14 | 14 | 12 | 10 | 6 | 5 | 4 | 4 | Kobierzyce | dolnośląskie | 8972,89 |
| 20 | 6 | 9 | 4 | 18 | 7 | 5 | 4 | 9 | 5 | Ustronie Morskie | zachodniopomorskie | 8049,90 |
| 23 | 16 | 17 | 10 | 9 | 13 | 8 | 7 | 10 | 6 | Nadarzyn | mazowieckie | 7904,05 |
| 7 | 5 | 13 | 21 | 16 | 16 | 19 | 14 | 6 | 7 | Ostrów | podkarpackie | 7817,68 |
| 5 | 7 | 8 | 9 | 7 | 6 | 7 | 6 | 8 | 8 | Suchy Las | wielkopolskie | 7749,34 |
| 18 | 35 | 20 | 22 | 13 | 24 | 15 | 8 | 11 | 9 | Grębocice | dolnośląskie | 7585,16 |
| 37 | 30 | 19 | 18 | 15 | 17 | 17 | 15 | 12 | 10 | Kampinos | mazowieckie | 7482,73 |



▲ Przychodnia lekarska w Grębocicach. Fot. UG Grębocice



◀ **Monika Ciurzyńska**
wójt gminy Kampinos

Wysokie wskaźniki utrudniają pozyskiwanie środków zewnętrznych

Planując inwestycje w pierwszej kolejności staramy się zapewnić ich finansowanie z bezzwrotnych źródeł zewnętrznych. Tak rozpoczęliśmy między innymi realizację hali sportowej, która nie byłaby możliwa bez dotacji z Funduszu Rozwoju Kultury Fizycznej, którego dysponentem jest minister sportu. Korzystnym źródłem finansowania, po które sięgamy, są częściowo umarżalne pożyczki z Wojewódzkiego Funduszu Ochrony Środowiska w Warszawie, dzięki nim możliwe jest efektywne finansowanie inwestycji z zakresu ochrony środowiska. Niestety, wysoka wartość wskaźnika G w połączeniu z niską gęstością zaludnienia to dla gminy Kampinos utrudnienie w sięganiu po środki finansowe z niektórych źródeł zewnętrznych.



Ekopiknik. Fot. UG Kampinos

GMINY WIEJSKIE



▲ Kompleks szkolno-sportowy w Grębocicach. Fot. UG Grębocice



▲ Tor tubingowy. Fot. UG Kampinos

– Kolejną inwestycją, bardzo ważną dla mieszkańców, jest nowo wybudowana przychodnia zdrowia w Grębocicach, dostępna dla wszystkich, ponieważ jest jednokondygnacyjna i bardzo przestronna, do tego ekonomiczna w eksploatacji – mówi wójt. W przychodni oddanej do użytku w 2020 roku świadczone są nie tylko usługi podstawowej opieki zdrowotnej, ale od tego roku do Grębocic przyjeżdżają lekarze specjaliści. Dochodzą do tego usługi rehabilitacyjne.

Gmina inwestuje także w budownictwo komunalne. Posiada 58 mieszkań. W 2018 roku w Rzeczycu powstał nowoczesny budynek wielorodziny, w którym zamieszkało 15 rodzin. Koszt budowy wyniósł blisko 2 mln złotych. Grębocice są jedyną gminą wiejską, która inwestuje w takie budownictwo. Ciekawostka: do realizacji zadań wykorzystuje własne środki finansowe, wspomagając się środkami zewnętrznymi. Gmina nie jest zadłużona i nie ma kredytów.

Podobnie wygląda sytuacja Kampinosu. Użytki rolne stanowią tu 73,8 proc. powierzchni, zaś leśne (głównie teren Kampinoskiego Parku Narodowego) to 21,8 proc. Tylko 4,1 proc. to grunty zabudowane i zurbanizowane. Dochodami wpływającymi na statystyczną zamożność gminy są m.in. podatki od środków transportowych uiszczane przez zarejestrowane tu firmy zajmujące się leasingiem pojazdów. Na terenie gminy o powierzchni prawie 85 km kw. mieszka jedynie 4350 mieszkańców.

W 2018 r. gmina Kampinos, jako druga w powiecie warszawskim zachodnim, zrealizowała inwestycję polegającą na budowie punktu selektywnego zbierania odpadów komunalnych. W roku 2019 największą inwestycją była termomodernizacja obiektów użyteczności publicznej, w tym budynku urzędu gminy. – W roku 2020 rozpoczęliśmy budowę hali sportowej w Kampinosie o wartości ponad 9 mln zł – dodaje wójt Monika Ciurzyńska. ■

Rząśnia inwestuje w ekologię



Rząśnia
Gmina wielu barw

WRząśni powstanie jeden z najnowocześniejszych budynków użyteczności publicznej w regionie. Całkowita wartość budowy w tzw. technologii pasywnej, czyli wykorzystującej minimalne zasoby energii, wyniesie ok. 15,7 mln zł. Gmina otrzymała 7 mln zł unijnego dofinansowania z RPO Woj. Łódzkiego. W budynku wykorzystane zostaną odnawialne źródła energii, a sama jego struktura ma sprzyjać ograniczeniu zużycia energii. Efektem realizacji projektu będzie zastosowanie nowoczesnych technologii w budynku użyteczności publicznej, co sprzyjać będzie zwiększeniu efektywności energetycznej oraz zmniejszeniu emisji substancji szkodliwych do atmosfery. Jak przekonują władze gminy projekt, oprócz wspomnianych wyżej aspektów ekologicznych, jest początkiem kompleksowych zmian w przestrzeni publicznej Rząśni i efektem współpracy całej społeczności gminy, zarówno mieszkańców, jak i rady. Projekt pn. „Budowa pasywnego budynku użyteczności publicznej w Rząśni” został dofinansowany ze środków EFRR w ramach Osi Priorytetowej IV Gospodarka niskoemisyjna Działanie IV.3 Ochrona powietrza Poddziałanie IV.3.2 Ochrona powietrza. ■





7-8 października 2020 r.
Międzynarodowe Centrum Kongresowe w Katowicach

PONAD 1300 UCZESTNIKÓW
80 DEBAT, WYKŁADÓW I PREZENTACJI
370 WYKŁADOWCÓW
12 RÓWNOLEGŁYCH KONFERENCJI TEMATYCZNYCH

- ✓ KONGRES SKARBNIKÓW
- ✓ ZJAZD SEKRETARZY
- ✓ I KONGRES IODO
- ✓ FORUM PRZEWODNICZĄCYCH RAD
- ✓ MIASTO PRZYSZŁOŚCI
- ✓ NOWOCZESNA SZKOŁA

- ✓ ZARZĄDZANIE KRYZYSOWE, BEZPIECZEŃSTWO I OCHRONA ZDROWIA
- ✓ GOSPODARKA KOMUNALNA I OCHRONA ŚRODOWISKA
- ✓ GŁOS GMIN WIEJSKICH
- ✓ AUDYT W JST
- ✓ PRACOWNICZE PLANY KAPITAŁOWE W JST
- ✓ ZAMÓWIENIA PUBLICZNE

Rejestracja na stronie
www.samorzadoweforum.pl

Organizator

 **MUNICIPIUM SA**

Patroni Medialni

PRACOWNIK SAMORZĄDOWY
WSPÓLNOTA

PRACOWNIK
SAMORZĄDOWY

wpływ kryzysu COVID-19

na finanse jst

jak praktycznie uratować je

przed zapaścią

Mariusz Gołaszewski



MUNICIPIUM SA

W połowie marca 2020 r. rozpoczął się bezprecedensowy kryzys gospodarczy w Polsce. Samorządy w ciągu 30 lat istnienia nigdy nie były świadkiem zapaści o porównywalnej skali. Jak się zachować w takim kryzysie? Jak obronić finanse JST przed najgorszym?

Na co zwrócić szczególną uwagę? Czy jesteśmy w stanie powstrzymać rosnące zadłużenie? Czy jesteśmy w stanie wyjść na prostą w ciągu roku czy dwóch?

Na te pytania w sposób bardzo praktyczny, omawiając przykłady i dając wiele wskazówek, odpowiada książka Mariusza Gołaszewskiego, dotycząca sposobów obrony JST przed najgorszymi skutkami kryzysu COVID-19.

Autor, który od 12 lat zgłębia istotę kryzysów gospodarczych, skupia się na sposobach przeciwdziałania utracie płynności finansowej, omawia ryzyka związane z utratą zdolności kredytowej i podaje sposoby, jak się z nimi zmierzyć.

Książka bardzo na czasie i potrzebna właśnie teraz.

Mariusz Gołaszewski jest ekspertem i praktykiem rynku finansowego, w ramach Aesco Group przeprowadził dla samorządów ponad 500 projektów w zakresie finansowania inwestycji i rozwiązywania problemów z długiem. Wykładowca akademicki i szkoleniowiec. Posiada wieloletnie doświadczenie zdobyte na stanowiskach managerskich w zarządach firm konsultingowych oraz w bankowości. W 2005 r. współtworzył pierwszy w Polsce dedykowany bank sektora publicznego. Ukończył stosunki międzynarodowe oraz podyplomowe studia z zakresu rachunkowości i zarządzania w Szkole Głównej Handlowej, a także z prawa podatkowego na Wydziale Prawa i Administracji Uniwersytetu Warszawskiego. Posiada dyplom Professional Risk Manager oraz dyplom ACCA. Autor publikacji w Piśmie Samorządu Terytorialnego „Wspólnota”.

Partnerem publikacji jest Aesco Group Sp. z o.o.



Książka trafiła do władarzy wszystkich jednostek samorządu terytorialnego w Polsce

Cena: 50 zł (w tym VAT)

- Format: A5
- Liczba stron: 162

ZAMÓWIENIA MOŻNA REALIZOWAĆ:

- w księgarni: www.wspolnota.org.pl
- e-mailowo: handlowy@municipium.com.pl

WOJEWÓDZTWA I MIASTA WOJEWÓDZKIE

| 2010 | 2011 | 2012 | 2013 | 2014 | 2015 | 2016 | 2017 | 2018 | 2019 | Województwo | Zamożność per capita 2018 (w zł) |
|------|------|------|------|------|------|------|------|------|------|---------------------|----------------------------------|
| 13 | 2 | 4 | 8 | 4 | 1 | 1 | 1 | 1 | 1 | mazowieckie | 439,01 |
| 12 | 5 | 6 | 10 | 7 | 11 | 12 | 9 | 6 | 2 | pomorskie | 320,60 |
| 7 | 7 | 5 | 7 | 6 | 7 | 5 | 7 | 8 | 3 | kujawsko-pomorskie | 297,95 |
| 14 | 14 | 15 | 13 | 12 | 10 | 4 | 4 | 4 | 4 | wielkopolskie | 293,51 |
| 10 | 12 | 8 | 14 | 11 | 13 | 15 | 15 | 12 | 5 | świętokrzyskie | 291,18 |
| 9 | 1 | 1 | 1 | 9 | 2 | 3 | 2 | 2 | 6 | dolnośląskie | 290,10 |
| 15 | 10 | 13 | 15 | 15 | 6 | 14 | 12 | 7 | 7 | śląskie | 285,69 |
| 3 | 4 | 3 | 4 | 3 | 3 | 2 | 5 | 3 | 8 | podkarpackie | 276,43 |
| 6 | 8 | 9 | 11 | 2 | 8 | 7 | 3 | 5 | 9 | zachodniopomorskie | 274,01 |
| 5 | 6 | 7 | 9 | 10 | 15 | 11 | 10 | 13 | 10 | lubelskie | 273,11 |
| 16 | 16 | 16 | 16 | 16 | 16 | 16 | 11 | 9 | 11 | małopolskie | 272,07 |
| 4 | 11 | 12 | 3 | 8 | 9 | 9 | 8 | 10 | 12 | podlaskie | 270,75 |
| 11 | 15 | 14 | 12 | 14 | 14 | 13 | 16 | 14 | 13 | łódzkie | 265,01 |
| 2 | 9 | 11 | 6 | 5 | 5 | 10 | 14 | 16 | 14 | warmińsko-mazurskie | 262,25 |
| 1 | 3 | 2 | 2 | 1 | 4 | 6 | 6 | 11 | 15 | lubuskie | 256,14 |
| 8 | 13 | 10 | 5 | 13 | 12 | 8 | 13 | 15 | 16 | opolskie | 252,44 |

| 2010 | 2011 | 2012 | 2013 | 2014 | 2015 | 2016 | 2017 | 2018 | 2019 | Miasto | Zamożność per capita 2019 (w zł) |
|------|------|------|------|------|------|------|------|------|------|--------------|----------------------------------|
| 1 | 1 | 1 | 1 | 1 | 1 | 1 | 1 | 1 | 1 | Warszawa | 7890,07 |
| 4 | 6 | 7 | 4 | 6 | 4 | 3 | 2 | 3 | 2 | Opole | 6178,26 |
| 2 | 2 | 2 | 2 | 3 | 2 | 2 | 3 | 2 | 3 | Wrocław | 6150,13 |
| 7 | 7 | 3 | 7 | 8 | 8 | 6 | 4 | 6 | 4 | Poznań | 6115,15 |
| 5 | 4 | 4 | 3 | 5 | 6 | 5 | 5 | 5 | 5 | Kraków | 5998,46 |
| 6 | 5 | 5 | 6 | 4 | 7 | 7 | 7 | 4 | 6 | Gdańsk | 5946,55 |
| 3 | 3 | 6 | 5 | 7 | 3 | 4 | 6 | 7 | 7 | Katowice | 5813,44 |
| 10 | 9 | 9 | 10 | 10 | 10 | 9 | 9 | 9 | 8 | Rzeszów | 5476,35 |
| 12 | 12 | 10 | 9 | 9 | 5 | 8 | 8 | 8 | 9 | Olsztyn | 5461,21 |
| 9 | 10 | 13 | 16 | 16 | 16 | 13 | 10 | 12 | 10 | Zielona Góra | 5164,45 |
| 8 | 8 | 8 | 11 | 12 | 11 | 11 | 11 | 11 | 11 | Kielce | 5100,58 |
| 16 | 13 | 12 | 8 | 15 | 12 | 12 | 12 | 13 | 12 | Łódź | 5100,42 |
| 14 | 15 | 15 | 15 | 13 | 15 | 15 | 13 | 15 | 13 | Lublin | 5080,66 |
| 18 | 17 | 16 | 14 | 14 | 9 | 10 | 14 | 14 | 14 | Szczecin | 4992,22 |
| 11 | 11 | 11 | 12 | 2 | 13 | 14 | 15 | 10 | 15 | Białystok | 4964,79 |
| 15 | 16 | 17 | 18 | 17 | 17 | 17 | 17 | 16 | 16 | Bydgoszcz | 4861,51 |
| 13 | 14 | 14 | 13 | 11 | 14 | 16 | 16 | 17 | 17 | Toruń | 4620,95 |
| 17 | 18 | 18 | 17 | 18 | 18 | 18 | 18 | 18 | 18 | Gorzów Wlkp | 4582,14 |

MIASTA NA PRAWACH POWIATU

| 2010 | 2011 | 2012 | 2013 | 2014 | 2015 | 2016 | 2017 | 2018 | 2019 | Miasto | Zamożność per capita 2019 (w zł) |
|------|------|------|------|------|------|------|------|------|------|----------------------|----------------------------------|
| 1 | 1 | 1 | 1 | 1 | 1 | 1 | 1 | 1 | 1 | Sopot | 8718,19 |
| 2 | 2 | 2 | 3 | 4 | 2 | 3 | 2 | 3 | 2 | Płock | 6814,68 |
| 8 | 10 | 7 | 6 | 5 | 3 | 4 | 4 | 4 | 3 | Gliwice | 5636,35 |
| 3 | 8 | 12 | 2 | 2 | 8 | 7 | 6 | 5 | 4 | Dąbrowa Górnicza | 5614,43 |
| 4 | 5 | 4 | 4 | 8 | 6 | 5 | 7 | 9 | 5 | Krosno | 5578,91 |
| 13 | 7 | 6 | 8 | 9 | 5 | 8 | 9 | 7 | 6 | Ostrołęka | 5439,20 |
| 10 | 6 | 11 | 11 | 12 | 13 | 9 | 11 | 6 | 7 | Nowy Sącz | 5428,23 |
| 5 | 4 | 3 | 5 | 6 | 4 | 6 | 8 | 10 | 8 | Konin | 5316,87 |
| 14 | 9 | 8 | 7 | 10 | 10 | 10 | 5 | 13 | 9 | Tarnów | 5278,14 |
| 18 | 19 | 22 | 20 | 17 | 14 | 11 | 12 | 12 | 10 | Bielsko Biała | 5229,21 |
| 20 | 13 | 14 | 18 | 18 | 19 | 19 | 14 | 14 | 11 | Zamość | 5151,86 |
| 9 | 11 | 19 | 21 | 15 | 15 | 13 | 13 | 11 | 12 | Tychy | 5112,73 |
| 7 | 15 | 17 | 16 | 14 | 11 | 12 | 10 | 8 | 13 | Gdynia | 5091,95 |
| 22 | 18 | 20 | 15 | 16 | 18 | 20 | 18 | 24 | 14 | Piotrków Trybunalski | 4970,28 |
| 21 | 25 | 24 | 9 | 27 | 27 | 21 | 20 | 17 | 15 | Kalisz | 4965,19 |
| 32 | 30 | 26 | 26 | 22 | 29 | 25 | 29 | 23 | 16 | Grudziądz | 4940,94 |
| 29 | 27 | 23 | 24 | 21 | 28 | 18 | 24 | 21 | 17 | Suwałki | 4933,52 |
| 23 | 24 | 16 | 10 | 13 | 17 | 14 | 16 | 15 | 18 | Włocławek | 4922,31 |
| 11 | 20 | 9 | 13 | 3 | 7 | 16 | 17 | 16 | 19 | Siedlce | 4906,64 |
| 15 | 16 | 15 | 22 | 23 | 24 | 22 | 19 | 19 | 20 | Leszno | 4863,73 |
| 17 | 14 | 10 | 17 | 20 | 16 | 15 | 15 | 18 | 21 | Słupsk | 4833,16 |
| 19 | 28 | 29 | 25 | 25 | 26 | 23 | 22 | 25 | 22 | Jaworzno | 4684,21 |
| 31 | 40 | 42 | 31 | 24 | 20 | 24 | 26 | 27 | 23 | Częstochowa | 4680,02 |
| 30 | 32 | 28 | 27 | 30 | 25 | 33 | 30 | 29 | 24 | Legnica | 4679,86 |
| 33 | 33 | 35 | 32 | 34 | 35 | 35 | 35 | 31 | 25 | Skierniewice | 4672,59 |
| 24 | 21 | 21 | 23 | 19 | 22 | 28 | 25 | 26 | 26 | Przemyśl | 4656,91 |
| 27 | 29 | 36 | 33 | 32 | 31 | 27 | 27 | 28 | 27 | Koszalin | 4573,50 |
| 35 | 34 | 33 | 29 | 26 | 23 | 30 | 28 | 20 | 28 | Chorzów | 4562,34 |
| 12 | 12 | 13 | 14 | 11 | 12 | 17 | 21 | 22 | 29 | Rybnik | 4556,10 |
| 26 | 22 | 31 | 28 | 28 | 30 | 31 | 31 | 30 | 30 | Radom | 4540,59 |
| 6 | 3 | 5 | 12 | 7 | 9 | 2 | 3 | 2 | 31 | Świnoujście | 4503,81 |
| 34 | 35 | 32 | 19 | 33 | 39 | 36 | 33 | 35 | 32 | Tarnobrzeg | 4495,29 |
| 37 | 31 | 25 | 37 | 38 | 32 | 37 | 36 | 33 | 33 | Biała Podlaska | 4452,00 |
| 40 | 37 | 37 | 35 | 37 | 42 | 40 | 40 | 37 | 34 | Chełm | 4431,11 |
| 25 | 36 | 41 | 34 | 31 | 38 | 34 | 32 | 34 | 35 | Jelenia Góra | 4390,29 |
| 16 | 17 | 34 | 30 | 47 | 43 | 29 | 34 | 40 | 36 | Jastrzębie Zdrój | 4356,11 |
| 28 | 23 | 27 | 36 | 29 | 33 | 26 | 23 | 32 | 37 | Łomża | 4348,62 |
| 38 | 38 | 30 | 41 | 36 | 41 | 41 | 39 | 39 | 38 | Ruda Śląska | 4339,81 |
| 41 | 26 | 18 | 40 | 40 | 37 | 39 | 38 | 38 | 39 | Żory | 4285,83 |
| | | | 39 | 39 | 21 | 32 | 37 | 36 | 40 | Wałbrzych | 4280,83 |
| 44 | 46 | 46 | 47 | 46 | 47 | 44 | 47 | 47 | 41 | Piekary Śląskie | 4253,19 |
| 39 | 43 | 38 | 38 | 35 | 36 | 42 | 44 | 42 | 42 | Zabrze | 4250,75 |
| 36 | 41 | 43 | 43 | 41 | 34 | 38 | 42 | 41 | 43 | Elbląg | 4117,37 |
| 42 | 42 | 39 | 44 | 43 | 40 | 43 | 43 | 46 | 44 | Mysłowice | 4103,02 |
| 46 | 39 | 40 | 42 | 42 | 45 | 45 | 41 | 43 | 45 | Bytom | 4016,78 |
| 45 | 45 | 45 | 46 | 45 | 44 | 46 | 46 | 45 | 46 | Sosnowiec | 3999,11 |
| 43 | 44 | 44 | 45 | 44 | 46 | 47 | 45 | 44 | 47 | Siemianowice Śl. | 3923,84 |
| 47 | 47 | 47 | 48 | 48 | 48 | 48 | 48 | 48 | 48 | Świętochłowice | 3528,61 |

| 2010 | 2011 | 2012 | 2013 | 2014 | 2015 | 2016 | 2017 | 2018 | 2019 | Powiat | Województwo | Zamożność per capita 2019 (w zł) |
|------|------|------|------|------|------|------|------|------|------|---------------|---------------------|----------------------------------|
| 1 | 1 | 1 | 2 | 2 | 1 | 2 | 1 | 1 | 1 | człuchowski | pomorskie | 1550,76 |
| 2 | 2 | 2 | 1 | 1 | 2 | 1 | 2 | 2 | 2 | przysuski | mazowieckie | 1485,14 |
| 56 | 30 | 24 | 18 | 14 | 14 | 3 | 4 | 3 | 3 | opatowski | świętokrzyskie | 1373,40 |
| 11 | 13 | 12 | 12 | 17 | 6 | 10 | 8 | 5 | 4 | węgorzewski | warmińsko-mazurskie | 1319,66 |
| 51 | 22 | 56 | 24 | 12 | 24 | 24 | 12 | 12 | 5 | drawski | zachodniopomorskie | 1237,62 |
| 8 | 6 | 5 | 8 | 6 | 3 | 4 | 6 | 8 | 6 | świdwiński | zachodniopomorskie | 1231,82 |
| 96 | 68 | 59 | 40 | 15 | 16 | 14 | 10 | 7 | 7 | pułtusi | mazowieckie | 1186,30 |
| 42 | 45 | 50 | 102 | 55 | 71 | 35 | 3 | 29 | 8 | przasnyski | mazowieckie | 1169,52 |
| 113 | 104 | 48 | 59 | 25 | 21 | 20 | 18 | 9 | 9 | głubczycki | opolskie | 1158,51 |
| 19 | 25 | 20 | 21 | 27 | 29 | 17 | 17 | 13 | 10 | włodawski | lubelskie | 1157,53 |
| 6 | 12 | 10 | 19 | 23 | 15 | 18 | 15 | 19 | 11 | szczecinecki | zachodniopomorskie | 1157,36 |
| 18 | 24 | 17 | 23 | 21 | 19 | 29 | 28 | 16 | 12 | bieszczadzki | podkarpackie | 1148,91 |
| 9 | 10 | 4 | 4 | 5 | 4 | 5 | 7 | 11 | 13 | mogileński | kujawsko-pomorskie | 1144,71 |
| 3 | 5 | 3 | 6 | 8 | 7 | 9 | 11 | 20 | 14 | olecki | warmińsko-mazurskie | 1128,37 |
| 23 | 16 | 6 | 11 | 7 | 5 | 8 | 13 | 17 | 15 | milicki | dolnośląskie | 1125,04 |
| 5 | 9 | 7 | 10 | 9 | 9 | 11 | 9 | 21 | 16 | kołobrzeski | zachodniopomorskie | 1124,41 |
| 4 | 17 | 14 | 13 | 10 | 10 | 7 | 5 | 10 | 17 | malborski | pomorskie | 1120,48 |
| 46 | 65 | 28 | 25 | 24 | 28 | 31 | 21 | 18 | 18 | lipski | mazowieckie | 1115,72 |
| 24 | 28 | 29 | 32 | 36 | 32 | 22 | 23 | 27 | 19 | bartoszycki | warmińsko-mazurskie | 1105,28 |
| 13 | 18 | 13 | 14 | 16 | 22 | 26 | 26 | 23 | 20 | skarżyski | świętokrzyskie | 1099,61 |
| 52 | 44 | 33 | 16 | 20 | 37 | 32 | 37 | 34 | 21 | jarosławski | podkarpackie | 1092,07 |
| 15 | 23 | 11 | 17 | 13 | 13 | 13 | 20 | 24 | 22 | głogowski | dolnośląskie | 1080,45 |
| 25 | 21 | 16 | 20 | 34 | 26 | 34 | 31 | 26 | 23 | radziejowski | kujawsko-pomorskie | 1080,42 |
| 20 | 20 | 19 | 15 | 11 | 17 | 12 | 16 | 6 | 24 | giżycki | warmińsko-mazurskie | 1076,92 |
| 12 | 11 | 39 | 56 | 63 | 70 | 43 | 34 | 30 | 25 | tucholski | kujawsko-pomorskie | 1069,86 |
| 33 | 38 | 43 | 35 | 46 | 31 | 36 | 38 | 37 | 26 | ełcki | warmińsko-mazurskie | 1068,79 |
| 30 | 43 | 54 | 34 | 30 | 27 | 23 | 40 | 32 | 27 | tczewski | pomorskie | 1062,93 |
| 77 | 64 | 63 | 44 | 39 | 52 | 45 | 44 | 33 | 28 | gostyński | mazowieckie | 1062,50 |
| 149 | 155 | 127 | 148 | 109 | 109 | 109 | 89 | 49 | 29 | łobeski | zachodniopomorskie | 1057,65 |
| 60 | 49 | 25 | 42 | 65 | 59 | 57 | 52 | 46 | 30 | ostrzeszowski | wielkopolskie | 1054,20 |
| 34 | 32 | 31 | 29 | 19 | 23 | 28 | 22 | 28 | 31 | ostródzki | warmińsko-mazurskie | 1052,35 |
| 135 | 75 | 64 | 71 | 73 | 69 | 75 | 71 | 87 | 32 | rypiński | kujawsko-pomorskie | 1044,40 |
| 7 | 7 | 8 | 3 | 4 | 8 | 39 | 24 | 58 | 33 | lidzbarski | warmińsko-mazurskie | 1039,80 |
| 29 | 41 | 26 | 22 | 31 | 25 | 19 | 14 | 14 | 34 | międzychodzki | wielkopolskie | 1038,45 |
| 36 | 34 | 23 | 27 | 32 | 20 | 25 | 33 | 31 | 35 | krotoszyński | wielkopolskie | 1033,99 |
| 39 | 39 | 36 | 52 | 59 | 36 | 58 | 45 | 38 | 36 | ząbkowicki | dolnośląskie | 1031,29 |
| 104 | 100 | 74 | 57 | 54 | 51 | 46 | 35 | 41 | 37 | zduńskowolski | łódzkie | 1029,85 |
| 43 | 35 | 30 | 37 | 48 | 33 | 37 | 39 | 44 | 38 | chojnicki | pomorskie | 1026,11 |
| 85 | 105 | 112 | 128 | 125 | 98 | 84 | 70 | 50 | 39 | leżajski | podkarpackie | 1025,22 |
| 16 | 36 | 21 | 30 | 28 | 35 | 33 | 30 | 4 | 40 | gryficki | zachodniopomorskie | 1024,80 |
| 63 | 70 | 47 | 9 | 3 | 11 | 15 | 19 | 36 | 41 | pleszewski | wielkopolskie | 1024,30 |
| 72 | 58 | 61 | 54 | 60 | 57 | 47 | 42 | 67 | 42 | ostrowiecki | świętokrzyskie | 1023,12 |
| 109 | 112 | 86 | 93 | 71 | 58 | 49 | 47 | 56 | 43 | śremski | wielkopolskie | 1020,86 |
| 140 | 107 | 137 | 91 | 83 | 77 | 72 | 59 | 45 | 44 | krasnostawski | lubelskie | 1020,63 |
| 44 | 46 | 62 | 53 | 47 | 42 | 59 | 48 | 43 | 45 | kazimierski | świętokrzyskie | 1019,34 |
| 48 | 52 | 44 | 46 | 52 | 48 | 48 | 43 | 47 | 46 | lubliniecki | śląskie | 1013,14 |
| 21 | 26 | 35 | 41 | 49 | 38 | 51 | 64 | 52 | 47 | braniewski | warmińsko-mazurskie | 1012,47 |
| 31 | 42 | 37 | 61 | 64 | 64 | 95 | 93 | 100 | 48 | rawski | łódzkie | 1010,96 |

POWIATY

| 2010 | 2011 | 2012 | 2013 | 2014 | 2015 | 2016 | 2017 | 2018 | 2019 | Powiat | Województwo | Zamożność per capita 2019 (w zł) |
|------|------|------|------|------|------|------|------|------|------|---------------------|---------------------|----------------------------------|
| 57 | 67 | 41 | 26 | 18 | 12 | 27 | 32 | 40 | 49 | wołowski | dolnośląskie | 1009,93 |
| 17 | 19 | 45 | 51 | 57 | 44 | 62 | 55 | 35 | 50 | buski | świętokrzyskie | 1005,04 |
| 37 | 59 | 68 | 49 | 29 | 34 | 16 | 25 | 25 | 51 | nowodorski | pomorskie | 1003,90 |
| 64 | 63 | 51 | 31 | 42 | 39 | 44 | 36 | 39 | 52 | wągrowiecki | wielkopolskie | 993,47 |
| 32 | 3 | 18 | 28 | 26 | 18 | 21 | 27 | 48 | 53 | sępoleński | kujawsko-pomorskie | 992,32 |
| 88 | 93 | 185 | 189 | 183 | 105 | 60 | 62 | 68 | 54 | koszaliński | zachodniopomorskie | 990,10 |
| 115 | 117 | 118 | 131 | 95 | 95 | 91 | 90 | 22 | 55 | płoński | mazowieckie | 989,50 |
| 81 | 95 | 99 | 101 | 93 | 93 | 88 | 95 | 77 | 56 | sierpecki | mazowieckie | 987,36 |
| 80 | 73 | 87 | 87 | 88 | 62 | 66 | 50 | 57 | 57 | pyrzycki | zachodniopomorskie | 980,89 |
| 91 | 85 | 83 | 70 | 74 | 78 | 30 | 82 | 72 | 58 | ciechanowski | mazowieckie | 978,94 |
| 50 | 54 | 52 | 45 | 43 | 49 | 54 | 29 | 42 | 59 | lubaczowski | podkarpackie | 978,60 |
| 22 | 15 | 38 | 80 | 90 | 113 | 82 | 72 | 55 | 60 | kętrzyński | warmińsko-mazurskie | 978,56 |
| 67 | 48 | 42 | 39 | 41 | 46 | 70 | 66 | 81 | 61 | pilski | wielkopolskie | 978,48 |
| 49 | 53 | 9 | 7 | 33 | 45 | 68 | 68 | 65 | 62 | miechowski | małopolskie | 975,90 |
| 128 | 92 | 71 | 64 | 58 | 55 | 56 | 63 | 66 | 63 | wyszowski | mazowieckie | 975,15 |
| 148 | 115 | 90 | 99 | 72 | 86 | 86 | 75 | 62 | 64 | chodzieski | wielkopolskie | 974,86 |
| 76 | 81 | 72 | 36 | 51 | 61 | 40 | 49 | 51 | 65 | kutnowski | łódzkie | 974,16 |
| 66 | 69 | 75 | 94 | 108 | 92 | 74 | 77 | 64 | 66 | myśliborski | zachodniopomorskie | 973,33 |
| 74 | 62 | 73 | 88 | 82 | 67 | 61 | 60 | 80 | 67 | kościerski | pomorskie | 969,56 |
| 95 | 50 | 34 | 72 | 68 | 79 | 73 | 69 | 63 | 68 | tarnogórski | śląskie | 968,06 |
| 55 | 122 | 79 | 5 | 78 | 75 | 42 | 96 | 61 | 69 | kluczborski | opolskie | 965,45 |
| 75 | 40 | 60 | 76 | 77 | 80 | 78 | 73 | 69 | 70 | puławski | lubelskie | 964,99 |
| 134 | 123 | 134 | 124 | 120 | 125 | 117 | 111 | 94 | 71 | chełmiński | kujawsko-pomorskie | 960,87 |
| 54 | 60 | 65 | 63 | 67 | 60 | 64 | 57 | 73 | 72 | kłodzki | dolnośląskie | 960,02 |
| 78 | 79 | 69 | 83 | 89 | 81 | 71 | 65 | 75 | 73 | sulęciński | lubuskie | 959,86 |
| 188 | 177 | 191 | 166 | 92 | 118 | 104 | 113 | 91 | 74 | pińczowski | świętokrzyskie | 958,02 |
| 198 | 231 | 244 | 199 | 134 | 147 | 113 | 104 | 71 | 75 | piaseczyński | mazowieckie | 957,63 |
| 27 | 37 | 40 | 43 | 35 | 68 | 50 | 53 | 53 | 76 | piski | warmińsko-mazurskie | 957,51 |
| 10 | 14 | 15 | 38 | 38 | 40 | 38 | 41 | 54 | 77 | nidzicki | warmińsko-mazurskie | 956,47 |
| 90 | 8 | 67 | 66 | 62 | 65 | 63 | 61 | 79 | 78 | iławski | warmińsko-mazurskie | 955,40 |
| 125 | 139 | 149 | 136 | 124 | 121 | 116 | 118 | 97 | 79 | makowski | mazowieckie | 953,47 |
| 114 | 89 | 80 | 81 | 86 | 73 | 80 | 84 | 86 | 80 | starogardzki | pomorskie | 950,91 |
| 100 | 66 | 55 | 50 | 40 | 47 | 55 | 51 | 76 | 81 | łęczycki | łódzkie | 948,42 |
| 143 | 125 | 132 | 146 | 136 | 104 | 108 | 105 | 98 | 82 | wieluński | łódzkie | 947,64 |
| 70 | 56 | 57 | 62 | 45 | 53 | 52 | 67 | 74 | 83 | ślupecki | wielkopolskie | 947,42 |
| 159 | 200 | 210 | 203 | 190 | 180 | 167 | 131 | 112 | 84 | szymborski | mazowieckie | 945,66 |
| 68 | 51 | 32 | 47 | 56 | 74 | 81 | 98 | 102 | 85 | strzebiński | dolnośląskie | 944,34 |
| 107 | 108 | 138 | 116 | 97 | 116 | 90 | 86 | 78 | 86 | warszawski zachodni | mazowieckie | 940,00 |
| 106 | 97 | 94 | 33 | 66 | 72 | 79 | 99 | 90 | 87 | łosicki | mazowieckie | 938,87 |
| 94 | 78 | 49 | 79 | 76 | 141 | 112 | 88 | 84 | 88 | górowski | dolnośląskie | 938,39 |
| 87 | 74 | 103 | 106 | 101 | 87 | 83 | 80 | 89 | 89 | elbląski | warmińsko-mazurskie | 935,89 |
| 62 | 80 | 82 | 84 | 85 | 90 | 89 | 85 | 108 | 90 | nakielski | kujawsko-pomorskie | 932,31 |
| 71 | 57 | 76 | 74 | 75 | 85 | 94 | 100 | 93 | 91 | choszczeński | zachodniopomorskie | 931,94 |
| 89 | 96 | 92 | 86 | 99 | 115 | 53 | 101 | 111 | 92 | kwidziński | pomorskie | 931,77 |
| 41 | 27 | 27 | 55 | 50 | 41 | 69 | 56 | 59 | 93 | policki | zachodniopomorskie | 931,53 |
| 132 | 77 | 126 | 111 | 116 | 132 | 152 | 138 | 124 | 94 | żuromiński | mazowieckie | 931,18 |
| 14 | 33 | 22 | 75 | 37 | 30 | 41 | 46 | 82 | 95 | bełchatowski | łódzkie | 930,80 |
| 47 | 47 | 78 | 73 | 69 | 43 | 65 | 74 | 92 | 96 | łębski | pomorskie | 925,47 |

| 2010 | 2011 | 2012 | 2013 | 2014 | 2015 | 2016 | 2017 | 2018 | 2019 | Powiat | Województwo | Zamożność per capita 2019 (w zł) |
|------|------|------|------|------|------|------|------|------|------|-------------------------|---------------------|----------------------------------|
| 65 | 76 | 58 | 96 | 81 | 119 | 127 | 122 | 126 | 97 | inowrocławski | kujawsko-pomorskie | 925,19 |
| 119 | 84 | 101 | 98 | 44 | 91 | 99 | 58 | 83 | 98 | garwoliński | mazowieckie | 921,75 |
| 187 | 191 | 147 | 85 | 132 | 112 | 107 | 102 | 114 | 99 | otwocki | mazowieckie | 920,74 |
| 161 | 146 | 143 | 129 | 130 | 107 | 100 | 87 | 122 | 100 | jarociński | wielkopolskie | 918,83 |
| 92 | 71 | 77 | 58 | 22 | 50 | 77 | 78 | 101 | 101 | namysłowski | opolskie | 918,60 |
| 210 | 204 | 207 | 218 | 161 | 196 | 166 | 141 | 109 | 102 | kępiński | wielkopolskie | 917,21 |
| 84 | 102 | 93 | 108 | 96 | 97 | 114 | 107 | 99 | 103 | wolsztyński | wielkopolskie | 916,84 |
| 112 | 118 | 107 | 123 | 111 | 89 | 85 | 91 | 120 | 104 | konecki | świętokrzyskie | 916,33 |
| 93 | 88 | 123 | 149 | 129 | 161 | 140 | 136 | 139 | 105 | ropczycko-sędziszowski | podkarpackie | 911,67 |
| 111 | 91 | 88 | 65 | 53 | 66 | 67 | 81 | 85 | 106 | żarski | lubuskie | 911,50 |
| 164 | 150 | 151 | 191 | 192 | 160 | 163 | 109 | 110 | 107 | ślawieński | zachodniopomorskie | 910,45 |
| 199 | 192 | 186 | 200 | 195 | 178 | 162 | 54 | 119 | 108 | strzyżowski | podkarpackie | 908,71 |
| 130 | 129 | 100 | 77 | 91 | 102 | 115 | 120 | 116 | 109 | sieradzki | łódzkie | 908,02 |
| 53 | 140 | 139 | 133 | 151 | 139 | 143 | 97 | 104 | 110 | kamieński | zachodniopomorskie | 906,60 |
| 141 | 143 | 121 | 125 | 112 | 101 | 119 | 112 | 118 | 111 | wysokomazowiecki | podlaskie | 906,04 |
| 137 | 130 | 96 | 104 | 106 | 106 | 103 | 108 | 113 | 112 | stargardzki | zachodniopomorskie | 905,64 |
| 105 | 110 | 108 | 82 | 110 | 108 | 125 | 123 | 107 | 113 | augustowski | podlaskie | 903,79 |
| 28 | 31 | 91 | 60 | 61 | 56 | 93 | 79 | 70 | 114 | bytowski | pomorskie | 900,00 |
| 156 | 190 | 173 | 181 | 173 | 158 | 168 | 167 | 152 | 115 | działdowski | warmińsko-mazurskie | 898,16 |
| 45 | 72 | 84 | 67 | 84 | 76 | 102 | 106 | 103 | 116 | mragowski | warmińsko-mazurskie | 895,14 |
| 35 | 55 | 81 | 68 | 80 | 83 | 120 | 115 | 132 | 117 | białogardzki | zachodniopomorskie | 894,43 |
| 26 | 4 | 70 | 78 | 102 | 82 | 98 | 92 | 88 | 118 | świebodziński | lubuskie | 894,26 |
| 194 | 187 | 156 | 176 | 160 | 156 | 154 | 180 | 162 | 119 | włoszczowski | świętokrzyskie | 889,00 |
| 99 | 133 | 98 | 103 | 104 | 99 | 106 | 114 | 117 | 120 | czarnkowsko-trzcianecki | wielkopolskie | 888,42 |
| 158 | 163 | 161 | 168 | 170 | 188 | 184 | 177 | 146 | 121 | kolski | wielkopolskie | 886,64 |
| 157 | 176 | 165 | 151 | 152 | 133 | 128 | 137 | 128 | 122 | międzyrzecki | lubuskie | 886,63 |
| 120 | 128 | 102 | 107 | 79 | 84 | 96 | 76 | 115 | 123 | goleniowski | zachodniopomorskie | 886,56 |
| 185 | 175 | 171 | 147 | 167 | 155 | 122 | 139 | 145 | 124 | wrzesiński | wielkopolskie | 885,36 |
| 127 | 152 | 136 | 134 | 141 | 103 | 141 | 125 | 135 | 125 | żniński | kujawsko-pomorskie | 885,02 |
| 181 | 189 | 167 | 152 | 138 | 128 | 92 | 133 | 123 | 126 | kraśnicki | lubelskie | 884,15 |
| 142 | 137 | 115 | 118 | 94 | 88 | 101 | 103 | 105 | 127 | zgorzelecki | dolnośląskie | 883,50 |
| 167 | 131 | 120 | 112 | 117 | 120 | 131 | 128 | 95 | 128 | grójecki | mazowieckie | 883,14 |
| 86 | 121 | 117 | 89 | 128 | 127 | 136 | 149 | 159 | 129 | raciborski | śląskie | 882,42 |
| 144 | 114 | 113 | 117 | 122 | 122 | 124 | 134 | 136 | 130 | oświęcimski | małopolskie | 882,32 |
| 108 | 111 | 125 | 110 | 105 | 94 | 76 | 116 | 147 | 131 | węgrowski | mazowieckie | 882,08 |
| 69 | 116 | 66 | 48 | 87 | 63 | 87 | 83 | 96 | 132 | zambrowski | podlaskie | 880,55 |
| 40 | 29 | 46 | 69 | 70 | 54 | 97 | 110 | 106 | 133 | sztumski | pomorskie | 879,20 |
| 184 | 171 | 189 | 195 | 199 | 197 | 156 | 163 | 133 | 134 | miński | mazowieckie | 878,07 |
| 182 | 181 | 196 | 182 | 178 | 172 | 178 | 171 | 142 | 135 | lipnowski | kujawsko-pomorskie | 875,73 |
| 166 | 166 | 180 | 174 | 165 | 174 | 161 | 145 | 148 | 136 | żywiecki | śląskie | 872,25 |
| 145 | 149 | 130 | 142 | 143 | 143 | 129 | 94 | 134 | 137 | gostyński | wielkopolskie | 872,16 |
| 211 | 94 | 198 | 185 | 103 | 150 | 157 | 157 | 151 | 138 | olsztyński | warmińsko-mazurskie | 871,60 |
| 176 | 160 | 141 | 140 | 148 | 145 | 144 | 156 | 149 | 139 | ostrowski | wielkopolskie | 870,54 |
| 174 | 172 | 153 | 180 | 166 | 162 | 137 | 143 | 160 | 140 | mławski | mazowieckie | 870,41 |
| 129 | 82 | 122 | 130 | 140 | 142 | 123 | 124 | 150 | 141 | limanowski | małopolskie | 868,90 |
| 117 | 113 | 142 | 132 | 158 | 169 | 150 | 164 | 131 | 142 | rycki | lubelskie | 865,90 |
| 103 | 124 | 53 | 109 | 145 | 130 | 133 | 160 | 174 | 143 | sandomierski | świętokrzyskie | 864,04 |
| 73 | 109 | 116 | 105 | 107 | 123 | 111 | 121 | 127 | 144 | lwówecki | dolnośląskie | 862,86 |

POWIATY

| 2010 | 2011 | 2012 | 2013 | 2014 | 2015 | 2016 | 2017 | 2018 | 2019 | Powiat | Województwo | Zamożność per capita 2019 (w zł) |
|------|------|------|------|------|------|------|------|------|------|---------------------|---------------------|----------------------------------|
| 122 | 90 | 95 | 95 | 119 | 124 | 126 | 119 | 125 | 145 | gnieźnieński | wielkopolskie | 861,25 |
| 150 | 134 | 128 | 144 | 163 | 137 | 138 | 126 | 140 | 146 | mielecki | podkarpackie | 859,70 |
| 183 | 179 | 177 | 170 | 169 | 167 | 177 | 170 | 179 | 147 | łukowski | lubelskie | 857,82 |
| 179 | 185 | 174 | 178 | 172 | 171 | 173 | 132 | 178 | 148 | łowicki | łódzkie | 856,11 |
| 59 | 138 | 129 | 135 | 159 | 159 | 159 | 165 | 177 | 149 | jasielski | podkarpackie | 855,58 |
| 254 | 239 | 229 | 215 | 186 | 195 | 148 | 191 | 138 | 150 | legnicki | dolnośląskie | 855,27 |
| 180 | 198 | 188 | 186 | 174 | 152 | 146 | 150 | 155 | 151 | olkuski | małopolskie | 854,60 |
| 193 | 212 | 195 | 115 | 100 | 96 | 105 | 135 | 156 | 152 | golubsko-dobrzyński | kujawsko-pomorskie | 854,20 |
| 175 | 178 | 192 | 193 | 217 | 100 | 238 | 246 | 218 | 153 | jaworski | dolnośląskie | 854,19 |
| 197 | 209 | 205 | 204 | 191 | 181 | 176 | 189 | 189 | 154 | świecki | kujawsko-pomorskie | 854,04 |
| 110 | 86 | 223 | 230 | 113 | 270 | 277 | 271 | 277 | 155 | lubiński | dolnośląskie | 852,46 |
| 136 | 126 | 111 | 143 | 157 | 144 | 142 | 151 | 157 | 156 | suski | małopolskie | 852,26 |
| 234 | 251 | 247 | 205 | 209 | 187 | 160 | 155 | 161 | 157 | janowski | lubelskie | 852,00 |
| 118 | 127 | 104 | 97 | 123 | 149 | 151 | 154 | 143 | 158 | sochaczewski | mazowieckie | 849,89 |
| 121 | 98 | 97 | 138 | 98 | 114 | 121 | 127 | 130 | 159 | turecki | wielkopolskie | 846,94 |
| 98 | 99 | 109 | 113 | 131 | 135 | 132 | 144 | 158 | 160 | gorlicki | małopolskie | 846,33 |
| 61 | 119 | 124 | 100 | 154 | 170 | 6 | 140 | 121 | 161 | leski | podkarpackie | 845,77 |
| 147 | 144 | 135 | 137 | 135 | 129 | 145 | 152 | 175 | 162 | złotowski | wielkopolskie | 844,60 |
| 163 | 142 | 89 | 126 | 150 | 165 | 135 | 159 | 172 | 163 | tomaszowski | łódzkie | 844,52 |
| 102 | 120 | 150 | 122 | 149 | 166 | 191 | 147 | 137 | 164 | gołdapski | warmińsko-mazurskie | 842,97 |
| 243 | 238 | 245 | 239 | 226 | 224 | 203 | 182 | 163 | 165 | oławski | dolnośląskie | 840,23 |
| 160 | 154 | 170 | 161 | 171 | 163 | 158 | 172 | 171 | 166 | świdnicki | dolnośląskie | 838,90 |
| 126 | 174 | 159 | 156 | 144 | 154 | 149 | 153 | 167 | 167 | bocheński | małopolskie | 836,34 |
| 123 | 145 | 166 | 139 | 142 | 140 | 170 | 142 | 153 | 168 | złotoryjski | dolnośląskie | 835,53 |
| 162 | 151 | 200 | 190 | 187 | 199 | 202 | 193 | 166 | 169 | sokólski | podlaskie | 835,12 |
| 233 | 237 | 251 | 216 | 240 | 243 | 242 | 226 | 197 | 170 | płocki | mazowieckie | 831,79 |
| 155 | 147 | 144 | 150 | 156 | 185 | 185 | 190 | 191 | 171 | oleśnicki | dolnośląskie | 829,23 |
| 207 | 199 | 209 | 201 | 200 | 190 | 187 | 194 | 173 | 172 | cieszyński | śląskie | 828,07 |
| 82 | 106 | 106 | 90 | 115 | 138 | 130 | 161 | 144 | 173 | grajewski | podlaskie | 823,86 |
| 38 | 103 | 114 | 119 | 114 | 111 | 118 | 146 | 181 | 174 | szczycieński | warmińsko-mazurskie | 823,34 |
| 196 | 153 | 194 | 194 | 188 | 179 | 169 | 158 | 180 | 175 | kartuski | pomorskie | 822,13 |
| 171 | 208 | 211 | 219 | 220 | 206 | 207 | 181 | 184 | 176 | hrubieszowski | lubelskie | 821,84 |
| 200 | 164 | 168 | 120 | 139 | 146 | 153 | 168 | 188 | 177 | biłgorajski | lubelskie | 820,65 |
| 101 | 162 | 178 | 179 | 181 | 157 | 164 | 173 | 141 | 178 | bielski | podlaskie | 818,22 |
| 205 | 203 | 234 | 229 | 215 | 204 | 192 | 130 | 170 | 179 | aleksandrowski | kujawsko-pomorskie | 818,04 |
| 262 | 235 | 238 | 250 | 239 | 238 | 235 | 224 | 203 | 180 | żyrardowski | mazowieckie | 817,56 |
| 154 | 161 | 155 | 163 | 168 | 134 | 175 | 187 | 192 | 181 | starachowicki | świętokrzyskie | 814,35 |
| 133 | 167 | 162 | 127 | 133 | 164 | 147 | 148 | 201 | 182 | stalowowolski | podkarpackie | 814,11 |
| 208 | 182 | 164 | 141 | 126 | 110 | 139 | 169 | 165 | 183 | wodzisławski | śląskie | 813,56 |
| 131 | 132 | 119 | 171 | 197 | 168 | 190 | 195 | 168 | 184 | wałecki | zachodniopomorskie | 812,97 |
| 124 | 183 | 175 | 164 | 184 | 173 | 134 | 162 | 196 | 185 | radomszczański | łódzkie | 812,04 |
| 253 | 252 | 241 | 233 | 214 | 216 | 221 | 231 | 204 | 186 | białobrzegi | mazowieckie | 811,38 |
| 173 | 197 | 202 | 177 | 175 | 189 | 193 | 179 | 169 | 187 | moniecki | podlaskie | 808,60 |
| 168 | 168 | 163 | 158 | 146 | 192 | 195 | 210 | 60 | 188 | wąbrzeski | kujawsko-pomorskie | 806,37 |
| 153 | 170 | 157 | 114 | 201 | 184 | 174 | 175 | 199 | 189 | wschowski | lubuskie | 802,64 |
| 224 | 218 | 154 | 192 | 210 | 207 | 216 | 207 | 182 | 190 | nowotomyski | wielkopolskie | 799,25 |
| 172 | 141 | 176 | 157 | 155 | 131 | 179 | 174 | 200 | 191 | brodnicki | kujawsko-pomorskie | 798,96 |
| 204 | 236 | 232 | 175 | 235 | 229 | 197 | 212 | 193 | 192 | grodziski | mazowieckie | 798,04 |

| 2010 | 2011 | 2012 | 2013 | 2014 | 2015 | 2016 | 2017 | 2018 | 2019 | Powiat | Województwo | Zamożność per capita 2019 (w zł) |
|------|------|------|------|------|------|------|------|------|------|-------------------------|----------------|----------------------------------|
| 257 | 234 | 206 | 212 | 211 | 220 | 233 | 238 | 244 | 193 | świdnicki | lubelskie | 797,75 |
| 192 | 188 | 193 | 198 | 185 | 191 | 196 | 200 | 190 | 194 | nyski | opolskie | 794,75 |
| 83 | 61 | 187 | 211 | 179 | 153 | 155 | 178 | 202 | 195 | kozienski | mazowieckie | 794,41 |
| 252 | 255 | 267 | 260 | 258 | 260 | 247 | 250 | 222 | 196 | nizański | podkarpackie | 794,11 |
| 209 | 207 | 152 | 202 | 189 | 176 | 183 | 213 | 214 | 197 | kędzierzyńsko-kozielski | opolskie | 793,84 |
| 227 | 213 | 213 | 228 | 232 | 221 | 219 | 219 | 212 | 198 | wadowicki | małopolskie | 793,49 |
| 190 | 186 | 158 | 160 | 153 | 126 | 165 | 166 | 176 | 199 | strzelecki | opolskie | 792,20 |
| 247 | 222 | 243 | 232 | 206 | 226 | 209 | 205 | 154 | 200 | kościański | wielkopolskie | 790,24 |
| 151 | 156 | 172 | 188 | 193 | 201 | 188 | 186 | 183 | 201 | strzelecko-drezdenecki | lubuskie | 789,24 |
| 177 | 184 | 182 | 187 | 162 | 175 | 186 | 176 | 194 | 202 | jędrzejowski | świętokrzyskie | 788,73 |
| 79 | 135 | 145 | 153 | 182 | 203 | 198 | 206 | 206 | 203 | brzeski | opolskie | 788,09 |
| 214 | 210 | 225 | 184 | 118 | 200 | 201 | 197 | 164 | 204 | trzebnicki | dolnośląskie | 784,04 |
| 165 | 196 | 184 | 206 | 221 | 209 | 226 | 211 | 205 | 205 | jeleniogórski | dolnośląskie | 783,35 |
| 195 | 205 | 212 | 224 | 223 | 233 | 241 | 227 | 233 | 206 | brzozowski | podkarpackie | 782,85 |
| 241 | 244 | 246 | 246 | 244 | 117 | 189 | 204 | 219 | 207 | zielonogórski | lubuskie | 781,38 |
| 245 | 232 | 227 | 221 | 227 | 239 | 243 | 230 | 225 | 208 | opoczyński | łódzkie | 778,19 |
| 169 | 158 | 179 | 196 | 194 | 214 | 208 | 198 | 187 | 209 | tomaszowski | lubelskie | 778,11 |
| 201 | 165 | 140 | 145 | 127 | 183 | 181 | 188 | 15 | 210 | siemiatycki | podlaskie | 778,06 |
| 202 | 195 | 208 | 217 | 212 | 212 | 215 | 203 | 209 | 211 | rawicki | wielkopolskie | 777,30 |
| 231 | 214 | 242 | 240 | 242 | 237 | 236 | 240 | 232 | 212 | mikołowski | śląskie | 775,14 |
| 232 | 230 | 228 | 238 | 208 | 228 | 211 | 209 | 227 | 213 | nowotarski | małopolskie | 771,36 |
| 58 | 83 | 105 | 121 | 121 | 177 | 171 | 183 | 208 | 214 | lubański | dolnośląskie | 771,32 |
| 213 | 202 | 214 | 214 | 222 | 235 | 230 | 236 | 221 | 215 | ostrowski | mazowieckie | 771,21 |
| 97 | 101 | 148 | 154 | 205 | 202 | 214 | 129 | 229 | 216 | tatrzański | małopolskie | 770,77 |
| 139 | 173 | 160 | 165 | 164 | 186 | 180 | 185 | 207 | 217 | oleski | opolskie | 770,49 |
| 186 | 194 | 204 | 207 | 224 | 222 | 229 | 233 | 220 | 218 | myślenicki | małopolskie | 769,87 |
| 237 | 241 | 221 | 235 | 225 | 231 | 222 | 229 | 228 | 219 | radzyński | lubelskie | 767,34 |
| 238 | 245 | 256 | 242 | 249 | 256 | 260 | 260 | 259 | 220 | sejneński | podlaskie | 767,16 |
| 261 | 262 | 266 | 257 | 246 | 245 | 240 | 235 | 230 | 221 | wejherowski | pomorskie | 765,88 |
| 240 | 223 | 190 | 167 | 147 | 193 | 212 | 215 | 185 | 222 | łęczyński | lubelskie | 764,54 |
| 244 | 227 | 220 | 172 | 231 | 210 | 204 | 201 | 211 | 223 | brzeziński | łódzkie | 764,37 |
| 203 | 206 | 219 | 223 | 230 | 230 | 218 | 208 | 198 | 224 | dębicki | podkarpackie | 764,16 |
| 229 | 249 | 253 | 252 | 256 | 246 | 224 | 196 | 216 | 225 | pucki | pomorskie | 763,90 |
| 152 | 159 | 110 | 162 | 177 | 151 | 172 | 184 | 186 | 226 | prudnicki | opolskie | 757,18 |
| 217 | 221 | 222 | 213 | 233 | 236 | 232 | 243 | 237 | 227 | sokołowski | mazowieckie | 757,11 |
| 216 | 226 | 181 | 197 | 196 | 205 | 227 | 214 | 238 | 228 | łaski | łódzkie | 757,09 |
| 259 | 259 | 257 | 243 | 237 | 242 | 223 | 202 | 213 | 229 | zwoleniński | mazowieckie | 754,91 |
| 221 | 229 | 226 | 226 | 228 | 234 | 248 | 254 | 252 | 230 | lubartowski | lubelskie | 754,56 |
| 138 | 87 | 146 | 155 | 202 | 211 | 217 | 225 | 231 | 231 | nowosolski | lubuskie | 753,95 |
| 236 | 246 | 249 | 253 | 252 | 250 | 244 | 241 | 236 | 232 | łańcucki | podkarpackie | 753,80 |
| 170 | 157 | 169 | 173 | 204 | 217 | 199 | 221 | 217 | 233 | sanocki | podkarpackie | 751,23 |
| 248 | 201 | 216 | 244 | 245 | 241 | 237 | 239 | 241 | 234 | ślupski | pomorskie | 749,88 |
| 212 | 215 | 201 | 209 | 218 | 148 | 231 | 245 | 242 | 235 | zawierciański | śląskie | 748,02 |
| 220 | 233 | 235 | 222 | 213 | 208 | 228 | 228 | 215 | 236 | bolesławiecki | dolnośląskie | 747,54 |
| 189 | 180 | 217 | 236 | 234 | 227 | 194 | 244 | 249 | 237 | staszowski | świętokrzyskie | 747,10 |
| 246 | 247 | 248 | 241 | 229 | 213 | 200 | 216 | 243 | 238 | kamiennogórski | dolnośląskie | 746,11 |
| 225 | 240 | 240 | 231 | 219 | 225 | 213 | 222 | 239 | 239 | szamotulski | wielkopolskie | 745,96 |
| 222 | 269 | 276 | 265 | 271 | 273 | 270 | 252 | 247 | 240 | radomski | mazowieckie | 745,87 |

POWIATY

| 2010 | 2011 | 2012 | 2013 | 2014 | 2015 | 2016 | 2017 | 2018 | 2019 | Powiat | Województwo | Zamożność per capita 2019 (w zł) |
|------|------|------|------|------|------|------|------|------|------|---------------------|---------------------|----------------------------------|
| 116 | 148 | 183 | 169 | 176 | 182 | 182 | 192 | 195 | 241 | krośnieński | lubuskie | 745,54 |
| 206 | 136 | 131 | 92 | 137 | 136 | 210 | 249 | 210 | 242 | ślubicki | lubuskie | 744,99 |
| 249 | 225 | 233 | 225 | 236 | 198 | 234 | 199 | 246 | 243 | poddębicki | łódzkie | 744,63 |
| 228 | 217 | 215 | 210 | 216 | 218 | 220 | 237 | 224 | 244 | hajnowski | podlaskie | 743,38 |
| 146 | 169 | 133 | 183 | 180 | 194 | 206 | 218 | 235 | 245 | dzierżoniowski | dolnośląskie | 743,11 |
| 280 | 275 | 282 | 278 | 275 | 274 | 268 | 255 | 245 | 246 | wrocławski | kujawsko-pomorskie | 742,37 |
| 260 | 250 | 236 | 245 | 241 | 251 | 252 | 242 | 240 | 247 | toruński | kujawsko-pomorskie | 733,69 |
| 265 | 271 | 261 | 270 | 262 | 265 | 261 | 256 | 263 | 248 | pabianicki | łódzkie | 733,43 |
| 264 | 256 | 252 | 249 | 257 | 247 | 249 | 247 | 251 | 249 | pszczyński | śląskie | 730,50 |
| 178 | 193 | 203 | 208 | 207 | 219 | 225 | 234 | 234 | 250 | żagański | lubuskie | 728,63 |
| 263 | 261 | 264 | 269 | 270 | 272 | 267 | 266 | 262 | 251 | białski | lubelskie | 726,74 |
| 256 | 258 | 231 | 262 | 264 | 258 | 250 | 232 | 223 | 252 | wrocławski | dolnośląskie | 718,68 |
| 272 | 278 | 293 | 276 | 265 | 277 | 272 | 265 | 226 | 253 | pruszkowski | mazowieckie | 717,51 |
| 258 | 254 | 258 | 258 | 261 | 264 | 251 | 223 | 250 | 254 | grodziski | wielkopolskie | 717,15 |
| 191 | 211 | 197 | 159 | 203 | 215 | 205 | 217 | 254 | 255 | wieruszowski | łódzkie | 716,27 |
| 218 | 224 | 224 | 247 | 254 | 257 | 263 | 272 | 248 | 256 | gryfiński | zachodniopomorskie | 716,11 |
| 287 | 281 | 274 | 281 | 273 | 276 | 264 | 258 | 255 | 257 | legionowski | mazowieckie | 715,71 |
| 235 | 242 | 254 | 255 | 248 | 240 | 254 | 253 | 260 | 258 | obornicki | wielkopolskie | 705,41 |
| 223 | 220 | 239 | 237 | 243 | 249 | 110 | 117 | 129 | 259 | średzki | wielkopolskie | 697,80 |
| 215 | 219 | 218 | 227 | 238 | 254 | 253 | 263 | 270 | 260 | brzeski | małopolskie | 696,38 |
| 293 | 301 | 303 | 299 | 285 | 266 | 255 | 277 | 268 | 261 | chełmski | lubelskie | 695,20 |
| 268 | 266 | 263 | 261 | 253 | 253 | 246 | 259 | 256 | 262 | lubelski | lubelskie | 690,69 |
| 299 | 296 | 295 | 292 | 287 | 280 | 274 | 273 | 269 | 263 | krakowski | małopolskie | 688,50 |
| 273 | 286 | 286 | 287 | 291 | 293 | 256 | 280 | 279 | 264 | białostocki | podlaskie | 687,59 |
| 250 | 265 | 262 | 263 | 259 | 244 | 239 | 257 | 258 | 265 | nowomiejski | warmińsko-mazurskie | 681,82 |
| 251 | 257 | 259 | 254 | 250 | 248 | 259 | 268 | 257 | 266 | leszczyński | wielkopolskie | 680,27 |
| 269 | 264 | 255 | 256 | 251 | 255 | 257 | 262 | 265 | 267 | chrzanowski | małopolskie | 676,45 |
| 286 | 284 | 265 | 268 | 274 | 271 | 265 | 261 | 267 | 268 | wołomiński | mazowieckie | 674,96 |
| 230 | 248 | 237 | 248 | 255 | 262 | 269 | 269 | 272 | 269 | parczewski | lubelskie | 672,05 |
| 270 | 268 | 268 | 264 | 268 | 269 | 271 | 267 | 271 | 270 | proszowicki | małopolskie | 671,80 |
| 219 | 228 | 230 | 300 | 298 | 288 | 278 | 270 | 264 | 271 | wałbrzyski | dolnośląskie | 670,46 |
| 242 | 243 | 250 | 259 | 260 | 263 | 262 | 275 | 275 | 272 | zgierski | łódzkie | 667,32 |
| 301 | 292 | 294 | 277 | 293 | 292 | 289 | 286 | 273 | 273 | łódzki wschodni | łódzkie | 666,42 |
| 292 | 274 | 288 | 220 | 247 | 252 | 275 | 220 | 276 | 274 | suwalski | podlaskie | 665,72 |
| 226 | 216 | 199 | 234 | 198 | 232 | 245 | 248 | 253 | 275 | bieruńsko-lędziński | śląskie | 665,24 |
| 283 | 285 | 283 | 289 | 296 | 297 | 295 | 292 | 284 | 276 | przeworski | podkarpackie | 662,69 |
| 290 | 297 | 298 | 296 | 289 | 279 | 280 | 278 | 274 | 277 | poznański | wielkopolskie | 658,22 |
| 271 | 277 | 279 | 284 | 284 | 295 | 293 | 296 | 288 | 278 | kolneński | podlaskie | 655,74 |
| 304 | 307 | 309 | 306 | 310 | 294 | 303 | 287 | 266 | 279 | rzeszowski | podkarpackie | 654,09 |
| 310 | 309 | 308 | 307 | 301 | 296 | 286 | 264 | 290 | 280 | siedlecki | mazowieckie | 652,79 |
| 298 | 290 | 300 | 288 | 290 | 286 | 281 | 288 | 278 | 281 | gdański | pomorskie | 651,10 |
| 275 | 272 | 272 | 273 | 277 | 259 | 279 | 284 | 283 | 282 | będziński | śląskie | 648,10 |
| 276 | 283 | 271 | 274 | 267 | 223 | 266 | 251 | 261 | 283 | nowodworski | mazowieckie | 647,30 |
| 289 | 273 | 278 | 279 | 276 | 268 | 276 | 279 | 280 | 284 | pajęczański | łódzkie | 643,81 |
| 285 | 279 | 277 | 272 | 266 | 282 | 273 | 283 | 286 | 285 | piotrkowski | łódzkie | 639,16 |
| 267 | 267 | 270 | 271 | 272 | 278 | 284 | 290 | 287 | 286 | tarnobrzesci | podkarpackie | 638,01 |
| 266 | 270 | 281 | 285 | 286 | 290 | 288 | 289 | 289 | 287 | ostrołęcki | mazowieckie | 634,04 |
| 303 | 291 | 284 | 286 | 283 | 285 | 290 | 285 | 292 | 288 | gliwicki | śląskie | 631,90 |

| 2010 | 2011 | 2012 | 2013 | 2014 | 2015 | 2016 | 2017 | 2018 | 2019 | Powiat | Województwo | Zamożność per capita 2019 (w zł) |
|------|------|------|------|------|------|------|------|------|------|---------------|--------------------|----------------------------------|
| 294 | 293 | 285 | 293 | 292 | 284 | 291 | 281 | 282 | 289 | gorzowski | lubuskie | 628,83 |
| 278 | 287 | 292 | 282 | 278 | 261 | 285 | 293 | 299 | 290 | grudziądzki | kujawsko-pomorskie | 623,80 |
| 281 | 280 | 275 | 283 | 280 | 267 | 258 | 274 | 291 | 291 | myszkowski | śląskie | 623,70 |
| 239 | 263 | 260 | 266 | 269 | 283 | 283 | 282 | 281 | 292 | opolski | lubelskie | 620,60 |
| 255 | 260 | 269 | 275 | 281 | 275 | 292 | 295 | 297 | 293 | dąbrowski | małopolskie | 620,55 |
| 279 | 276 | 280 | 267 | 279 | 289 | 282 | 294 | 285 | 294 | średzki | dolnośląskie | 619,15 |
| 306 | 302 | 306 | 309 | 308 | 303 | 294 | 276 | 294 | 295 | wielicki | małopolskie | 617,66 |
| 308 | 310 | 310 | 304 | 300 | 304 | 298 | 298 | 295 | 296 | kaliski | wielkopolskie | 613,15 |
| 277 | 282 | 273 | 280 | 282 | 287 | 287 | 291 | 293 | 297 | tarnowski | małopolskie | 608,14 |
| 288 | 300 | 301 | 301 | 304 | 299 | 305 | 300 | 304 | 298 | kielecki | świętokrzyskie | 604,85 |
| 309 | 312 | 313 | 313 | 312 | 312 | 312 | 306 | 307 | 299 | przemyski | podkarpackie | 603,18 |
| 307 | 295 | 296 | 291 | 305 | 302 | 300 | 307 | 298 | 300 | częstochowski | śląskie | 600,86 |
| 297 | 299 | 291 | 290 | 295 | 298 | 297 | 297 | 300 | 301 | bydgoski | kujawsko-pomorskie | 599,64 |
| 296 | 298 | 297 | 297 | 306 | 308 | 308 | 311 | 311 | 302 | kłobucki | śląskie | 593,44 |
| 311 | 306 | 307 | 308 | 309 | 310 | 306 | 301 | 301 | 303 | bielski | śląskie | 591,44 |
| 300 | 294 | 302 | 305 | 307 | 307 | 301 | 302 | 303 | 304 | koniński | wielkopolskie | 585,22 |
| 312 | 308 | 311 | 310 | 302 | 301 | 299 | 303 | 302 | 305 | rybnicki | śląskie | 578,01 |
| 305 | 305 | 299 | 303 | 303 | 309 | 309 | 312 | 305 | 306 | kolbuszowski | podkarpackie | 577,56 |
| 282 | 253 | 85 | 251 | 263 | 281 | 310 | 299 | 296 | 307 | polkowicki | dolnośląskie | 574,11 |
| 313 | 313 | 312 | 311 | 311 | 311 | 311 | 309 | 310 | 308 | zamojski | lubelskie | 567,87 |
| 302 | 303 | 287 | 294 | 294 | 291 | 296 | 310 | 306 | 309 | opolski | opolskie | 567,33 |
| 284 | 289 | 290 | 295 | 299 | 306 | 304 | 305 | 309 | 310 | nowosądecki | małopolskie | 562,55 |
| 291 | 288 | 289 | 298 | 297 | 300 | 302 | 304 | 312 | 311 | krośnieński | podkarpackie | 550,14 |
| 274 | 311 | 304 | 302 | 288 | 305 | 307 | 308 | 308 | 312 | krapkowicki | opolskie | 536,60 |
| 295 | 304 | 305 | 312 | 313 | 313 | 313 | 313 | 313 | 313 | skierniewicki | łódzkie | 502,78 |
| 314 | 314 | 314 | 314 | 314 | 314 | 314 | 314 | 314 | 314 | łomżyński | podlaskie | 445,55 |

MIASTA POWIATOWE

| 2010 | 2011 | 2012 | 2013 | 2014 | 2015 | 2016 | 2017 | 2018 | 2019 | Miasto | Województwo | Zamożność per capita 2019 (w zł) |
|------|------|------|------|------|------|------|------|------|------|----------------------|--------------------|----------------------------------|
| 1 | 1 | 1 | 1 | 1 | 1 | 1 | 1 | 1 | 1 | Polkowice | dolnośląskie | 7072,59 |
| 21 | 18 | 18 | 10 | 13 | 10 | 7 | 7 | 3 | 2 | Grodzisk Mazowiecki | mazowieckie | 5499,51 |
| 8 | 4 | 2 | 4 | 2 | 2 | 2 | 2 | 2 | 3 | Piaseczno | mazowieckie | 5438,46 |
| 2 | 2 | 3 | 3 | 3 | 4 | 3 | 4 | 4 | 4 | Kozienice | mazowieckie | 4996,06 |
| 7 | 5 | 10 | 7 | 6 | 3 | 6 | 3 | 6 | 5 | Zakopane | małopolskie | 4806,06 |
| 40 | 26 | 22 | 34 | 42 | 24 | 13 | 11 | 10 | 6 | Wysokie Mazowieckie | podlaskie | 4669,17 |
| 5 | 3 | 5 | 2 | 4 | 8 | 8 | 13 | 9 | 7 | Nowy Dwór Mazowiecki | mazowieckie | 4638,27 |
| 4 | 6 | 6 | 5 | 5 | 5 | 4 | 6 | 5 | 8 | Mikołów | śląskie | 4633,33 |
| 16 | 27 | 25 | 21 | 12 | 6 | 5 | 9 | 11 | 9 | Goleniów | zachodniopomorskie | 4514,12 |
| 10 | 13 | 27 | 14 | 9 | 7 | 11 | 10 | 7 | 10 | Pruszcz Gdański | pomorskie | 4510,19 |
| 17 | 12 | 16 | 20 | 18 | 12 | 12 | 19 | 20 | 11 | Świecie | kujawsko-pomorskie | 4397,43 |
| 120 | 69 | 146 | 97 | 58 | 132 | 109 | 99 | 82 | 12 | Oleśnica | dolnośląskie | 4361,83 |
| 6 | 7 | 7 | 17 | 10 | 11 | 16 | 14 | 18 | 13 | Police | zachodniopomorskie | 4270,55 |
| 75 | 45 | 40 | 31 | 31 | 29 | 17 | 18 | 13 | 14 | Nowy Tomyśl | wielkopolskie | 4245,12 |
| 41 | 19 | 28 | 42 | 26 | 31 | 25 | 16 | 14 | 15 | Słubice | lubuskie | 4228,34 |
| 19 | 15 | 11 | 8 | 16 | 15 | 9 | 12 | 19 | 16 | Oświęcim | małopolskie | 4146,96 |
| 27 | 11 | 12 | 9 | 17 | 13 | 10 | 21 | 12 | 17 | Puławy | lubelskie | 4125,03 |
| 26 | 14 | 8 | 16 | 25 | 33 | 31 | 28 | 31 | 18 | Kędzierzyn-Koźle | opolskie | 4089,10 |
| 34 | 24 | 23 | 41 | 32 | 26 | 32 | 35 | 27 | 19 | Cieszyn | śląskie | 4045,52 |
| 12 | 8 | 19 | 19 | 7 | 14 | 15 | 8 | 15 | 20 | Kołobrzeg | zachodniopomorskie | 4039,09 |
| 22 | 20 | 9 | 22 | 28 | 23 | 24 | 23 | 22 | 21 | Głogów | dolnośląskie | 4007,60 |
| 28 | 17 | 17 | 11 | 21 | 27 | 21 | 26 | 30 | 22 | Czarnków | wielkopolskie | 3979,08 |
| 24 | 31 | 37 | 83 | 62 | 51 | 27 | 5 | 29 | 23 | Pruszków | mazowieckie | 3971,52 |
| 14 | 79 | 86 | 55 | 34 | 39 | 38 | 24 | 17 | 24 | Międzychód | wielkopolskie | 3969,54 |
| 29 | 32 | 34 | 35 | 50 | 41 | 35 | 44 | 26 | 25 | Rawa Mazowiecka | łódzkie | 3963,96 |
| 18 | 9 | 20 | 15 | 19 | 16 | 23 | 27 | 28 | 26 | Gryfino | zachodniopomorskie | 3962,36 |
| 88 | 115 | 70 | 50 | 93 | 103 | 78 | 48 | 90 | 27 | Sulęcín | lubuskie | 3960,69 |
| 3 | 28 | 49 | 18 | 27 | 36 | 26 | 40 | 39 | 28 | Kwidzyn | pomorskie | 3942,33 |
| 44 | 64 | 54 | 57 | 44 | 43 | 41 | 38 | 24 | 29 | Mielec | podkarpackie | 3929,64 |
| 55 | 36 | 21 | 40 | 40 | 38 | 30 | 22 | 23 | 30 | Środa Śląska | dolnośląskie | 3905,11 |
| 37 | 40 | 39 | 45 | 61 | 50 | 59 | 50 | 32 | 31 | Stalowa Wola | podkarpackie | 3891,96 |
| 39 | 44 | 31 | 23 | 23 | 20 | 20 | 43 | 41 | 32 | Środa Wielkopolska | wielkopolskie | 3879,40 |
| 60 | 41 | 30 | 32 | 30 | 34 | 29 | 30 | 21 | 33 | Węgrów | mazowieckie | 3871,31 |
| 20 | 21 | 4 | 6 | 8 | 9 | 14 | 15 | 16 | 34 | Lubin | dolnośląskie | 3861,37 |
| 144 | 110 | 141 | 105 | 68 | 32 | 76 | 31 | 34 | 35 | Września | wielkopolskie | 3835,75 |
| 69 | 50 | 65 | 67 | 48 | 47 | 49 | 67 | 52 | 36 | Mińsk Mazowiecki | mazowieckie | 3822,80 |
| 71 | 34 | 42 | 29 | 24 | 28 | 47 | 68 | 48 | 37 | Sokołów Podlaski | mazowieckie | 3822,05 |
| 47 | 52 | 44 | 43 | 43 | 59 | 44 | 46 | 53 | 38 | Żywiec | śląskie | 3821,53 |
| 98 | 101 | 128 | 186 | 174 | 91 | 137 | 74 | 155 | 39 | Nowa Sól | lubuskie | 3814,13 |
| 61 | 38 | 67 | 103 | 116 | 58 | 53 | 55 | 37 | 40 | Żyrardów | mazowieckie | 3805,11 |
| 25 | 23 | 35 | 24 | 20 | 22 | 18 | 42 | 46 | 41 | Legionowo | mazowieckie | 3775,15 |
| 9 | 10 | 14 | 12 | 14 | 19 | 28 | 36 | 36 | 42 | Sandomierz | świętokrzyskie | 3771,89 |
| 129 | 120 | 132 | 81 | 76 | 70 | 62 | 60 | 55 | 43 | Kępno | wielkopolskie | 3768,63 |
| 115 | 94 | 79 | 54 | 46 | 45 | 45 | 29 | 33 | 44 | Wieruszów | łódzkie | 3759,27 |
| 15 | 16 | 15 | 13 | 15 | 17 | 19 | 32 | 38 | 45 | Drawsko Pomorskie | zachodniopomorskie | 3754,82 |
| 86 | 105 | 135 | 85 | 89 | 113 | 84 | 79 | 64 | 46 | Łańcut | podkarpackie | 3724,49 |
| 97 | 181 | 216 | 168 | 37 | 25 | 22 | 25 | 25 | 47 | Puck | pomorskie | 3713,05 |
| 11 | 30 | 13 | 26 | 11 | 18 | 33 | 41 | 8 | 48 | Limanowa | małopolskie | 3703,25 |

| 2010 | 2011 | 2012 | 2013 | 2014 | 2015 | 2016 | 2017 | 2018 | 2019 | Miasto | Województwo | Zamożność per capita 2019 (w zł) |
|------|------|------|------|------|------|------|------|------|------|----------------------|--------------------|----------------------------------|
| 119 | 48 | 52 | 53 | 53 | 49 | 51 | 34 | 35 | 49 | Koło | wielkopolskie | 3703,21 |
| 58 | 67 | 26 | 52 | 29 | 72 | 75 | 20 | 45 | 50 | Bochnia | małopolskie | 3683,61 |
| 80 | 80 | 99 | 72 | 74 | 60 | 43 | 71 | 69 | 51 | Kartuzy | pomorskie | 3681,23 |
| 149 | 118 | 115 | 93 | 91 | 75 | 106 | 86 | 97 | 52 | Łobez | zachodniopomorskie | 3668,46 |
| 64 | 68 | 64 | 69 | 63 | 53 | 65 | 51 | 66 | 53 | Płońsk | mazowieckie | 3666,17 |
| 32 | 33 | 43 | 36 | 35 | 21 | 34 | 37 | 54 | 54 | Bolesławiec | dolnośląskie | 3663,02 |
| 91 | 85 | 87 | 86 | 66 | 61 | 40 | 45 | 50 | 55 | Sucha Beskidzka | małopolskie | 3629,36 |
| 65 | 65 | 36 | 65 | 57 | 57 | 58 | 65 | 67 | 56 | Łowicz | łódzkie | 3624,30 |
| 122 | 137 | 94 | 78 | 60 | 54 | 63 | 53 | 47 | 57 | Tarnowskie Góry | śląskie | 3621,53 |
| 46 | 22 | 24 | 25 | 45 | 44 | 61 | 56 | 40 | 58 | Garwolin | mazowieckie | 3611,04 |
| 192 | 126 | 190 | 136 | 100 | 76 | 90 | 64 | 71 | 59 | Wieliczka | małopolskie | 3605,48 |
| 225 | 223 | 161 | 94 | 104 | 77 | 70 | 57 | 49 | 60 | Wieluń | łódzkie | 3601,97 |
| 79 | 92 | 126 | 129 | 118 | 66 | 111 | 83 | 57 | 61 | Mława | mazowieckie | 3589,35 |
| 198 | 159 | 149 | 160 | 81 | 96 | 91 | 88 | 76 | 62 | Sochaczew | mazowieckie | 3588,31 |
| 66 | 61 | 71 | 49 | 36 | 37 | 39 | 52 | 44 | 63 | Kutno | łódzkie | 3578,73 |
| 84 | 62 | 60 | 48 | 33 | 35 | 42 | 47 | 61 | 64 | Strzelin | dolnośląskie | 3578,20 |
| 59 | 66 | 50 | 46 | 54 | 56 | 73 | 62 | 59 | 65 | Pszczyna | śląskie | 3570,58 |
| 142 | 109 | 112 | 145 | 155 | 97 | 104 | 112 | 122 | 66 | Brzeg | opolskie | 3548,34 |
| 78 | 91 | 104 | 60 | 59 | 82 | 46 | 97 | 58 | 67 | Lubliniec | śląskie | 3534,52 |
| 100 | 212 | 91 | 196 | 166 | 120 | 121 | 175 | 210 | 68 | Choszczno | zachodniopomorskie | 3534,32 |
| 33 | 39 | 29 | 28 | 22 | 30 | 37 | 49 | 42 | 69 | Piła | wielkopolskie | 3525,83 |
| 77 | 158 | 78 | 66 | 108 | 145 | 110 | 90 | 70 | 70 | Nowy Targ | małopolskie | 3516,49 |
| 130 | 82 | 98 | 71 | 87 | 68 | 96 | 75 | 56 | 71 | Świdnica | dolnośląskie | 3514,81 |
| 31 | 37 | 45 | 47 | 51 | 46 | 48 | 58 | 51 | 72 | Będzin | śląskie | 3505,54 |
| 262 | 263 | 235 | 165 | 206 | 224 | 180 | 205 | 197 | 73 | Pleszew | wielkopolskie | 3495,94 |
| 67 | 57 | 59 | 63 | 80 | 67 | 81 | 92 | 60 | 74 | Brodnica | kujawsko-pomorskie | 3491,18 |
| 105 | 77 | 81 | 89 | 92 | 63 | 71 | 85 | 74 | 75 | Strzelce Opolskie | opolskie | 3490,64 |
| 73 | 171 | 189 | 101 | 99 | 116 | 142 | 133 | 108 | 76 | Otwock | mazowieckie | 3490,14 |
| 104 | 87 | 72 | 96 | 107 | 110 | 103 | 72 | 81 | 77 | Dębica | podkarpackie | 3490,05 |
| 45 | 55 | 55 | 58 | 69 | 104 | 67 | 91 | 92 | 78 | Grójec | mazowieckie | 3478,98 |
| 141 | 122 | 66 | 39 | 64 | 71 | 72 | 104 | 102 | 79 | Wołomin | mazowieckie | 3474,41 |
| 50 | 63 | 68 | 64 | 71 | 81 | 64 | 76 | 94 | 80 | Ciechanów | mazowieckie | 3465,82 |
| 48 | 42 | 32 | 38 | 65 | 129 | 83 | 33 | 65 | 81 | Gostyń | wielkopolskie | 3441,72 |
| 227 | 114 | 106 | 163 | 138 | 78 | 74 | 78 | 78 | 82 | Ząbkowice Śląskie | dolnośląskie | 3434,04 |
| 95 | 49 | 38 | 51 | 41 | 40 | 54 | 54 | 73 | 83 | Żary | lubuskie | 3428,21 |
| 56 | 155 | 108 | 73 | 83 | 87 | 99 | 73 | 86 | 84 | Sejny | podlaskie | 3425,17 |
| 121 | 107 | 143 | 124 | 109 | 122 | 107 | 82 | 63 | 85 | Bytów | pomorskie | 3421,22 |
| 35 | 51 | 41 | 44 | 38 | 74 | 56 | 59 | 72 | 86 | Jasło | podkarpackie | 3419,82 |
| 74 | 71 | 83 | 59 | 56 | 69 | 66 | 93 | 88 | 87 | Lębork | pomorskie | 3415,08 |
| 206 | 140 | 144 | 107 | 113 | 139 | 112 | 148 | 95 | 88 | Przasnysz | mazowieckie | 3402,38 |
| 159 | 127 | 125 | 127 | 119 | 112 | 77 | 77 | 62 | 89 | Stargard Szczeciński | zachodniopomorskie | 3396,85 |
| 108 | 112 | 97 | 161 | 123 | 64 | 117 | 80 | 77 | 90 | Inowrocław | kujawsko-pomorskie | 3394,31 |
| 111 | 74 | 103 | 95 | 86 | 83 | 57 | 108 | 103 | 91 | Radziejów | kujawsko-pomorskie | 3388,57 |
| 213 | 132 | 129 | 175 | 151 | 174 | 173 | 188 | 177 | 92 | Jarosław | podkarpackie | 3356,19 |
| 196 | 195 | 173 | 176 | 144 | 123 | 125 | 114 | 125 | 93 | Ostrów Wielkopolski | wielkopolskie | 3348,85 |
| 90 | 73 | 56 | 33 | 75 | 86 | 93 | 106 | 107 | 94 | Oborniki | wielkopolskie | 3347,75 |
| 113 | 119 | 92 | 27 | 110 | 119 | 50 | 69 | 93 | 95 | Myślenice | małopolskie | 3347,65 |
| 43 | 53 | 80 | 84 | 82 | 98 | 68 | 100 | 79 | 96 | Oława | dolnośląskie | 3336,26 |

MIASTA POWIATOWE

| 2010 | 2011 | 2012 | 2013 | 2014 | 2015 | 2016 | 2017 | 2018 | 2019 | Miasto | Województwo | Zamożność per capita 2019 (w zł) |
|------|------|------|------|------|------|------|------|------|------|-----------------------|---------------------|----------------------------------|
| 125 | 164 | 147 | 152 | 49 | 117 | 132 | 105 | 126 | 97 | Szamotuły | wielkopolskie | 3334,06 |
| 36 | 56 | 142 | 37 | 95 | 102 | 55 | 17 | 115 | 98 | Trzebnica | dolnośląskie | 3327,17 |
| 42 | 43 | 74 | 77 | 47 | 42 | 36 | 81 | 96 | 99 | Lidzbark Warmiński | warmińsko-mazurskie | 3325,85 |
| 210 | 232 | 212 | 179 | 189 | 180 | 122 | 134 | 164 | 100 | Jarocin | wielkopolskie | 3323,44 |
| 151 | 144 | 181 | 131 | 215 | 243 | 220 | 139 | 100 | 101 | Starogard Gdański | pomorskie | 3323,27 |
| 219 | 254 | 219 | 198 | 184 | 127 | 120 | 137 | 80 | 102 | Augustów | podlaskie | 3321,81 |
| 200 | 130 | 58 | 117 | 97 | 111 | 138 | 116 | 139 | 103 | Krapkowice | opolskie | 3317,72 |
| 85 | 59 | 51 | 61 | 77 | 84 | 115 | 98 | 118 | 104 | Międzyrzecz | lubuskie | 3315,23 |
| 138 | 95 | 63 | 91 | 111 | 85 | 113 | 122 | 141 | 105 | Mogilno | kujawsko-pomorskie | 3314,84 |
| 212 | 210 | 186 | 150 | 159 | 100 | 88 | 96 | 87 | 106 | Gniezno | wielkopolskie | 3314,31 |
| 118 | 58 | 61 | 74 | 94 | 93 | 92 | 124 | 124 | 107 | Kościan | wielkopolskie | 3307,62 |
| 235 | 214 | 218 | 222 | 179 | 65 | 80 | 61 | 68 | 108 | Gryfice | zachodniopomorskie | 3307,26 |
| 215 | 205 | 121 | 164 | 147 | 186 | 186 | 135 | 91 | 109 | Lubaczów | podkarpackie | 3305,45 |
| 162 | 173 | 84 | 110 | 122 | 79 | 95 | 101 | 101 | 110 | Kłobuck | śląskie | 3302,98 |
| 112 | 166 | 184 | 139 | 88 | 94 | 89 | 89 | 83 | 111 | Bełchatów | łódzkie | 3302,78 |
| 30 | 47 | 47 | 56 | 52 | 52 | 52 | 70 | 75 | 112 | Turek | wielkopolskie | 3297,09 |
| 173 | 163 | 182 | 154 | 148 | 105 | 100 | 110 | 99 | 113 | Milicz | dolnośląskie | 3296,17 |
| 123 | 149 | 134 | 113 | 173 | 149 | 163 | 167 | 89 | 114 | Giżycko | warmińsko-mazurskie | 3292,07 |
| 243 | 147 | 215 | 229 | 153 | 197 | 130 | 109 | 113 | 115 | Wodzisław Śląski | śląskie | 3287,75 |
| 57 | 81 | 93 | 92 | 73 | 92 | 94 | 63 | 109 | 116 | Radomsko | łódzkie | 3285,84 |
| 70 | 116 | 89 | 167 | 128 | 183 | 204 | 202 | 152 | 117 | Łęczyca | łódzkie | 3280,31 |
| 133 | 97 | 82 | 109 | 157 | 90 | 69 | 119 | 136 | 118 | Pisz | warmińsko-mazurskie | 3273,02 |
| 96 | 104 | 155 | 76 | 129 | 175 | 139 | 121 | 140 | 119 | Pułtusk | mazowieckie | 3270,66 |
| 195 | 180 | 140 | 134 | 203 | 192 | 123 | 152 | 131 | 120 | Białobrzegi | mazowieckie | 3268,71 |
| 76 | 123 | 119 | 108 | 125 | 108 | 127 | 177 | 130 | 121 | Nidzica | warmińsko-mazurskie | 3263,96 |
| 248 | 237 | 223 | 221 | 224 | 162 | 149 | 146 | 142 | 122 | Sierpc | mazowieckie | 3263,58 |
| 241 | 216 | 221 | 178 | 214 | 184 | 129 | 153 | 153 | 123 | Ostrzeszów | wielkopolskie | 3252,71 |
| 218 | 207 | 120 | 187 | 197 | 207 | 167 | 206 | 195 | 124 | Łosice | mazowieckie | 3247,12 |
| 62 | 98 | 48 | 70 | 90 | 130 | 160 | 162 | 112 | 125 | Ustrzyki Dolne | podkarpackie | 3244,61 |
| 127 | 29 | 113 | 159 | 135 | 144 | 108 | 115 | 117 | 126 | Ilawa | warmińsko-mazurskie | 3240,20 |
| 134 | 146 | 154 | 142 | 124 | 134 | 156 | 182 | 171 | 127 | Kluczbork | opolskie | 3239,94 |
| 101 | 89 | 101 | 151 | 130 | 148 | 124 | 140 | 123 | 128 | Maków Mazowiecki | mazowieckie | 3235,60 |
| 49 | 134 | 133 | 169 | 106 | 88 | 97 | 84 | 104 | 129 | Mrągowo | warmińsko-mazurskie | 3232,31 |
| 54 | 70 | 53 | 82 | 112 | 99 | 85 | 111 | 85 | 130 | Chrzanów | małopolskie | 3226,55 |
| 176 | 202 | 166 | 98 | 168 | 182 | 151 | 128 | 169 | 131 | Sępólno Krajeńskie | kujawsko-pomorskie | 3223,07 |
| 147 | 121 | 196 | 106 | 132 | 155 | 101 | 144 | 116 | 132 | Zawiercie | śląskie | 3222,72 |
| 146 | 185 | 85 | 104 | 101 | 188 | 126 | 94 | 106 | 133 | Wyszków | mazowieckie | 3222,54 |
| 167 | 170 | 111 | 99 | 149 | 126 | 134 | 120 | 145 | 134 | Krosno Odrzańskie | lubuskie | 3221,07 |
| 106 | 84 | 136 | 157 | 139 | 125 | 158 | 95 | 119 | 135 | Złotoryja | dolnośląskie | 3219,99 |
| 89 | 139 | 195 | 166 | 158 | 128 | 146 | 138 | 127 | 136 | Śrem | wielkopolskie | 3216,51 |
| 221 | 72 | 127 | 147 | 126 | 171 | 131 | 141 | 138 | 137 | Grodzisk Wielkopolski | wielkopolskie | 3208,65 |
| 110 | 83 | 96 | 138 | 85 | 152 | 145 | 103 | 163 | 138 | Nowe Miasto Lubawskie | warmińsko-mazurskie | 3208,48 |
| 152 | 199 | 203 | 197 | 212 | 151 | 144 | 142 | 159 | 139 | Przeworsk | podkarpackie | 3207,00 |
| 132 | 177 | 122 | 204 | 160 | 143 | 155 | 123 | 146 | 140 | Chojnice | pomorskie | 3205,42 |
| 116 | 111 | 177 | 194 | 237 | 250 | 215 | 213 | 218 | 141 | Gorlice | małopolskie | 3205,01 |
| 117 | 136 | 170 | 62 | 96 | 121 | 140 | 107 | 121 | 142 | Rypin | kujawsko-pomorskie | 3200,30 |
| 178 | 138 | 199 | 207 | 131 | 114 | 60 | 195 | 184 | 143 | Wałcz | zachodniopomorskie | 3196,58 |
| 87 | 117 | 75 | 119 | 121 | 167 | 164 | 160 | 151 | 144 | Olesno | opolskie | 3185,65 |

| 2010 | 2011 | 2012 | 2013 | 2014 | 2015 | 2016 | 2017 | 2018 | 2019 | Miasto | Województwo | Zamożność per capita 2019 (w zł) |
|------|------|------|------|------|------|------|------|------|------|---------------------|---------------------|----------------------------------|
| 189 | 179 | 204 | 216 | 164 | 109 | 141 | 113 | 110 | 145 | Sanok | podkarpackie | 3184,06 |
| 148 | 161 | 148 | 130 | 178 | 206 | 212 | 201 | 187 | 146 | Włoszczowa | świętokrzyskie | 3182,52 |
| 163 | 145 | 76 | 212 | 150 | 204 | 102 | 150 | 120 | 147 | Tczew | pomorskie | 3182,41 |
| 204 | 192 | 109 | 133 | 142 | 133 | 105 | 125 | 133 | 148 | Zgierz | łódzkie | 3180,14 |
| 236 | 252 | 248 | 211 | 202 | 191 | 197 | 173 | 157 | 149 | Wołów | dolnośląskie | 3178,81 |
| 199 | 153 | 185 | 148 | 120 | 101 | 148 | 157 | 114 | 150 | Łuków | lubelskie | 3176,63 |
| 139 | 208 | 183 | 172 | 67 | 181 | 118 | 163 | 160 | 151 | Tomaszów Lubelski | lubelskie | 3175,72 |
| 107 | 150 | 158 | 118 | 127 | 106 | 114 | 190 | 170 | 152 | Brzesko | małopolskie | 3172,54 |
| 201 | 46 | 187 | 215 | 180 | 166 | 187 | 166 | 216 | 153 | Lubartów | lubelskie | 3168,99 |
| 191 | 60 | 179 | 203 | 233 | 234 | 203 | 235 | 243 | 154 | Świdnik | lubelskie | 3160,38 |
| 165 | 182 | 211 | 170 | 141 | 141 | 157 | 164 | 161 | 155 | Chodzież | wielkopolskie | 3159,58 |
| 237 | 265 | 259 | 258 | 255 | 222 | 202 | 204 | 205 | 156 | Myszków | śląskie | 3156,47 |
| 161 | 131 | 46 | 112 | 223 | 176 | 176 | 132 | 166 | 157 | Nakło nad Notecią | kujawsko-pomorskie | 3147,60 |
| 53 | 108 | 77 | 68 | 143 | 190 | 182 | 130 | 156 | 158 | Myślibórz | zachodniopomorskie | 3145,20 |
| 154 | 141 | 130 | 135 | 84 | 89 | 154 | 155 | 111 | 159 | Namysłów | opolskie | 3143,27 |
| 102 | 204 | 200 | 88 | 114 | 140 | 119 | 165 | 173 | 160 | Świdwin | zachodniopomorskie | 3141,41 |
| 82 | 100 | 138 | 90 | 70 | 62 | 116 | 126 | 98 | 161 | Olecko | warmińsko-mazurskie | 3140,06 |
| 193 | 206 | 192 | 128 | 117 | 153 | 162 | 143 | 144 | 162 | Góra | dolnośląskie | 3135,43 |
| 205 | 169 | 162 | 225 | 175 | 165 | 181 | 198 | 132 | 163 | Sieradz | łódzkie | 3131,06 |
| 226 | 218 | 198 | 214 | 191 | 169 | 172 | 129 | 128 | 164 | Tomaszów Mazowiecki | łódzkie | 3123,92 |
| 13 | 93 | 117 | 141 | 115 | 136 | 79 | 136 | 168 | 165 | Kamień Pomorski | zachodniopomorskie | 3123,06 |
| 114 | 165 | 124 | 162 | 137 | 118 | 133 | 180 | 147 | 166 | Szczytno | warmińsko-mazurskie | 3122,11 |
| 140 | 102 | 160 | 122 | 152 | 150 | 194 | 145 | 129 | 167 | Świebodzin | lubuskie | 3121,51 |
| 38 | 86 | 156 | 171 | 133 | 95 | 82 | 131 | 176 | 168 | Kościerzyna | pomorskie | 3119,08 |
| 150 | 99 | 131 | 143 | 163 | 160 | 128 | 118 | 134 | 169 | Wolsztyn | wielkopolskie | 3116,66 |
| 169 | 222 | 191 | 144 | 103 | 107 | 169 | 185 | 167 | 170 | Opoczno | łódzkie | 3105,89 |
| 72 | 157 | 157 | 247 | 185 | 223 | 205 | 240 | 186 | 171 | Nysa | opolskie | 3101,57 |
| 265 | 233 | 220 | 251 | 201 | 196 | 214 | 210 | 183 | 172 | Pabianice | łódzkie | 3099,52 |
| 209 | 258 | 267 | 264 | 177 | 168 | 168 | 174 | 199 | 173 | Białogard | zachodniopomorskie | 3098,46 |
| 217 | 236 | 263 | 226 | 207 | 218 | 175 | 183 | 188 | 174 | Wągrowiec | wielkopolskie | 3095,18 |
| 166 | 175 | 250 | 232 | 265 | 237 | 260 | 247 | 230 | 175 | Sokółka | podlaskie | 3089,33 |
| 131 | 76 | 153 | 173 | 55 | 124 | 98 | 66 | 150 | 176 | Szczecinek | zachodniopomorskie | 3085,24 |
| 23 | 25 | 33 | 30 | 39 | 48 | 86 | 151 | 84 | 177 | Gołdap | warmińsko-mazurskie | 3083,59 |
| 254 | 156 | 226 | 241 | 258 | 255 | 189 | 179 | 202 | 178 | Rawicz | wielkopolskie | 3083,38 |
| 194 | 251 | 168 | 121 | 79 | 173 | 234 | 170 | 209 | 179 | Busko-Zdrój | świętokrzyskie | 3082,65 |
| 136 | 174 | 159 | 188 | 209 | 212 | 195 | 156 | 193 | 180 | Tuchola | kujawsko-pomorskie | 3080,96 |
| 170 | 124 | 110 | 80 | 98 | 131 | 152 | 154 | 105 | 181 | Wejherowo | pomorskie | 3077,39 |
| 128 | 167 | 180 | 205 | 200 | 227 | 253 | 259 | 235 | 182 | Pajęczno | łódzkie | 3074,83 |
| 233 | 203 | 251 | 263 | 210 | 172 | 185 | 197 | 200 | 183 | Golub-Dobrzyń | kujawsko-pomorskie | 3073,96 |
| 137 | 75 | 102 | 120 | 183 | 157 | 135 | 172 | 135 | 184 | Żnin | kujawsko-pomorskie | 3072,26 |
| 155 | 129 | 151 | 193 | 193 | 156 | 191 | 39 | 43 | 185 | Wadowice | małopolskie | 3071,13 |
| 99 | 54 | 57 | 146 | 78 | 177 | 161 | 159 | 143 | 186 | Kłodzko | dolnośląskie | 3068,63 |
| 68 | 96 | 88 | 149 | 172 | 202 | 199 | 127 | 149 | 187 | Ostrów Mazowiecka | mazowieckie | 3068,49 |
| 172 | 198 | 105 | 79 | 181 | 205 | 232 | 223 | 174 | 188 | Pyrzyce | zachodniopomorskie | 3067,79 |
| 157 | 196 | 197 | 195 | 231 | 208 | 188 | 200 | 192 | 189 | Biłgoraj | lubelskie | 3067,43 |
| 186 | 176 | 169 | 155 | 195 | 80 | 159 | 262 | 213 | 190 | Proszowice | małopolskie | 3057,32 |
| 185 | 200 | 205 | 199 | 198 | 203 | 170 | 171 | 182 | 191 | Kamienna Góra | dolnośląskie | 3057,12 |
| 145 | 154 | 193 | 115 | 170 | 158 | 153 | 189 | 206 | 192 | Bartoszyce | warmińsko-mazurskie | 3056,39 |

MIASTA POWIATOWE

| 2010 | 2011 | 2012 | 2013 | 2014 | 2015 | 2016 | 2017 | 2018 | 2019 | Miasto | Województwo | Zamożność per capita 2019 (w zł) |
|------|------|------|------|------|------|------|------|------|------|----------------------|---------------------|----------------------------------|
| 51 | 103 | 95 | 100 | 105 | 154 | 147 | 169 | 158 | 193 | Racibórz | śląskie | 3054,83 |
| 153 | 193 | 213 | 190 | 221 | 187 | 171 | 215 | 234 | 194 | Braniewo | warmińsko-mazurskie | 3054,77 |
| 197 | 186 | 201 | 206 | 136 | 161 | 150 | 158 | 172 | 195 | Złotów | wielkopolskie | 3048,36 |
| 52 | 35 | 171 | 200 | 204 | 211 | 222 | 233 | 228 | 196 | Włodawa | lubelskie | 3042,08 |
| 174 | 106 | 145 | 132 | 196 | 135 | 219 | 227 | 225 | 197 | Pińczów | świętokrzyskie | 3041,81 |
| 207 | 220 | 207 | 177 | 154 | 200 | 178 | 161 | 148 | 198 | Olkusz | małopolskie | 3037,92 |
| 229 | 260 | 194 | 185 | 167 | 55 | 165 | 149 | 207 | 199 | Radzyń Podlaski | lubelskie | 3037,26 |
| 181 | 88 | 163 | 174 | 216 | 209 | 223 | 191 | 196 | 200 | Kolbuszowa | podkarpackie | 3030,98 |
| 250 | 238 | 90 | 218 | 72 | 138 | 206 | 168 | 165 | 201 | Zgorzelec | dolnośląskie | 3022,42 |
| 92 | 113 | 214 | 191 | 194 | 201 | 174 | 196 | 185 | 202 | Lubań | dolnośląskie | 3022,25 |
| 103 | 188 | 114 | 181 | 232 | 242 | 227 | 211 | 204 | 203 | Starachowice | świętokrzyskie | 3016,06 |
| 158 | 128 | 139 | 183 | 146 | 73 | 87 | 102 | 137 | 204 | Jawor | dolnośląskie | 3012,01 |
| 171 | 213 | 174 | 140 | 176 | 164 | 179 | 176 | 179 | 205 | Krotoszyn | wielkopolskie | 3010,48 |
| 109 | 187 | 100 | 102 | 169 | 239 | 200 | 231 | 208 | 206 | Dzierżonów | dolnośląskie | 3006,09 |
| 257 | 227 | 262 | 249 | 242 | 230 | 226 | 221 | 219 | 207 | Bielsk Podlaski | podlaskie | 2995,88 |
| 258 | 178 | 240 | 217 | 244 | 247 | 230 | 229 | 231 | 208 | Parczew | lubelskie | 2992,09 |
| 202 | 152 | 137 | 189 | 162 | 115 | 221 | 230 | 189 | 209 | Lesko | podkarpackie | 2990,68 |
| 211 | 209 | 152 | 240 | 247 | 219 | 218 | 203 | 190 | 210 | Żagań | lubuskie | 2986,63 |
| 232 | 253 | 243 | 223 | 236 | 246 | 256 | 218 | 223 | 211 | Prudnik | opolskie | 2979,95 |
| 244 | 248 | 247 | 123 | 186 | 210 | 192 | 207 | 181 | 212 | Sławno | zachodniopomorskie | 2976,51 |
| 83 | 143 | 202 | 114 | 156 | 137 | 177 | 147 | 201 | 213 | Wąbrzeźno | kujawsko-pomorskie | 2974,57 |
| 94 | 90 | 242 | 180 | 208 | 235 | 216 | 208 | 229 | 214 | Kolno | podlaskie | 2973,42 |
| 203 | 162 | 225 | 237 | 220 | 217 | 211 | 224 | 226 | 215 | Gostynin | mazowieckie | 2968,46 |
| 240 | 225 | 227 | 233 | 256 | 231 | 251 | 246 | 227 | 216 | Leżajsk | podkarpackie | 2963,01 |
| 246 | 242 | 208 | 252 | 262 | 265 | 264 | 255 | 238 | 217 | Strzyżów | podkarpackie | 2960,80 |
| 208 | 215 | 188 | 234 | 240 | 198 | 235 | 216 | 203 | 218 | Zambrów | podlaskie | 2959,21 |
| 168 | 190 | 69 | 158 | 102 | 194 | 207 | 194 | 211 | 219 | Elk | warmińsko-mazurskie | 2956,15 |
| 164 | 197 | 118 | 75 | 134 | 142 | 184 | 193 | 178 | 220 | Człuchów | pomorskie | 2953,83 |
| 223 | 249 | 232 | 224 | 165 | 163 | 259 | 261 | 198 | 221 | Poddębice | łódzkie | 2950,14 |
| 255 | 264 | 264 | 227 | 259 | 251 | 241 | 219 | 247 | 222 | Ostróda | warmińsko-mazurskie | 2950,02 |
| 180 | 240 | 206 | 213 | 228 | 245 | 233 | 251 | 240 | 223 | Siemiatycze | podlaskie | 2949,45 |
| 220 | 211 | 231 | 231 | 187 | 220 | 252 | 181 | 194 | 224 | Ryki | lubelskie | 2945,74 |
| 126 | 133 | 107 | 153 | 161 | 147 | 213 | 217 | 191 | 225 | Brzozów | podkarpackie | 2940,27 |
| 190 | 125 | 73 | 126 | 140 | 179 | 208 | 187 | 162 | 226 | Głubczyce | opolskie | 2940,19 |
| 228 | 151 | 164 | 202 | 245 | 185 | 201 | 199 | 212 | 227 | Ropczyce | podkarpackie | 2938,68 |
| 175 | 189 | 165 | 116 | 192 | 170 | 143 | 117 | 154 | 228 | Nowy Dwór Gdański | pomorskie | 2933,05 |
| 230 | 241 | 238 | 219 | 205 | 189 | 193 | 184 | 222 | 229 | Słupca | wielkopolskie | 2932,36 |
| 183 | 184 | 167 | 182 | 238 | 221 | 196 | 209 | 224 | 230 | Węgorzewo | warmińsko-mazurskie | 2927,39 |
| 253 | 228 | 224 | 262 | 253 | 256 | 257 | 250 | 249 | 231 | Jędrzejów | świętokrzyskie | 2922,84 |
| 184 | 224 | 210 | 230 | 249 | 257 | 229 | 239 | 248 | 232 | Szydłowiec | mazowieckie | 2920,74 |
| 261 | 229 | 257 | 250 | 235 | 238 | 243 | 236 | 241 | 233 | Aleksandrów Kujawski | kujawsko-pomorskie | 2920,12 |
| 234 | 142 | 239 | 244 | 250 | 258 | 254 | 260 | 257 | 234 | Nisko | podkarpackie | 2920,05 |
| 239 | 245 | 233 | 242 | 239 | 195 | 228 | 257 | 233 | 235 | Łask | łódzkie | 2918,47 |
| 93 | 217 | 230 | 87 | 145 | 146 | 166 | 192 | 175 | 236 | Grajewo | podlaskie | 2901,66 |
| 247 | 221 | 258 | 239 | 213 | 253 | 237 | 264 | 256 | 237 | Łęczna | lubelskie | 2885,93 |
| 143 | 148 | 176 | 125 | 188 | 178 | 198 | 220 | 215 | 238 | Końskie | świętokrzyskie | 2882,58 |
| 177 | 194 | 237 | 201 | 182 | 241 | 209 | 186 | 221 | 239 | Malbork | pomorskie | 2879,22 |
| 263 | 261 | 217 | 260 | 261 | 233 | 247 | 232 | 237 | 240 | Zduńska Wola | łódzkie | 2874,21 |

| 2010 | 2011 | 2012 | 2013 | 2014 | 2015 | 2016 | 2017 | 2018 | 2019 | Miasto | Województwo | Zamożność per capita 2019 (w zł) |
|------|------|------|------|------|------|------|------|------|------|-------------------------|---------------------|----------------------------------|
| 160 | 219 | 175 | 236 | 211 | 236 | 255 | 234 | 220 | 241 | Przysucha | mazowieckie | 2868,75 |
| 231 | 250 | 252 | 235 | 217 | 240 | 244 | 225 | 245 | 242 | Staszów | świętokrzyskie | 2863,74 |
| 259 | 262 | 234 | 208 | 248 | 252 | 225 | 241 | 244 | 243 | Opole Lubelskie | lubelskie | 2857,69 |
| 63 | 168 | 245 | 248 | 227 | 229 | 239 | 244 | 253 | 244 | Lipno | kujawsko-pomorskie | 2845,85 |
| 214 | 231 | 178 | 228 | 241 | 259 | 183 | 245 | 258 | 245 | Lipsko | mazowieckie | 2844,02 |
| 264 | 267 | 266 | 265 | 264 | 263 | 265 | 256 | 251 | 246 | Hajnówka | podlaskie | 2843,50 |
| 245 | 256 | 228 | 257 | 263 | 261 | 240 | 258 | 263 | 247 | Ostrowiec Świętokrzyski | świętokrzyskie | 2842,78 |
| 182 | 183 | 172 | 156 | 171 | 193 | 224 | 228 | 236 | 248 | Zwoleń | mazowieckie | 2839,25 |
| 252 | 235 | 209 | 210 | 190 | 199 | 246 | 237 | 246 | 249 | Lwówek Śląski | dolnośląskie | 2836,36 |
| 135 | 239 | 261 | 255 | 254 | 159 | 190 | 243 | 214 | 250 | Janów Lubelski | lubelskie | 2825,35 |
| 249 | 244 | 253 | 259 | 230 | 249 | 261 | 266 | 264 | 251 | Kętrzyn | warmińsko-mazurskie | 2820,61 |
| 260 | 257 | 256 | 256 | 234 | 264 | 263 | 263 | 261 | 252 | Mońki | podlaskie | 2806,69 |
| 188 | 230 | 116 | 245 | 226 | 225 | 210 | 178 | 254 | 253 | Działdowo | warmińsko-mazurskie | 2802,08 |
| 251 | 246 | 123 | 111 | 260 | 254 | 217 | 226 | 242 | 254 | Strzelce Krajeńskie | lubuskie | 2788,28 |
| 266 | 259 | 260 | 243 | 222 | 232 | 236 | 253 | 255 | 255 | Hrubieszów | lubelskie | 2785,56 |
| 267 | 268 | 249 | 254 | 257 | 266 | 266 | 265 | 267 | 256 | Opatów | świętokrzyskie | 2785,42 |
| 156 | 160 | 150 | 137 | 199 | 216 | 136 | 87 | 180 | 257 | Sztum | pomorskie | 2779,96 |
| 242 | 243 | 229 | 246 | 246 | 214 | 231 | 212 | 217 | 258 | Żuromin | mazowieckie | 2778,25 |
| 224 | 255 | 246 | 261 | 251 | 213 | 242 | 248 | 232 | 259 | Brzeziny | łódzkie | 2777,63 |
| 179 | 135 | 254 | 184 | 243 | 248 | 248 | 254 | 265 | 260 | Skarżysko-Kamienna | świętokrzyskie | 2776,28 |
| 124 | 172 | 236 | 209 | 218 | 244 | 250 | 242 | 252 | 261 | Wschowa | lubuskie | 2754,35 |
| 238 | 191 | 241 | 220 | 219 | 226 | 238 | 249 | 259 | 262 | Krasnystaw | lubelskie | 2749,35 |
| 256 | 234 | 265 | 266 | 267 | 267 | 262 | 252 | 260 | 263 | Chełmno | kujawsko-pomorskie | 2734,57 |
| 187 | 226 | 255 | 253 | 225 | 215 | 249 | 214 | 262 | 264 | Dąbrowa Tarnowska | małopolskie | 2702,17 |
| 216 | 247 | 244 | 238 | 252 | 260 | 245 | 222 | 239 | 265 | Kraśnik | lubelskie | 2688,43 |
| 222 | 201 | 222 | 192 | 229 | 228 | 258 | 238 | 250 | 266 | Miechów | małopolskie | 2681,70 |
| 268 | 266 | 268 | 267 | 266 | 262 | 267 | 267 | 266 | 267 | Kazimierza Wielka | świętokrzyskie | 2585,73 |

MIASTA INNE

| 2010 | 2011 | 2012 | 2013 | 2014 | 2015 | 2016 | 2017 | 2018 | 2019 | Miasto | Województwo | Zamożność per capita 2019 (w zł) |
|------|------|------|------|------|------|------|------|------|------|---------------------|--------------------|----------------------------------|
| 1 | 1 | 1 | 2 | 1 | 1 | 1 | 2 | 1 | 1 | Krynica Morska | pomorskie | 19531,45 |
| 13* | 8* | 12* | 7* | 5* | 5* | 4* | 3 | 5 | 2 | Mielno | zachodniopomorskie | 8844,40 |
| 7 | 6 | 4 | 5 | 2 | 2 | 2 | 1 | 2 | 3 | Dziwnów | zachodniopomorskie | 8127,09 |
| 18 | 17 | 6 | 6 | 4 | 4 | 7 | 7 | 10 | 4 | Karpacz | dolnośląskie | 7505,46 |
| 12 | 8 | 5 | 4 | 3 | 3 | 5 | 6 | 6 | 5 | Podkowa Leśna | mazowieckie | 7454,68 |
| 3 | 3 | 7 | 3 | 8 | 5 | 3 | 4 | 7 | 6 | Międzyzdroje | zachodniopomorskie | 6793,52 |
| 13 | 5 | 8 | 10 | 6 | 6 | 9 | 9 | 12 | 7 | Jastarnia | pomorskie | 6675,00 |
| 23 | 18 | 12 | 13 | 13 | 8 | 6 | 8 | 11 | 8 | Ożarów Mazowiecki | mazowieckie | 6664,64 |
| 34 | 24 | 15 | 14 | 10 | 10 | 8 | 12 | 3 | 9 | Świeradów-Zdrój | dolnośląskie | 6510,07 |
| 9 | 4 | 3 | 9 | 9 | 7 | 4 | 5 | 8 | 10 | Łeba | pomorskie | 6393,81 |
| 71 | 46 | 94 | 74 | 38 | 46 | 39 | 34 | 28 | 11 | Hel | pomorskie | 6307,80 |
| 29 | 36 | 23 | 21 | 16 | 16 | 20 | 17 | 17 | 12 | Stryków | łódzkie | 6208,30 |
| 20 | 12 | 11 | 8 | 5 | 13 | 14 | 13 | 13 | 13 | Konstancin-Jeziorna | mazowieckie | 6136,67 |
| 6 | 10 | 16 | 23 | 29 | 51 | 21 | 21 | 23 | 14 | Kamieńsk | łódzkie | 5811,60 |
| 11 | 13 | 13 | 15 | 15 | 12 | 11 | 14 | 15 | 15 | Różan | mazowieckie | 5709,76 |
| 8 | 7 | 10 | 7 | 7 | 9 | 10 | 10 | 14 | 16 | Bogatynia | dolnośląskie | 5685,99 |
| 25 | 30 | 24 | 18 | 24 | 17 | 18 | 15 | 16 | 17 | Szklarska Poręba | dolnośląskie | 5590,36 |
| 24 | 16 | 18 | 20 | 18 | 23 | 19 | 35 | 25 | 18 | Połaniec | świętokrzyskie | 5518,16 |
| 10 | 9 | 9 | 11 | 11 | 15 | 15 | 22 | 18 | 19 | Kalisz Pomorski | zachodniopomorskie | 5270,36 |
| 36 | 35 | 36 | 37 | 22 | 24 | 26 | 25 | 20 | 20 | Łomianki | mazowieckie | 5220,58 |
| 32 | 25 | 27 | 28 | 31 | 22 | 29 | 33 | 32 | 21 | Mszczonów | mazowieckie | 5204,45 |
| 43 | 32 | 59 | 43 | 44 | 45 | 46 | 46 | 36 | 22 | Niepołomice | małopolskie | 5202,35 |
| 58 | 55 | 49 | 47 | 33 | 27 | 24 | 27 | 27 | 23 | Rzgów | łódzkie | 5196,62 |
| 31 | 20 | 31 | 26 | 17 | 20 | 17 | 24 | 26 | 24 | Kórnik | wielkopolskie | 5143,54 |
| 16 | 15 | 14 | 12 | 12 | 14 | 12 | 11 | 19 | 25 | Kleczew | wielkopolskie | 5131,85 |
| 17 | 21 | 22 | 19 | 14 | 19 | 16 | 20 | 22 | 26 | Łęknica | lubuskie | 5094,23 |
| 59 | 365 | 21 | 46 | 170 | 95 | 51 | 45 | 64 | 27 | Uniejów | łódzkie | 5059,29 |
| 45 | 41 | 45 | 38 | 39 | 48 | 27 | 36 | 33 | 28 | Błonie | mazowieckie | 4992,70 |
| 40 | 29 | 35 | 42 | 48 | 18 | 34 | 38 | 30 | 29 | Siechnice | dolnośląskie | 4959,09 |
| 55 | 39 | 32 | 36 | 23 | 26 | 22 | 23 | 21 | 30 | Władysławowo | pomorskie | 4933,30 |
| 191 | 151 | 147 | 106 | 156 | 167 | 392 | 262 | 4 | 31 | Byczyna | opolskie | 4924,02 |
| 52 | 73 | 38 | 41 | 32 | 41 | 33 | 37 | 24 | 32 | Józefów | mazowieckie | 4889,10 |
| 28 | 27 | 26 | 24 | 19 | 21 | 25 | 18 | 37 | 33 | Margonin | wielkopolskie | 4846,92 |
| 174 | 40 | 30 | 22 | 21 | 29 | 32 | 40 | 44 | 34 | Zbąszynek | lubuskie | 4815,51 |
| 14 | 64 | 70 | 34 | 72 | 85 | 57 | 77 | 71 | 35 | Szczawno-Zdrój | dolnośląskie | 4768,14 |
| 64 | 48 | 41 | 75 | 74 | 60 | 60 | 43 | 42 | 36 | Brwinów | mazowieckie | 4749,99 |
| 46 | 49 | 55 | 48 | 49 | 30 | 35 | 28 | 31 | 37 | Kąty Wrocławskie | dolnośląskie | 4704,56 |
| 39 | 34 | 48 | 73 | 34 | 42 | 37 | 54 | 49 | 38 | Bieruń | śląskie | 4662,00 |
| 327* | 61 | 25 | 50 | 42 | 28 | 50 | 29 | 70 | 39 | Gościno | zachodniopomorskie | 4648,43 |
| 22 | 23 | 29 | 33 | 20 | 25 | 31 | 30 | 29 | 40 | Gogolin | opolskie | 4629,27 |
| 26 | 134 | 33 | 84 | 157 | 128 | 86 | 60 | 128 | 41 | Darłowo | zachodniopomorskie | 4600,00 |
| 47 | 43 | 42 | 56 | 43 | 49 | 47 | 39 | 43 | 42 | Ustroń | śląskie | 4555,83 |
| 67 | 95 | 83 | 69 | 64 | 63 | 77 | 84 | 35 | 43 | Sulejówek | mazowieckie | 4535,39 |
| 38 | 28 | 37 | 44 | 30 | 39 | 38 | 61 | 73 | 44 | Ożarów | świętokrzyskie | 4528,94 |
| 125 | 113 | 187 | 188 | 128 | 98 | 89 | 72 | 63 | 45 | Radzymin | mazowieckie | 4466,97 |
| 453 | 399 | 275 | 433 | 466 | 299 | 379 | 361 | 72 | 46 | Ilowa | lubuskie | 4436,50 |
| 164 | 142 | 284 | 98 | 122 | 84 | 73 | 16 | 60 | 47 | Szczyrk | śląskie | 4426,77 |
| 65 | 63 | 43 | 62 | 47 | 32 | 30 | 42 | 39 | 48 | Milanówek | mazowieckie | 4413,19 |

* wśród gmin wiejskich

| 2010 | 2011 | 2012 | 2013 | 2014 | 2015 | 2016 | 2017 | 2018 | 2019 | Miasto | Województwo | Zamożność per capita 2019 (w zł) |
|------|------|------|------|------|------|------|------|------|------|------------------------|---------------------|----------------------------------|
| 33 | 22 | 17 | 25 | 26 | 31 | 56 | 26 | 78 | 49 | Karlino | zachodniopomorskie | 4407,81 |
| 75 | 37 | 56 | 60 | 36 | 47 | 45 | 51 | 40 | 50 | Kostrzyn nad Odrą | lubuskie | 4407,04 |
| 101 | 71 | 105 | 110 | 93 | 65 | 65 | 62 | 59 | 51 | Swarzędz | wielkopolskie | 4392,40 |
| 19 | 26 | 34 | 39 | 35 | 33 | 28 | 47 | 50 | 52 | Krynica-Zdrój | małopolskie | 4391,07 |
| 37 | 50 | 58 | 52 | 53 | 43 | 59 | 85 | 66 | 53 | Mirosławiec | zachodniopomorskie | 4387,04 |
| 439 | 479 | 436 | 327 | 253 | 338 | 252 | 32 | 88 | 54 | Sieraków | wielkopolskie | 4315,33 |
| 66 | 76 | 60 | 71 | 73 | 118 | 113 | 58 | 48 | 55 | Puszczykowo | wielkopolskie | 4301,59 |
| 53 | 38 | 46 | 54 | 51 | 50 | 48 | 53 | 52 | 56 | Pniewy | wielkopolskie | 4294,33 |
| 54 | 58 | 68 | 67 | 41 | 36 | 44 | 57 | 46 | 57 | Imielin | śląskie | 4286,93 |
| 315 | 214 | 181 | 127 | 100 | 92 | 62 | 76 | 56 | 58 | Nowe Skalmierzyce | wielkopolskie | 4259,87 |
| 35 | 45 | 64 | 76 | 46 | 52 | 41 | 49 | 65 | 59 | Serock | mazowieckie | 4248,46 |
| 83 | 65 | 44 | 57 | 55 | 35 | 36 | 19 | 41 | 60 | Radzyń Chełmiński | kujawsko-pomorskie | 4217,60 |
| 42 | 52 | 39 | 31 | 27 | 40 | 68 | 86 | 92 | 61 | Tarczyn | mazowieckie | 4210,22 |
| 80 | 31 | 40 | 45 | 40 | 38 | 53 | 67 | 57 | 62 | Babimost | lubuskie | 4172,17 |
| 48 | 88 | 138 | 115 | 67 | 54 | 84 | 93 | 95 | 63 | Góra Kalwaria | mazowieckie | 4169,04 |
| 78 | 118 | 310 | 103 | 134 | 77 | 115 | 102 | 105 | 64 | Ząbki | mazowieckie | 4151,36 |
| 69 | 47 | 51 | 29 | 45 | 57 | 49 | 83 | 108 | 65 | Cedynia | zachodniopomorskie | 4150,19 |
| 134 | 122 | 85 | 91 | 60 | 107 | 91 | 64 | 76 | 66 | Nekla | wielkopolskie | 4150,04 |
| 73 | 81 | 67 | 68 | 56 | 75 | 42 | 55 | 69 | 67 | Miasteczko Śląskie | śląskie | 4136,95 |
| 77 | 82 | 154 | 101 | 88 | 53 | 92 | 145 | 124 | 68 | Duszniki-Zdrój | dolnośląskie | 4136,74 |
| 356 | 288 | 207 | 156 | 189 | 179 | 156 | 129 | 114 | 69 | Mikstat | wielkopolskie | 4127,45 |
| 115 | 97 | 100 | 118 | 84 | 79 | 58 | 98 | 79 | 70 | Siewierz | śląskie | 4116,62 |
| 137 | 121 | 234 | 173 | 142 | 130 | 121 | 115 | 80 | 71 | Marki | mazowieckie | 4106,15 |
| 96 | 77 | 71 | 93 | 62 | 88 | 95 | 69 | 86 | 72 | Zielonka | mazowieckie | 4100,61 |
| 169 | 96 | 108 | 94 | 71 | 70 | 72 | 78 | 91 | 73 | Żukowo | pomorskie | 4093,17 |
| 68 | 67 | 78 | 59 | 54 | 58 | 66 | 65 | 62 | 74 | Dębno | zachodniopomorskie | 4084,66 |
| 139 | 89 | 99 | 81 | 78 | 89 | 87 | 74 | 77 | 75 | Bukowno | małopolskie | 4078,19 |
| 88 | 57 | 97 | 100 | 59 | 69 | 40 | 70 | 55 | 76 | Solec Kujawski | kujawsko-pomorskie | 4062,02 |
| 61 | 74 | 88 | 80 | 69 | 80 | 67 | 100 | 97 | 77 | Raciąż | mazowieckie | 4061,11 |
| 2 | 2 | 2 | 1 | 580 | 248 | 76 | 95 | 100 | 78 | Nowe Warpno | zachodniopomorskie | 4058,89 |
| 227* | 127* | 339* | 205* | 309* | 461* | 404* | 449* | 249 | 79 | Łągów | świętokrzyskie | 4058,60 |
| 85 | 70 | 75 | 32 | 50 | 74 | 100 | 91 | 87 | 80 | Obrzycko | wielkopolskie | 4054,08 |
| 30 | 56 | 79 | 30 | 70 | 59 | 61 | 50 | 68 | 81 | Sławków | śląskie | 4048,70 |
| 154 | 139 | 82 | 35 | 79 | 113 | 83 | 82 | 90 | 82 | Polanica-Zdrój | dolnośląskie | 4044,38 |
| 50 | 51 | 62 | 72 | 37 | 37 | 64 | 56 | 53 | 83 | Łaziska Górne | śląskie | 4042,86 |
| 98 | 79 | 53 | 89 | 61 | 66 | 52 | 63 | 82 | 84 | Skoki | wielkopolskie | 4040,76 |
| 94 | 83 | 119 | 104 | 107 | 136 | 119 | 107 | 134 | 85 | Tuszyn | łódzkie | 3996,67 |
| 304 | 203 | 192 | 197 | 141 | 96 | 78 | 92 | 107 | 86 | Świątniki Górne | małopolskie | 3992,71 |
| 81 | 54 | 84 | 92 | 66 | 44 | 75 | 44 | 89 | 87 | Mikołajki | warmińsko-mazurskie | 3988,59 |
| 146 | 103 | 125 | 167 | 97 | 76 | 159 | 90 | 103 | 88 | Brzeg Dolny | dolnośląskie | 3972,55 |
| 15 | 19 | 20 | 27 | 28 | 34 | 69 | 79 | 38 | 89 | Biały Bór | zachodniopomorskie | 3964,17 |
| 426 | 398 | 423 | 279 | 471 | 405 | 314 | 339 | 395 | 90 | Nowe Miasto nad Pilicą | mazowieckie | 3960,85 |
| 276* | 146 | 131 | 112 | 109 | 90 | 81 | 88 | 85 | 91 | Wolbórz | łódzkie | 3957,19 |
| 51 | 42 | 66 | 65 | 58 | 64 | 54 | 87 | 84 | 92 | Barcin | kujawsko-pomorskie | 3948,00 |
| 79 | 75 | 81 | 105 | 75 | 67 | 99 | 118 | 104 | 93 | Wisła | śląskie | 3941,13 |
| 178 | 285 | 336 | 360 | 326 | 275 | 82 | 94 | 9 | 94 | Karczew | mazowieckie | 3939,71 |
| 41 | 33 | 61 | 66 | 77 | 87 | 129 | 71 | 45 | 95 | Zakroczym | mazowieckie | 3920,77 |
| 224 | 133 | 111 | 114 | 85 | 72 | 74 | 89 | 58 | 96 | Działoszyn | łódzkie | 3909,55 |
| 127 | 124 | 127 | 141 | 83 | 93 | 134 | 127 | 117 | 97 | Skawina | małopolskie | 3903,49 |

MIASTA INNE

| 2010 | 2011 | 2012 | 2013 | 2014 | 2015 | 2016 | 2017 | 2018 | 2019 | Miasto | Województwo | Zamożność per capita 2019 (w zł) |
|------|------|------|------|------|------|------|------|------|------|-----------------|---------------------|----------------------------------|
| 189 | 236 | 260 | 230 | 294 | 211 | 135 | 104 | 112 | 98 | Czarna Woda | pomorskie | 3886,23 |
| 92 | 66 | 69 | 58 | 57 | 56 | 70 | 59 | 47 | 99 | Michałow | podlaskie | 3874,59 |
| 62 | 136 | 76 | 79 | 96 | 55 | 139 | 121 | 121 | 100 | Lubniewice | lubuskie | 3870,45 |
| 193 | 178 | 175 | 134 | 102 | 73 | 98 | 81 | 54 | 101 | Zator | małopolskie | 3866,66 |
| 370 | 282 | 324 | 311 | 264 | 105 | 106 | 134 | 102 | 102 | Czeladź | śląskie | 3861,40 |
| 70 | 72 | 63 | 99 | 65 | 62 | 71 | 75 | 98 | 103 | Ośno Lubuskie | lubuskie | 3842,62 |
| 132 | 339 | 271 | 355 | 299 | 217 | 111 | 142 | 126 | 104 | Brześć Kujawski | kujawsko-pomorskie | 3832,41 |
| 237 | 201 | 72 | 119 | 194 | 160 | 174 | 132 | 139 | 105 | Jelcz-Laskowice | dolnośląskie | 3827,85 |
| 450 | 371 | 295 | 314 | 166 | 120 | 124 | 80 | 106 | 106 | Wronki | wielkopolskie | 3815,45 |
| 107 | 100 | 144 | 163 | 159 | 82 | 13 | 66 | 75 | 107 | Sośnicowice | śląskie | 3808,95 |
| 103 | 196 | 225 | 190 | 146 | 119 | 80 | 101 | 111 | 108 | Stęszew | wielkopolskie | 3807,51 |
| 422 | 387 | 266 | 284 | 290 | 545 | 110 | 96 | 146 | 109 | Nowogrodzic | dolnośląskie | 3807,12 |
| 56 | 190 | 28 | 362 | 565 | 407 | 140 | 283 | 300 | 110 | Ruciane-Nida | warmińsko-mazurskie | 3799,50 |
| 464 | 460 | 496 | 452 | 89 | 101 | 112 | 97 | 123 | 111 | Drezdenko | lubuskie | 3796,57 |
| 93 | 137 | 155 | 142 | 131 | 111 | 127 | 133 | 96 | 112 | Dobczyce | małopolskie | 3788,30 |
| 326 | 234 | 159 | 111 | 104 | 68 | 79 | 105 | 99 | 113 | Czchów | małopolskie | 3752,33 |
| 297 | 313 | 286 | 285 | 240 | 140 | 122 | 123 | 101 | 114 | Kępice | pomorskie | 3748,03 |
| 236 | 219 | 254 | 116 | 153 | 182 | 108 | 138 | 118 | 115 | Żarów | dolnośląskie | 3744,61 |
| 44 | 44 | 47 | 53 | 68 | 86 | 145 | 207 | 130 | 116 | Suraż | podlaskie | 3741,85 |
| 406 | 375 | 438 | 339 | 282 | 165 | 247 | 206 | 195 | 117 | Halinów | mazowieckie | 3736,84 |
| 153 | 145 | 112 | 88 | 121 | 102 | 90 | 48 | 74 | 118 | Rzepin | lubuskie | 3724,81 |
| 120 | 59 | 182 | 168 | 132 | 100 | 63 | 41 | 34 | 119 | Ustka | pomorskie | 3716,44 |
| 327 | 415 | 329 | 176 | 150 | 108 | 133 | 179 | 173 | 120 | Radków | dolnośląskie | 3703,09 |
| 218 | 258 | 405 | 475 | 25 | 192 | 294 | 135 | 67 | 121 | Knurów | śląskie | 3681,74 |
| 252 | 357 | 402 | 385 | 323 | 324 | 128 | 109 | 110 | 122 | Piastów | mazowieckie | 3678,62 |
| 414 | 273 | 453 | 185 | 276 | 293 | 408 | 347 | 264 | 123 | Kałużyn | mazowieckie | 3677,08 |
| 112 | 230 | 383 | 205 | 144 | 168 | 88 | 137 | 51 | 124 | Kobyłka | mazowieckie | 3676,37 |
| 350 | 218 | 483 | 542 | 415 | 385 | 287 | 389 | 309 | 125 | Łądek-Zdrój | dolnośląskie | 3674,06 |
| 136 | 217 | 245 | 224 | 193 | 191 | 102 | 176 | 162 | 126 | Polanów | zachodniopomorskie | 3672,15 |
| 89 | 123 | 173 | 255 | 279 | 224 | 120 | 110 | 178 | 127 | Pasym | warmińsko-mazurskie | 3670,84 |
| 90 | 62 | 73 | 61 | 92 | 117 | 117 | 130 | 131 | 128 | Brańsk | podlaskie | 3670,51 |
| 418* | 298* | 554* | 188* | 251* | 460* | 335* | 197 | 170 | 129 | Opatówek | wielkopolskie | 3670,03 |
| 133 | 129 | 65 | 136 | 118 | 109 | 105 | 114 | 113 | 130 | Sława | lubuskie | 3667,03 |
| 76 | 126 | 179 | 214 | 149 | 134 | 154 | 151 | 159 | 131 | Ujazd | opolskie | 3659,33 |
| 299 | 271 | 171 | 229 | 238 | 207 | 178 | 257 | 292 | 132 | Łasin | kujawsko-pomorskie | 3649,10 |
| 156 | 154 | 208 | 213 | 126 | 362 | 94 | 125 | 116 | 133 | Łędziny | śląskie | 3644,95 |
| 138 | 102 | 77 | 55 | 113 | 162 | 93 | 175 | 132 | 134 | Głinojeck | mazowieckie | 3635,19 |
| 160 | 200 | 246 | 354 | 300 | 185 | 238 | 237 | 160 | 135 | Strzegom | dolnośląskie | 3634,99 |
| 162 | 120 | 133 | 160 | 163 | 161 | 114 | 99 | 129 | 136 | Pobiedziska | wielkopolskie | 3630,20 |
| 173 | 135 | 238 | 304 | 208 | 241 | 188 | 285 | 175 | 137 | Czerwieńsk | lubuskie | 3618,27 |
| 181 | 119 | 123 | 97 | 114 | 203 | 176 | 163 | 215 | 138 | Opalenica | wielkopolskie | 3617,34 |
| 221* | 104 | 93 | 121 | 108 | 151 | 241 | 165 | 150 | 139 | Czyżew | podlaskie | 3617,26 |
| 108 | 53 | 205 | 102 | 52 | 81 | 104 | 106 | 136 | 140 | Buk | wielkopolskie | 3602,84 |
| 264 | 283 | 174 | 137 | 205 | 193 | 223 | 221 | 168 | 141 | Prószków | opolskie | 3602,05 |
| 113 | 132 | 156 | 128 | 138 | 144 | 144 | 177 | 172 | 142 | Trzebinia | małopolskie | 3599,65 |
| 147 | 187 | 292 | 288 | 336 | 253 | 180 | 213 | 214 | 143 | Pyskowice | śląskie | 3595,43 |
| 170 | 224 | 116 | 158 | 81 | 131 | 141 | 153 | 151 | 144 | Górzno | kujawsko-pomorskie | 3593,48 |
| 349 | 370 | 355 | 178 | 229 | 311 | 168 | 198 | 188 | 145 | Kudowa-Zdrój | dolnośląskie | 3590,89 |
| 4* | 4* | 3* | 5* | 574 | 163 | 85 | 112 | 156 | 146 | Stepnica | zachodniopomorskie | 3582,89 |

| 2010 | 2011 | 2012 | 2013 | 2014 | 2015 | 2016 | 2017 | 2018 | 2019 | Miasto | Województwo | Zamożność per capita 2019 (w zł) |
|------|------|------|------|------|------|------|------|------|------|----------------------|---------------------|----------------------------------|
| 293 | 321 | 369 | 241 | 197 | 327 | 357 | 240 | 235 | 147 | Czarne | pomorskie | 3579,52 |
| 84 | 78 | 98 | 83 | 76 | 91 | 123 | 139 | 164 | 148 | Kowal | kujawsko-pomorskie | 3575,62 |
| 171 | 173 | 183 | 257 | 200 | 125 | 198 | 191 | 199 | 149 | Woźniki | śląskie | 3573,97 |
| 396 | 355 | 259 | 86 | 80 | 104 | 118 | 124 | 167 | 150 | Pogorzela | wielkopolskie | 3571,73 |
| 316 | 263 | 431 | 397 | 348 | 229 | 126 | 239 | 137 | 151 | Brzeszcze | małopolskie | 3570,23 |
| 102 | 216 | 223 | 208 | 185 | 164 | 175 | 144 | 185 | 152 | Prochowice | dolnośląskie | 3568,27 |
| 175 | 160 | 120 | 109 | 112 | 156 | 163 | 212 | 165 | 153 | Borek Wielkopolski | wielkopolskie | 3564,34 |
| 91 | 84 | 86 | 130 | 105 | 152 | 101 | 120 | 133 | 154 | Górowo Iławeckie | warmińsko-mazurskie | 3564,33 |
| 177 | 197 | 194 | 184 | 137 | 124 | 125 | 126 | 154 | 155 | Czechowice-Dziedzice | śląskie | 3558,89 |
| 131 | 177 | 166 | 225 | 207 | 202 | 165 | 146 | 231 | 156 | Orzysz | warmińsko-mazurskie | 3555,42 |
| 74 | 68 | 80 | 113 | 98 | 154 | 116 | 168 | 176 | 157 | Brusy | pomorskie | 3552,85 |
| 124 | 138 | 130 | 152 | 164 | 153 | 157 | 149 | 189 | 158 | Biała Piska | warmińsko-mazurskie | 3549,97 |
| 209 | 295 | 184 | 347 | 344 | 334 | 370 | 364 | 227 | 159 | Krzywiń | wielkopolskie | 3547,20 |
| 266 | 94 | 109 | 165 | 99 | 150 | 167 | 159 | 177 | 160 | Osieczna | wielkopolskie | 3541,55 |
| 49 | 85 | 149 | 169 | 127 | 106 | 130 | 111 | 119 | 161 | Ciechocinek | kujawsko-pomorskie | 3537,25 |
| 87 | 130 | 163 | 166 | 175 | 155 | 142 | 68 | 115 | 162 | Trzebiatów | zachodniopomorskie | 3531,34 |
| 129 | 116 | 115 | 124 | 115 | 112 | 132 | 164 | 158 | 163 | Skwierzyna | lubuskie | 3529,38 |
| 305 | 392 | 497 | 382 | 339 | 126 | 155 | 178 | 157 | 164 | Twardogóra | dolnośląskie | 3527,95 |
| 130 | 153 | 278 | 228 | 293 | 330 | 232 | 336 | 341 | 165 | Ryn | warmińsko-mazurskie | 3527,45 |
| 172 | 166 | 226 | 82 | 177 | 148 | 109 | 156 | 149 | 166 | Sulmierzyce | wielkopolskie | 3523,36 |
| 100 | 312 | 353 | 412 | 486 | 451 | 466 | 187 | 226 | 167 | Lubień Kujawski | kujawsko-pomorskie | 3522,11 |
| 203 | 193 | 249 | 212 | 139 | 175 | 222 | 280 | 186 | 168 | Cybinka | lubuskie | 3520,09 |
| 109 | 99 | 96 | 49 | 82 | 71 | 246 | 272 | 153 | 169 | Międzybórz | dolnośląskie | 3514,76 |
| 165 | 309 | 354 | 233 | 198 | 271 | 351 | 277 | 252 | 170 | Ińsko | zachodniopomorskie | 3509,58 |
| 57 | 87 | 151 | 122 | 256 | 181 | 212 | 174 | 194 | 171 | Muszyna | małopolskie | 3509,36 |
| 592* | 228* | 162* | 514* | 374* | 219* | 338* | 196 | 135 | 172 | Morawica | świętokrzyskie | 3507,31 |
| 322 | 261 | 243 | 145 | 289 | 195 | 214 | 234 | 184 | 173 | Jeżiorany | warmińsko-mazurskie | 3501,68 |
| 72 | 106 | 103 | 154 | 110 | 99 | 107 | 154 | 83 | 174 | Ślesin | wielkopolskie | 3499,11 |
| 432 | 115 | 89 | 194 | 173 | 141 | 170 | 117 | 122 | 175 | Radlin | śląskie | 3493,47 |
| 390 | 189 | 135 | 164 | 119 | 116 | 195 | 211 | 169 | 176 | Mieroszów | dolnośląskie | 3490,73 |
| 440 | 428 | 428 | 321 | 233 | 289 | 306 | 195 | 198 | 177 | Miłosław | wielkopolskie | 3490,08 |
| 344 | 247 | 261 | 123 | 292 | 199 | 158 | 161 | 247 | 178 | Odolanów | wielkopolskie | 3481,47 |
| 441 | 406 | 533 | 494 | 255 | 288 | 443 | 363 | 325 | 179 | Aleksandrów Łódzki | łódzkie | 3479,93 |
| 187 | 260 | 309 | 210 | 135 | 231 | 321 | 338 | 238 | 180 | Biezuń | mazowieckie | 3479,06 |
| 249 | 231 | 269 | 253 | 285 | 243 | 208 | 185 | 142 | 181 | Chorzele | mazowieckie | 3472,12 |
| 121 | 143 | 129 | 126 | 209 | 220 | 172 | 157 | 144 | 182 | Miejska Górka | wielkopolskie | 3469,48 |
| 253 | 228 | 273 | 258 | 161 | 244 | 257 | 199 | 225 | 183 | Lwówek | wielkopolskie | 3467,12 |
| 142 | 125 | 91 | 87 | 63 | 103 | 136 | 131 | 141 | 184 | Resko | zachodniopomorskie | 3466,40 |
| 201 | 170 | 104 | 174 | 176 | 212 | 186 | 152 | 208 | 185 | Żerków | wielkopolskie | 3458,34 |
| 155 | 340 | 294 | 331 | 162 | 507 | 354 | 532 | 536 | 186 | Radymno | podkarpackie | 3457,85 |
| 276 | 443 | 267 | 189 | 242 | 200 | 199 | 169 | 183 | 187 | Wiązów | dolnośląskie | 3455,62 |
| 188 | 150 | 167 | 120 | 111 | 225 | 230 | 290 | 230 | 188 | Janikowo | kujawsko-pomorskie | 3453,85 |
| 260 | 308 | 376 | 400 | 412 | 316 | 270 | 248 | 148 | 189 | Skarszewy | pomorskie | 3453,22 |
| 471 | 367 | 385 | 367 | 361 | 349 | 221 | 380 | 493 | 190 | Sędziszów | świętokrzyskie | 3448,25 |
| 229 | 162 | 212 | 196 | 87 | 121 | 166 | 167 | 288 | 191 | Lubawa | warmińsko-mazurskie | 3447,42 |
| 86 | 101 | 302 | 215 | 129 | 215 | 256 | 297 | 315 | 192 | Lubomierz | dolnośląskie | 3440,42 |
| 384 | 395 | 454 | 391 | 272 | 232 | 200 | 232 | 221 | 193 | Miastko | pomorskie | 3439,05 |
| 247 | 186 | 136 | 70 | 95 | 471 | 445 | 204 | 261 | 194 | Dobrzyń nad Wisłą | kujawsko-pomorskie | 3434,61 |
| 262 | 276 | 222 | 282 | 297 | 251 | 327 | 311 | 218 | 195 | Niemodlin | opolskie | 3428,60 |

MIASTA INNE

| 2010 | 2011 | 2012 | 2013 | 2014 | 2015 | 2016 | 2017 | 2018 | 2019 | Miasto | Województwo | Zamożność per capita 2019 (w zł) |
|-------|-------|------|-------|-------|------|-------|-------|------|------|-----------------------|---------------------|----------------------------------|
| 180 | 157 | 90 | 96 | 155 | 139 | 177 | 173 | 217 | 196 | Kcynia | kujawsko-pomorskie | 3425,84 |
| 63 | 90 | 52 | 63 | 94 | 97 | 151 | 155 | 93 | 197 | Bobolice | zachodniopomorskie | 3423,78 |
| 668* | 487* | 433* | 84* | 190 | 158 | 254 | 273 | 268 | 198 | Mrozy | mazowieckie | 3422,68 |
| 330 | 238 | 204 | 221 | 223 | 173 | 146 | 254 | 212 | 199 | Słomniki | małopolskie | 3422,34 |
| 340 | 298 | 487 | 486 | 363 | 315 | 236 | 170 | 143 | 200 | Konstantynów Łódzki | łódzkie | 3421,36 |
| 158 | 184 | 252 | 180 | 178 | 135 | 152 | 141 | 222 | 201 | Czerniejewo | wielkopolskie | 3419,52 |
| 157 | 110 | 315 | 181 | 182 | 146 | 160 | 180 | 163 | 202 | Bobowa | małopolskie | 3415,44 |
| 251 | 159 | 160 | 117 | 130 | 137 | 55 | 229 | 171 | 203 | Krajenka | wielkopolskie | 3410,27 |
| 140 | 141 | 209 | 153 | 188 | 295 | 240 | 235 | 323 | 204 | Zduny | wielkopolskie | 3410,12 |
| 454 | 413 | 469 | 143 | 179 | 278 | 265 | 202 | 147 | 205 | Sobótka | dolnośląskie | 3409,23 |
| 116 | 158 | 162 | 159 | 86 | 129 | 293 | 328 | 349 | 206 | Nowe Miasteczko | lubuskie | 3407,62 |
| 110 | 92 | 87 | 150 | 120 | 61 | 147 | 189 | 127 | 207 | Sieniawa | podkarpackie | 3405,34 |
| 202 | 105 | 274 | 309 | 359 | 381 | 268 | 210 | 201 | 208 | Mosina | wielkopolskie | 3403,92 |
| 351 | 347 | 358 | 298 | 271 | 223 | 210 | 214 | 244 | 209 | Susz | warmińsko-mazurskie | 3403,73 |
| 295 | 239 | 244 | 341 | 430 | 322 | 190 | 218 | 273 | 210 | Rydzyzna | wielkopolskie | 3403,43 |
| 528 | 494 | 540 | 528 | 386 | 475 | 529 | 423 | 271 | 211 | Sulejów | łódzkie | 3399,49 |
| 143 | 140 | 128 | 95 | 103 | 122 | 220 | 243 | 81 | 212 | Borne Sulinowo | zachodniopomorskie | 3399,11 |
| 128 | 180 | 270 | 277 | 211 | 273 | 231 | 143 | 191 | 213 | Myszyniec | mazowieckie | 3398,64 |
| 438 | 401 | 446 | 289 | 379 | 317 | 229 | 264 | 256 | 214 | Supraśl | podlaskie | 3397,47 |
| 151 | 182 | 202 | 256 | 213 | 188 | 213 | 335 | 289 | 215 | Stoczek Łukowski | lubelskie | 3390,85 |
| 144 | 536 | 492 | 418 | 456 | 530 | 263 | 357 | 351 | 216 | Bardo | dolnośląskie | 3388,03 |
| 214 | 212 | 262 | 369 | 148 | 187 | 303 | 293 | 263 | 217 | Toszek | śląskie | 3388,01 |
| 386 | 422 | 317 | 183 | 435 | 397 | 233 | 184 | 166 | 218 | Daleszyce | świętokrzyskie | 3383,61 |
| 106 | 161 | 168 | 198 | 151 | 142 | 320 | 403 | 245 | 219 | Zabłudów | podlaskie | 3381,48 |
| 531 | 456 | 505 | 492 | 106 | 435 | 347 | 360 | 237 | 220 | Łązy | śląskie | 3379,60 |
| 195 | 194 | 145 | 216 | 202 | 190 | 192 | 150 | 197 | 221 | Jutrosin | wielkopolskie | 3375,13 |
| 222 | 255 | 161 | 129 | 187 | 184 | 244 | 299 | 224 | 222 | Człopa | zachodniopomorskie | 3369,65 |
| 123 | 307 | 291 | 290 | 365 | 283 | 191 | 247 | 262 | 223 | Gubin | lubuskie | 3367,70 |
| 135 | 149 | 110 | 90 | 158 | 133 | 193 | 147 | 239 | 224 | Łaskarzew | mazowieckie | 3367,29 |
| 513 | 518 | 553 | 530 | 531 | 531 | 400 | 371 | 379 | 225 | Luboń | wielkopolskie | 3366,45 |
| 516 | 508 | 537 | 329 | 358 | 445 | 508 | 437 | 266 | 226 | Bystrzyca Kłodzka | dolnośląskie | 3365,90 |
| 149 | 181 | 165 | 201 | 281 | 252 | 204 | 190 | 181 | 227 | Rakoniewice | wielkopolskie | 3363,67 |
| 423 | 117 | 290 | 317 | 236 | 222 | 248 | 119 | 202 | 228 | Radzionków | śląskie | 3363,08 |
| 248 | 296 | 322 | 78 | 143 | 159 | 161 | 292 | 219 | 229 | Torzym | lubuskie | 3362,64 |
| 385 | 362 | 490 | 336 | 419 | 412 | 417 | 435 | 304 | 230 | Otmuchów | opolskie | 3361,93 |
| 192 | 163 | 257 | 139 | 252 | 266 | 207 | 209 | 138 | 231 | Kargowa | lubuskie | 3359,96 |
| 111 | 111 | 356 | 239 | 311 | 304 | 313 | 305 | 265 | 232 | Głogów Małopolski | podkarpackie | 3356,61 |
| 243 | 198 | 203 | 187 | 210 | 216 | 218 | 186 | 182 | 233 | Dobrodzień | opolskie | 3353,36 |
| 244 | 205 | 318 | 359 | 217 | 270 | 225 | 241 | 240 | 234 | Murowana Goślina | wielkopolskie | 3347,82 |
| 434 | 402 | 320 | 281 | 275 | 246 | 197 | 267 | 293 | 235 | Kozięglowy | śląskie | 3340,44 |
| 240 | 80 | 178 | 269 | 147 | 227 | 185 | 182 | 274 | 236 | Wieleń | wielkopolskie | 3340,05 |
| 331 | 277 | 211 | 223 | 180 | 219 | 202 | 244 | 267 | 237 | Strumień | śląskie | 3339,01 |
| 1258* | 1300* | 878* | 1071* | 1134* | 859* | 1036* | 1155* | 463 | 238 | Sanniki | mazowieckie | 3337,17 |
| 150 | 232 | 188 | 260 | 221 | 256 | 302 | 286 | 334 | 239 | Połczyn-Zdrój | zachodniopomorskie | 3334,47 |
| 136* | 53* | 367* | 540* | 235* | 552* | 611* | 470* | 549* | 240 | Wielbark | warmińsko-mazurskie | 3332,44 |
| 227 | 281 | 288 | 315 | 298 | 363 | 319 | 295 | 286 | 241 | Książ Wielkopolski | wielkopolskie | 3330,05 |
| 425 | 344 | 426 | 417 | 394 | 342 | 277 | 341 | 299 | 242 | Kalwaria Zebrzydowska | małopolskie | 3329,76 |
| 99 | 179 | 146 | 195 | 230 | 236 | 237 | 225 | 229 | 243 | Leśnica | opolskie | 3329,59 |
| 267 | 229 | 152 | 384 | 350 | 351 | 332 | 228 | 213 | 244 | Śmigiel | wielkopolskie | 3328,87 |

| 2010 | 2011 | 2012 | 2013 | 2014 | 2015 | 2016 | 2017 | 2018 | 2019 | Miasto | Województwo | Zamożność per capita 2019 (w zł) |
|------|------|------|-------|------|------|------|------|------|------|-----------------------|---------------------|----------------------------------|
| 357 | 319 | 480 | 445 | 349 | 369 | 333 | 349 | 355 | 245 | Andrychów | małopolskie | 3328,42 |
| 97 | 176 | 143 | 138 | 116 | 170 | 131 | 222 | 321 | 246 | Młynary | warmińsko-mazurskie | 3327,93 |
| 358 | 356 | 169 | 125 | 420 | 393 | 378 | 340 | 294 | 247 | Kosów Lacki | mazowieckie | 3324,44 |
| 117 | 213 | 186 | 236 | 169 | 208 | 251 | 333 | 260 | 248 | Zdzieszowice | opolskie | 3324,34 |
| 60 | 171 | 201 | 244 | 357 | 221 | 290 | 337 | 276 | 249 | Krośniewice | łódzkie | 3321,73 |
| 467 | 407 | 360 | 297 | 184 | 249 | 345 | 301 | 391 | 250 | Ploty | zachodniopomorskie | 3321,57 |
| 435 | 512 | 489 | 449 | 506 | 487 | 448 | 279 | 270 | 251 | Nasielsk | mazowieckie | 3321,02 |
| 306 | 354 | 319 | 406 | 218 | 263 | 206 | 303 | 350 | 252 | Olsztynek | warmińsko-mazurskie | 3317,40 |
| 399 | 304 | 248 | 238 | 254 | 166 | 245 | 194 | 223 | 253 | Barlinek | zachodniopomorskie | 3317,04 |
| 310 | 489 | 373 | 403 | 335 | 255 | 364 | 294 | 303 | 254 | Piława | mazowieckie | 3316,99 |
| 274 | 195 | 374 | 249 | 154 | 196 | 224 | 183 | 269 | 255 | Rymanów | podkarpackie | 3316,75 |
| 508 | 524 | 493 | 454 | 340 | 287 | 196 | 266 | 94 | 256 | Dobra | wielkopolskie | 3316,37 |
| 498 | 549 | 521 | 520 | 502 | 498 | 492 | 256 | 284 | 257 | Ogrodzieniec | śląskie | 3315,12 |
| 234 | 275 | 158 | 262 | 351 | 276 | 335 | 322 | 339 | 258 | Oleszyce | podkarpackie | 3310,96 |
| 185 | 185 | 164 | 254 | 347 | 261 | 360 | 330 | 307 | 259 | Drobin | mazowieckie | 3308,82 |
| 231 | 403 | 19 | 245 | 406 | 206 | 521 | 422 | 253 | 260 | Chojna | zachodniopomorskie | 3307,42 |
| 445 | 449 | 476 | 429 | 239 | 396 | 418 | 246 | 246 | 261 | Koronowo | kujawsko-pomorskie | 3305,70 |
| 492 | 521 | 357 | 330 | 383 | 419 | 426 | 432 | 384 | 262 | Bodzentyn | świętokrzyskie | 3305,31 |
| 242 | 350 | 305 | 306 | 315 | 417 | 363 | 215 | 353 | 263 | Grabów nad Prosną | wielkopolskie | 3302,17 |
| 285 | 191 | 418 | 401 | 235 | 245 | 184 | 230 | 322 | 264 | Bielawa | dolnośląskie | 3300,58 |
| 383 | 264 | 412 | 411 | 307 | 300 | 280 | 316 | 210 | 265 | Węglińiec | dolnośląskie | 3300,50 |
| 261 | 242 | 126 | 322 | 343 | 372 | 323 | 192 | 243 | 266 | Świebodzice | dolnośląskie | 3300,47 |
| 198 | 174 | 224 | 217 | 244 | 197 | 173 | 193 | 216 | 267 | Żarki | śląskie | 3299,07 |
| 301 | 207 | 242 | 437 | 325 | 274 | 253 | 200 | 179 | 268 | Witnica | lubuskie | 3297,78 |
| 163 | 107 | 122 | 278 | 404 | 201 | 138 | 308 | 337 | 269 | Kazimierz Dolny | lubelskie | 3294,93 |
| 186 | 114 | 74 | 85 | 124 | 178 | 250 | 216 | 359 | 270 | Debrzno | pomorskie | 3294,48 |
| 233 | 226 | 389 | 399 | 371 | 344 | 209 | 270 | 305 | 271 | Skala | małopolskie | 3294,22 |
| 190 | 235 | 139 | 151 | 133 | 127 | 203 | 181 | 211 | 272 | Strzelno | kujawsko-pomorskie | 3291,12 |
| 544 | 574 | 282 | 464 | 342 | 326 | 355 | 354 | 306 | 273 | Trzemeszno | wielkopolskie | 3290,70 |
| 320 | 254 | 239 | 324 | 260 | 138 | 249 | 231 | 302 | 274 | Łochów | mazowieckie | 3288,25 |
| 291 | 346 | 287 | 300 | 259 | 375 | 243 | 282 | 295 | 275 | Pełczyce | zachodniopomorskie | 3287,66 |
| 282 | 175 | 215 | 275 | 277 | 277 | 275 | 331 | 348 | 276 | Radomyśl Wielki | podkarpackie | 3286,99 |
| 228 | 156 | 117 | 135 | 304 | 176 | 148 | 128 | 187 | 277 | Wielichowo | wielkopolskie | 3285,21 |
| 517 | 484 | 507 | 488 | 308 | 399 | 205 | 326 | 196 | 278 | Koluszki | łódzkie | 3284,18 |
| 122 | 112 | 132 | 192 | 174 | 234 | 393 | 324 | 259 | 279 | Goniądz | podlaskie | 3282,86 |
| 538 | 442 | 455 | 493 | 362 | 301 | 464 | 374 | 241 | 280 | Kalety | śląskie | 3282,54 |
| 456* | 669* | 513* | 1059* | 728* | 616* | 452* | 484* | 677* | 281 | Lubowidz | mazowieckie | 3282,50 |
| 456 | 462 | 363 | 328 | 440 | 382 | 346 | 255 | 320 | 282 | Janowiec Wielkopolski | kujawsko-pomorskie | 3280,20 |
| 296 | 202 | 57 | 132 | 267 | 374 | 298 | 188 | 192 | 283 | Dobiegniew | lubuskie | 3278,42 |
| 258 | 225 | 210 | 218 | 215 | 123 | 149 | 201 | 250 | 284 | Szamocin | wielkopolskie | 3277,18 |
| 397 | 411 | 235 | 232 | 246 | 319 | 307 | 136 | 155 | 285 | Kłecko | wielkopolskie | 3276,15 |
| 148 | 148 | 137 | 131 | 191 | 302 | 376 | 268 | 414 | 286 | Chociwiel | zachodniopomorskie | 3275,73 |
| 369 | 426 | 460 | 447 | 364 | 408 | 359 | 296 | 375 | 287 | Zbąszyń | wielkopolskie | 3274,55 |
| 377 | 265 | 256 | 307 | 309 | 323 | 305 | 382 | 419 | 288 | Głogówek | opolskie | 3273,92 |
| 283 | 290 | 172 | 144 | 90 | 94 | 182 | 52 | 277 | 289 | Gołańcz | wielkopolskie | 3273,46 |
| 334 | 368 | 304 | 209 | 341 | 258 | 454 | 352 | 356 | 290 | Wyśmierzyce | mazowieckie | 3272,91 |
| 254 | 333 | 153 | 271 | 296 | 240 | 295 | 245 | 145 | 291 | Mrocza | kujawsko-pomorskie | 3272,03 |
| 518 | 526 | 531 | 512 | 491 | 477 | 407 | 390 | 109 | 292 | Rumia | pomorskie | 3271,75 |
| 303 | 364 | 328 | 155 | 332 | 239 | 262 | 524 | 311 | 293 | Kobylin | wielkopolskie | 3271,09 |

MIASTA INNE

| 2010 | 2011 | 2012 | 2013 | 2014 | 2015 | 2016 | 2017 | 2018 | 2019 | Miasto | Województwo | Zamożność per capita 2019 (w zł) |
|-------|-------|-------|-------|------|------|-------|------|------|------|---------------------|---------------------|----------------------------------|
| 392 | 366 | 219 | 413 | 329 | 373 | 366 | 319 | 343 | 294 | Witkowo | wielkopolskie | 3270,05 |
| 532 | 511 | 388 | 503 | 425 | 401 | 365 | 224 | 236 | 295 | Oborniki Śląskie | dolnośląskie | 3269,32 |
| 268 | 152 | 193 | 251 | 250 | 421 | 338 | 276 | 368 | 296 | Cieszanów | podkarpackie | 3261,04 |
| 525 | 384 | 372 | 182 | 196 | 284 | 322 | 259 | 228 | 297 | Wojcieszów | dolnośląskie | 3259,26 |
| 352 | 458 | 467 | 471 | 480 | 489 | 444 | 448 | 432 | 298 | Warta | łódzkie | 3256,90 |
| 372 | 439 | 465 | 474 | 405 | 333 | 264 | 251 | 251 | 299 | Skoczów | śląskie | 3256,76 |
| 487 | 554 | 482 | 383 | 366 | 297 | 300 | 274 | 205 | 300 | Piechowice | dolnośląskie | 3256,08 |
| 499 | 501 | 545 | 477 | 403 | 356 | 398 | 289 | 275 | 301 | Orzesze | śląskie | 3253,89 |
| 215 | 250 | 311 | 361 | 316 | 267 | 201 | 265 | 204 | 302 | Gąbin | mazowieckie | 3252,45 |
| 232 | 240 | 180 | 191 | 284 | 218 | 271 | 401 | 347 | 303 | Narol | podkarpackie | 3249,09 |
| 421 | 393 | 337 | 374 | 288 | 447 | 476 | 393 | 412 | 304 | Grodków | opolskie | 3248,89 |
| 529 | 459 | 479 | 451 | 441 | 434 | 340 | 398 | 318 | 305 | Wilamowice | śląskie | 3244,32 |
| 245 | 144 | 150 | 273 | 125 | 149 | 171 | 73 | 120 | 306 | Nowy Staw | pomorskie | 3243,64 |
| 206 | 270 | 343 | 186 | 160 | 213 | 260 | 304 | 291 | 307 | Trzcianka | wielkopolskie | 3241,63 |
| 649* | 838* | 1331* | 774* | 342* | 608* | 1254* | 503* | 333 | 308 | Otyń | lubuskie | 3240,44 |
| 314 | 293 | 365 | 172 | 172 | 177 | 266 | 217 | 301 | 309 | Sokołów Małopolski | podkarpackie | 3238,80 |
| 639* | 612* | 661* | 374* | 746* | 997* | 838* | 598* | 933* | 310 | Pierzchnica | świętokrzyskie | 3235,96 |
| 362 | 342 | 437 | 396 | 356 | 353 | 143 | 445 | 203 | 311 | Brok | mazowieckie | 3235,24 |
| 506 | 491 | 484 | 463 | 416 | 459 | 385 | 404 | 390 | 312 | Barczewo | warmińsko-mazurskie | 3230,04 |
| 472 | 424 | 447 | 476 | 469 | 367 | 337 | 413 | 462 | 313 | Dobre Miasto | warmińsko-mazurskie | 3229,83 |
| 481 | 486 | 367 | 353 | 417 | 303 | 234 | 369 | 272 | 314 | Raszków | wielkopolskie | 3225,75 |
| 273 | 223 | 255 | 287 | 251 | 174 | 304 | 238 | 193 | 315 | Sompolno | wielkopolskie | 3223,49 |
| 308 | 409 | 443 | 441 | 145 | 143 | 274 | 309 | 310 | 316 | Szczawnica | małopolskie | 3223,38 |
| 184 | 168 | 195 | 261 | 257 | 352 | 309 | 291 | 312 | 317 | Wąsosz | dolnośląskie | 3220,00 |
| 509 | 487 | 348 | 248 | 286 | 428 | 383 | 388 | 329 | 318 | Reszel | warmińsko-mazurskie | 3215,96 |
| 336 | 220 | 272 | 266 | 232 | 294 | 169 | 461 | 378 | 319 | Kruszwica | kujawsko-pomorskie | 3214,19 |
| 482 | 467 | 307 | 334 | 472 | 488 | 485 | 459 | 206 | 320 | Krynki | podlaskie | 3211,64 |
| 1420* | 1393* | 1348* | 1208* | 500 | 368 | 425 | 269 | 190 | 321 | Dobrzyca | wielkopolskie | 3211,10 |
| 286 | 330 | 298 | 280 | 352 | 357 | 239 | 253 | 330 | 322 | Miłakowo | warmińsko-mazurskie | 3211,06 |
| 161 | 244 | 220 | 199 | 195 | 259 | 411 | 318 | 340 | 323 | Czaplinek | zachodniopomorskie | 3210,49 |
| 119 | 128 | 148 | 207 | 165 | 180 | 226 | 219 | 254 | 324 | Skępe | kujawsko-pomorskie | 3209,50 |
| 448 | 325 | 333 | 420 | 484 | 416 | 428 | 438 | 366 | 325 | Przedecz | wielkopolskie | 3208,87 |
| 225 | 294 | 338 | 211 | 123 | 114 | 215 | 288 | 285 | 326 | Szprotawa | lubuskie | 3206,39 |
| 82 | 131 | 118 | 107 | 91 | 147 | 311 | 463 | 435 | 327 | Łaszczów | lubelskie | 3203,05 |
| 259 | 318 | 408 | 378 | 408 | 429 | 387 | 407 | 405 | 328 | Ujście | wielkopolskie | 3201,24 |
| 269 | 337 | 312 | 393 | 418 | 469 | 402 | 419 | 344 | 329 | Knyszyn | podlaskie | 3200,03 |
| 367 | 481 | 334 | 376 | 490 | 478 | 401 | 385 | 364 | 330 | Szepietowo | podlaskie | 3197,66 |
| 430 | 291 | 439 | 252 | 204 | 384 | 23 | 203 | 248 | 331 | Stronie Śląskie | dolnośląskie | 3193,97 |
| 502 | 473 | 508 | 448 | 443 | 339 | 367 | 323 | 338 | 332 | Szubin | kujawsko-pomorskie | 3192,74 |
| 95 | 108 | 92 | 227 | 216 | 214 | 301 | 408 | 360 | 333 | Okonek | wielkopolskie | 3190,93 |
| 415 | 516 | 470 | 487 | 482 | 495 | 179 | 421 | 234 | 334 | Chojnów | dolnośląskie | 3189,67 |
| 854* | 253 | 263 | 351 | 387 | 383 | 388 | 315 | 346 | 335 | Pruchnik | podkarpackie | 3189,09 |
| 313 | 348 | 308 | 332 | 320 | 272 | 312 | 258 | 331 | 336 | Łabiszyn | kujawsko-pomorskie | 3189,08 |
| 321 | 69 | 113 | 219 | 206 | 172 | 97 | 166 | 161 | 337 | Skórcz | pomorskie | 3188,94 |
| 241 | 320 | 341 | 349 | 444 | 379 | 326 | 397 | 553 | 338 | Maszewo | zachodniopomorskie | 3188,72 |
| 547 | 469 | 524 | 502 | 382 | 546 | 452 | 376 | 398 | 339 | Wolbrom | małopolskie | 3185,79 |
| 554 | 537 | 500 | 558 | 539 | 260 | 489 | 490 | 283 | 340 | Ścinawa | dolnośląskie | 3183,85 |
| 347 | 391 | 323 | 310 | 226 | 204 | 137 | 140 | 290 | 341 | Golczewo | zachodniopomorskie | 3183,28 |
| 292 | 324 | 394 | 352 | 393 | 413 | 356 | 429 | 420 | 342 | Międzyrzec Podlaski | lubelskie | 3179,74 |

| 2010 | 2011 | 2012 | 2013 | 2014 | 2015 | 2016 | 2017 | 2018 | 2019 | Miasto | Województwo | Zamożność per capita 2019 (w zł) |
|-------|-------|-------|-------|------|------|-------|-------|-------|------|--------------------|---------------------|----------------------------------|
| 359 | 315 | 293 | 335 | 319 | 496 | 414 | 431 | 426 | 343 | Bytom Odrzański | lubuskie | 3178,20 |
| 219 | 209 | 240 | 299 | 269 | 268 | 259 | 278 | 327 | 344 | Czersk | pomorskie | 3177,62 |
| 302 | 317 | 236 | 240 | 243 | 235 | 282 | 103 | 298 | 345 | Kowalewo Pomorskie | kujawsko-pomorskie | 3174,05 |
| 1423* | 1495* | 1045* | 425* | 880* | 527* | 1378* | 1361* | 1122* | 346 | Szydłów | świętokrzyskie | 3172,99 |
| 381 | 386 | 229 | 133 | 231 | 145 | 272 | 281 | 316 | 347 | Mogielnica | mazowieckie | 3170,60 |
| 208 | 257 | 281 | 338 | 328 | 305 | 289 | 350 | 374 | 348 | Przedbórz | łódzkie | 3170,49 |
| 497 | 394 | 525 | 531 | 450 | 449 | 493 | 494 | 451 | 349 | Krzyszowice | małopolskie | 3169,70 |
| 200 | 280 | 199 | 175 | 225 | 313 | 415 | 366 | 460 | 350 | Trzcińsko-Zdrój | zachodniopomorskie | 3169,20 |
| 152 | 227 | 332 | 346 | 378 | 436 | 344 | 329 | 279 | 351 | Trzciel | lubuskie | 3164,83 |
| 329 | 378 | 361 | 373 | 369 | 257 | 394 | 434 | 403 | 352 | Ostroróg | wielkopolskie | 3162,92 |
| 323 | 323 | 114 | 149 | 181 | 198 | 405 | 460 | 358 | 353 | Węgorzyno | zachodniopomorskie | 3160,37 |
| 354 | 404 | 471 | 489 | 462 | 461 | 430 | 473 | 428 | 354 | Ozorków | łódzkie | 3159,25 |
| 207 | 165 | 250 | 267 | 249 | 320 | 103 | 342 | 558 | 355 | Recz | zachodniopomorskie | 3158,28 |
| 360 | 452 | 375 | 422 | 385 | 403 | 329 | 284 | 258 | 356 | Biskupiec | warmińsko-mazurskie | 3155,79 |
| 382 | 440 | 414 | 504 | 479 | 406 | 480 | 507 | 442 | 357 | Żelechów | mazowieckie | 3155,23 |
| 1176* | 1313* | 1126* | 1119* | 716* | 998* | 410 | 414 | 411 | 358 | Jaraczewo | wielkopolskie | 3154,20 |
| 493 | 535 | 541 | 522 | 545 | 423 | 261 | 405 | 408 | 359 | Iłża | mazowieckie | 3153,35 |
| 196 | 172 | 232 | 171 | 457 | 341 | 406 | 525 | 488 | 360 | Złoty Stok | dolnośląskie | 3151,86 |
| 239 | 287 | 170 | 193 | 248 | 279 | 279 | 300 | 381 | 361 | Biała | opolskie | 3150,50 |
| 404 | 361 | 321 | 379 | 262 | 205 | 310 | 242 | 382 | 362 | Krobia | wielkopolskie | 3147,07 |
| 235 | 358 | 303 | 265 | 241 | 332 | 211 | 298 | 255 | 363 | Jedlina-Zdrój | dolnośląskie | 3144,76 |
| 126 | 369 | 285 | 375 | 321 | 210 | 194 | 158 | 281 | 364 | Poniec | wielkopolskie | 3143,26 |
| 284 | 301 | 430 | 259 | 273 | 336 | 285 | 481 | 421 | 365 | Zwierzyniec | lubelskie | 3142,53 |
| 368 | 385 | 440 | 381 | 353 | 280 | 281 | 314 | 439 | 366 | Pyzdry | wielkopolskie | 3142,03 |
| 298 | 418 | 300 | 312 | 372 | 189 | 269 | 313 | 354 | 367 | Drawno | zachodniopomorskie | 3141,93 |
| 1384* | 475 | 313 | 337 | 305 | 458 | 423 | 250 | 287 | 368 | Nowe Brzesko | małopolskie | 3140,17 |
| 536 | 503 | 495 | 419 | 513 | 553 | 503 | 443 | 438 | 369 | Chełmża | kujawsko-pomorskie | 3139,22 |
| 477 | 468 | 509 | 514 | 524 | 548 | 547 | 557 | 576 | 370 | Ulanów | podkarpackie | 3138,12 |
| 417 | 496 | 538 | 511 | 367 | 371 | 325 | 430 | 461 | 371 | Dynów | podkarpackie | 3136,94 |
| 500 | 419 | 421 | 472 | 397 | 306 | 372 | 395 | 386 | 372 | Głucholazy | opolskie | 3136,59 |
| 375 | 292 | 339 | 348 | 426 | 462 | 460 | 444 | 443 | 373 | Iwonicz-Zdrój | podkarpackie | 3136,23 |
| 480 | 507 | 190 | 372 | 461 | 343 | 368 | 451 | 453 | 374 | Tyszowce | lubelskie | 3135,02 |
| 470 | 558 | 473 | 501 | 546 | 497 | 484 | 356 | 233 | 375 | Kostrzyn | wielkopolskie | 3134,93 |
| 289 | 389 | 461 | 404 | 407 | 360 | 420 | 220 | 200 | 376 | Sulechów | lubuskie | 3131,30 |
| 141 | 127 | 141 | 147 | 117 | 132 | 189 | 226 | 332 | 377 | Małogoszcz | świętokrzyskie | 3128,69 |
| 325 | 233 | 350 | 343 | 459 | 467 | 458 | 392 | 437 | 378 | Tykocin | podlaskie | 3126,50 |
| 256 | 267 | 217 | 247 | 224 | 355 | 217 | 261 | 317 | 379 | Kamień Krajeński | kujawsko-pomorskie | 3126,41 |
| 476 | 492 | 486 | 484 | 494 | 518 | 478 | 492 | 387 | 380 | Alwernia | małopolskie | 3123,86 |
| 221 | 297 | 214 | 325 | 464 | 285 | 242 | 307 | 388 | 381 | Jordanów | małopolskie | 3121,89 |
| 270 | 289 | 200 | 204 | 295 | 281 | 299 | 271 | 342 | 382 | Szczuczyn | podlaskie | 3121,80 |
| 373 | 420 | 400 | 377 | 186 | 78 | 228 | 287 | 308 | 383 | Prusice | dolnośląskie | 3121,47 |
| 328 | 396 | 157 | 274 | 219 | 312 | 497 | 343 | 369 | 384 | Kietrz | opolskie | 3119,30 |
| 21 | 91 | 134 | 40 | 324 | 171 | 153 | 108 | 125 | 385 | Wolin | zachodniopomorskie | 3118,05 |
| 216 | 246 | 429 | 387 | 291 | 183 | 283 | 368 | 396 | 386 | Piwniczna-Zdrój | małopolskie | 3117,55 |
| 287 | 463 | 265 | 366 | 384 | 398 | 409 | 275 | 365 | 387 | Rogoźno | wielkopolskie | 3116,02 |
| 311 | 352 | 251 | 203 | 222 | 237 | 276 | 233 | 280 | 388 | Kock | lubelskie | 3116,02 |
| 403 | 299 | 417 | 469 | 409 | 420 | 348 | 476 | 452 | 389 | Pilica | śląskie | 3115,58 |
| 474 | 514 | 518 | 509 | 437 | 329 | 349 | 358 | 406 | 390 | Tuliszków | wielkopolskie | 3113,80 |
| 212 | 284 | 221 | 237 | 395 | 411 | 150 | 208 | 566 | 391 | Piotrków Kujawski | kujawsko-pomorskie | 3111,46 |

MIASTA INNE

| 2010 | 2011 | 2012 | 2013 | 2014 | 2015 | 2016 | 2017 | 2018 | 2019 | Miasto | Województwo | Zamożność per capita 2019 (w zł) |
|------|------|-------|-------|-------|-------|-------|-------|-------|------|----------------------|---------------------|----------------------------------|
| 213 | 215 | 283 | 242 | 283 | 361 | 361 | 236 | 232 | 392 | Nowy Wiśnicz | małopolskie | 3111,18 |
| 205 | 222 | 196 | 220 | 278 | 292 | 291 | 302 | 392 | 393 | Pieniężno | warmińsko-mazurskie | 3110,94 |
| 246 | 335 | 422 | 416 | 377 | 358 | 422 | 370 | 429 | 394 | Jastrowie | wielkopolskie | 3109,62 |
| 895* | 689* | 973* | 321* | 629* | 839* | 899* | 908* | 326 | 395 | Tułowice | opolskie | 3108,29 |
| 294 | 382 | 419 | 357 | 373 | 442 | 308 | 306 | 370 | 396 | Zagórów | wielkopolskie | 3104,61 |
| 230 | 86 | 227 | 250 | 451 | 404 | 457 | 113 | 481 | 397 | Mszana Dolna | małopolskie | 3104,52 |
| 319 | 262 | 228 | 270 | 327 | 346 | 511 | 536 | 383 | 398 | Dobrzany | zachodniopomorskie | 3102,26 |
| 374 | 249 | 258 | 170 | 381 | 286 | 316 | 252 | 207 | 399 | Żmigród | dolnośląskie | 3101,48 |
| 501 | 453 | 512 | 540 | 530 | 519 | 488 | 426 | 376 | 400 | Tłuszcz | mazowieckie | 3101,01 |
| 465 | 454 | 387 | 326 | 261 | 432 | 541 | 537 | 464 | 401 | Szadek | łódzkie | 3099,20 |
| 182 | 245 | 253 | 231 | 167 | 233 | 396 | 453 | 362 | 402 | Tarnogród | lubelskie | 3098,87 |
| 345 | 269 | 366 | 446 | 478 | 443 | 381 | 436 | 472 | 403 | Pilzno | podkarpackie | 3097,93 |
| 114 | 210 | 330 | 356 | 312 | 318 | 403 | 321 | 357 | 404 | Nowogród | podlaskie | 3095,33 |
| 279 | 251 | 370 | 302 | 220 | 290 | 267 | 263 | 319 | 405 | Tuczno | zachodniopomorskie | 3095,12 |
| 418 | 438 | 425 | 308 | 424 | 427 | 431 | 441 | 410 | 406 | Więcbork | kujawsko-pomorskie | 3090,15 |
| 552 | 430 | 185 | 370 | 453 | 499 | 331 | 227 | 257 | 407 | Jasień | lubuskie | 3088,51 |
| 353 | 305 | 382 | 365 | 368 | 365 | 469 | 415 | 407 | 408 | Orneta | warmińsko-mazurskie | 3087,31 |
| 318 | 497 | 441 | 450 | 474 | 444 | 545 | 549 | 528 | 409 | Wółczyn | opolskie | 3082,32 |
| 168 | 147 | 233 | 295 | 212 | 340 | 442 | 365 | 404 | 410 | Dukla | podkarpackie | 3081,28 |
| 223 | 167 | 102 | 148 | 136 | 157 | 43 | 172 | 180 | 411 | Nałęczów | lubelskie | 3079,99 |
| 317 | 360 | 277 | 296 | 389 | 115 | 339 | 317 | 372 | 412 | Szczekociny | śląskie | 3079,05 |
| 271 | 332 | 393 | 439 | 442 | 364 | 362 | 320 | 400 | 413 | Skaryszew | mazowieckie | 3073,49 |
| 520 | 408 | 404 | 363 | 280 | 439 | 459 | 427 | 380 | 414 | Nowa Dęba | podkarpackie | 3072,50 |
| 395 | 243 | 276 | 202 | 345 | 511 | 391 | 399 | 455 | 415 | Dzierżgoń | pomorskie | 3071,67 |
| 925* | 953* | 1298* | 1162* | 346 | 350 | 342 | 353 | 402 | 416 | Zaklików | podkarpackie | 3069,79 |
| 364 | 376 | 427 | 405 | 413 | 472 | 404 | 418 | 394 | 417 | Błaszki | łódzkie | 3069,44 |
| 269* | 735* | 1452* | 1263* | 1048* | 1291* | 1207* | 1204* | 1153* | 418 | Oleśnica | świętokrzyskie | 3069,28 |
| 371 | 379 | 362 | 421 | 488 | 415 | 465 | 472 | 470 | 419 | Przeclaw | podkarpackie | 3066,45 |
| 632* | 789* | 1334* | 1256* | 998* | 991* | 1111* | 1095* | 456 | 420 | Radoszyce | świętokrzyskie | 3066,26 |
| 342 | 349 | 198 | 222 | 303 | 265 | 286 | 122 | 174 | 421 | Tychowo | zachodniopomorskie | 3064,89 |
| 346 | 427 | 485 | 506 | 507 | 194 | 468 | 577 | 552 | 422 | Nowogard | zachodniopomorskie | 3063,52 |
| 290 | 334 | 513 | 398 | 476 | 425 | 451 | 452 | 474 | 423 | Błazowa | podkarpackie | 3062,89 |
| 104 | 286 | 237 | 283 | 228 | 209 | 334 | 381 | 352 | 424 | Nowogród Bobrzański | lubuskie | 3062,62 |
| 542 | 552 | 504 | 536 | 541 | 453 | 446 | 433 | 476 | 425 | Kłodawa | wielkopolskie | 3061,87 |
| 495 | 208 | 95 | 407 | 438 | 395 | 481 | 410 | 424 | 426 | Zagórz | podkarpackie | 3061,39 |
| 210 | 183 | 191 | 140 | 201 | 307 | 380 | 519 | 427 | 427 | Krasnobród | lubelskie | 3060,70 |
| 307 | 359 | 213 | 342 | 183 | 433 | 449 | 396 | 417 | 428 | Warka | mazowieckie | 3060,62 |
| 391 | 499 | 481 | 526 | 496 | 490 | 482 | 469 | 454 | 429 | Kęty | małopolskie | 3059,81 |
| 446 | 351 | 416 | 444 | 509 | 370 | 216 | 411 | 373 | 430 | Annopol | lubelskie | 3056,80 |
| 366 | 421 | 523 | 500 | 434 | 242 | 235 | 420 | 496 | 431 | Zawidów | dolnośląskie | 3056,78 |
| 324 | 457 | 459 | 427 | 391 | 418 | 470 | 384 | 361 | 432 | Gniew | pomorskie | 3055,97 |
| 343 | 274 | 316 | 263 | 227 | 254 | 296 | 334 | 413 | 433 | Biała Rawska | łódzkie | 3053,15 |
| 452 | 341 | 368 | 108 | 168 | 331 | 336 | 387 | 363 | 434 | Lubsko | lubuskie | 3050,67 |
| 468 | 425 | 491 | 534 | 533 | 502 | 462 | 417 | 409 | 435 | Tyczyn | podkarpackie | 3047,52 |
| 489 | 455 | 477 | 470 | 510 | 387 | 292 | 223 | 328 | 436 | Libiąż | małopolskie | 3045,82 |
| 433 | 523 | 352 | 291 | 422 | 456 | 373 | 446 | 431 | 437 | Sępólno | warmińsko-mazurskie | 3044,86 |
| 288 | 303 | 216 | 200 | 234 | 228 | 288 | 327 | 314 | 438 | Jabłonowo Pomorskie | kujawsko-pomorskie | 3039,07 |
| 457 | 510 | 539 | 545 | 525 | 554 | 436 | 464 | 486 | 439 | Kuźnia Raciborska | śląskie | 3039,01 |
| 250 | 206 | 379 | 414 | 258 | 309 | 318 | 205 | 371 | 440 | Miłomłyn | warmińsko-mazurskie | 3036,77 |
| 553 | 563 | 569 | 574 | 475 | 476 | 435 | 496 | 507 | 441 | Nowa Ruda | dolnośląskie | 3035,82 |
| 341 | 252 | 197 | 402 | 468 | 359 | 382 | 424 | 345 | 442 | Kolonowskie | opolskie | 3034,55 |
| 166 | 472 | 451 | 440 | 436 | 378 | 507 | 539 | 478 | 443 | Gozdnica | lubuskie | 3033,81 |
| 145 | 204 | 189 | 234 | 301 | 347 | 315 | 310 | 393 | 444 | Zalewo | warmińsko-mazurskie | 3032,72 |
| 412 | 465 | 530 | 525 | 458 | 440 | 412 | 412 | 397 | 445 | Czerwionka-Leszczyny | śląskie | 3029,64 |

| 2010 | 2011 | 2012 | 2013 | 2014 | 2015 | 2016 | 2017 | 2018 | 2019 | Miasto | Województwo | Zamożność per capita 2019 (w zł) |
|-------|-------|-------|-------|-------|-------|-------|-------|-------|------|--------------------|---------------------|----------------------------------|
| 183 | 60 | 218 | 340 | 274 | 264 | 328 | 491 | 524 | 446 | Chmielnik | świętokrzyskie | 3027,90 |
| 1310* | 683* | 889* | 967* | 779* | 230 | 399 | 517 | 505 | 447 | Stopnica | świętokrzyskie | 3026,51 |
| 300 | 338 | 445 | 318 | 355 | 328 | 375 | 348 | 335 | 448 | Morąg | warmińsko-mazurskie | 3024,83 |
| 332 | 327 | 297 | 390 | 330 | 388 | 438 | 483 | 500 | 449 | Brzostek | podkarpackie | 3024,56 |
| 507 | 506 | 349 | 478 | 455 | 335 | 330 | 372 | 401 | 450 | Krzyż Wielkopolski | wielkopolskie | 3022,02 |
| 473 | 444 | 395 | 490 | 360 | 465 | 518 | 497 | 480 | 451 | Małomice | lubuskie | 3021,50 |
| 458 | 432 | 380 | 515 | 569 | 512 | 528 | 456 | 458 | 452 | Chełmek | małopolskie | 3021,31 |
| 361 | 483 | 475 | 529 | 562 | 566 | 525 | 523 | 562 | 453 | Kunów | świętokrzyskie | 3021,19 |
| 389 | 316 | 391 | 415 | 452 | 454 | 494 | 518 | 519 | 454 | Wyrzysk | wielkopolskie | 3020,63 |
| 5 | 14 | 54 | 17 | 576 | 552 | 369 | 471 | 471 | 455 | Frombork | warmińsko-mazurskie | 3018,16 |
| 272 | 329 | 177 | 276 | 322 | 345 | 471 | 487 | 422 | 456 | Gorzów Śląski | opolskie | 3017,71 |
| 428 | 310 | 401 | 435 | 388 | 282 | 352 | 359 | 389 | 457 | Dęblin | lubelskie | 3014,66 |
| 408 | 441 | 415 | 394 | 376 | 310 | 386 | 367 | 494 | 458 | Izbica Kujawska | kujawsko-pomorskie | 3012,46 |
| 503 | 302 | 514 | 432 | 503 | 516 | 531 | 527 | 514 | 459 | Czarna Białostocka | podlaskie | 3012,30 |
| 204 | 192 | 335 | 386 | 302 | 380 | 297 | 325 | 459 | 460 | Rychwał | wielkopolskie | 3011,48 |
| 388 | 434 | 140 | 162 | 265 | 291 | 447 | 504 | 483 | 461 | Bisztynek | warmińsko-mazurskie | 3005,60 |
| 410 | 445 | 450 | 460 | 432 | 386 | 421 | 488 | 531 | 462 | Krzepice | śląskie | 3004,57 |
| 424 | 528 | 527 | 510 | 399 | 523 | 453 | 526 | 385 | 463 | Wasilków | podlaskie | 3004,50 |
| 400 | 532 | 280 | 316 | 318 | 509 | 537 | 569 | 538 | 464 | Olszyna | dolnośląskie | 3004,45 |
| 280 | 326 | 299 | 320 | 331 | 262 | 258 | 312 | 415 | 465 | Złoczew | łódzkie | 3003,52 |
| 402 | 447 | 456 | 350 | 465 | 491 | 527 | 479 | 444 | 466 | Lewin Brzeski | opolskie | 3003,40 |
| 512 | 544 | 472 | 482 | 497 | 525 | 433 | 386 | 508 | 467 | Korfantów | opolskie | 3002,63 |
| 549 | 568 | 550 | 570 | 579 | 580 | 397 | 511 | 491 | 468 | Suchedniów | świętokrzyskie | 3000,09 |
| 238 | 256 | 241 | 226 | 310 | 269 | 343 | 447 | 482 | 469 | Wysoka | wielkopolskie | 2996,62 |
| 485 | 543 | 520 | 462 | 454 | 480 | 491 | 465 | 282 | 470 | Świerzawa | dolnośląskie | 2994,93 |
| 490 | 436 | 519 | 550 | 538 | 532 | 424 | 516 | 509 | 471 | Rabka-Zdrój | małopolskie | 2993,33 |
| 118 | 241 | 386 | 532 | 266 | 538 | 505 | 512 | 511 | 472 | Przemków | dolnośląskie | 2990,80 |
| 455 | 513 | 515 | 457 | 421 | 486 | 520 | 425 | 313 | 473 | Stary Sącz | małopolskie | 2989,01 |
| 278 | 314 | 351 | 264 | 333 | 483 | 561 | 567 | 548 | 474 | Dobra | zachodniopomorskie | 2987,50 |
| 378 | 363 | 326 | 303 | 431 | 400 | 427 | 450 | 399 | 475 | Ryglice | małopolskie | 2986,83 |
| 551 | 541 | 494 | 541 | 492 | 563 | 513 | 498 | 324 | 476 | Czempiń | wielkopolskie | 2985,22 |
| 4 | 11 | 50 | 16 | 577 | 557 | 181 | 406 | 336 | 477 | Tolkmicko | warmińsko-mazurskie | 2983,95 |
| 437 | 414 | 289 | 380 | 402 | 389 | 419 | 458 | 468 | 478 | Gniewkowo | kujawsko-pomorskie | 2983,28 |
| 398* | 1353* | 1042* | 1321* | 1327* | 544* | 1040* | 1485* | 1519* | 479 | Nowy Korczyn | świętokrzyskie | 2982,64 |
| 546 | 547 | 466 | 473 | 460 | 474 | 526 | 489 | 446 | 480 | Kańczuga | podkarpackie | 2982,49 |
| 335 | 373 | 314 | 426 | 354 | 308 | 474 | 505 | 436 | 481 | Wojnicz | małopolskie | 2982,03 |
| 484 | 525 | 502 | 491 | 522 | 431 | 490 | 493 | 465 | 482 | Syców | dolnośląskie | 2981,71 |
| 427 | 429 | 432 | 425 | 317 | 450 | 413 | 375 | 449 | 483 | Zakliczyn | małopolskie | 2979,28 |
| 511 | 519 | 557 | 560 | 375 | 409 | 530 | 530 | 450 | 484 | Pieńsk | dolnośląskie | 2978,97 |
| 534 | 564 | 556 | 559 | 268 | 11 | 536 | 503 | 503 | 485 | Ziębice | dolnośląskie | 2978,63 |
| 1508* | 1505* | 1185* | 1374* | 1098* | 1274* | 1020* | 973* | 1049* | 486 | Pacanów | świętokrzyskie | 2971,59 |
| 220 | 331 | 442 | 344 | 287 | 410 | 377 | 400 | 367 | 487 | Złocieniec | zachodniopomorskie | 2969,43 |
| 255 | 279 | 384 | 301 | 306 | 485 | 434 | 409 | 278 | 488 | Chodecz | kujawsko-pomorskie | 2969,32 |
| 461 | 522 | 346 | 410 | 518 | 501 | 506 | 528 | 559 | 489 | Paczków | opolskie | 2958,34 |
| 419 | 435 | 449 | 498 | 517 | 528 | 515 | 520 | 541 | 490 | Biecz | małopolskie | 2958,17 |
| 567 | 571 | 546 | 553 | 555 | 578 | 581 | 565 | 584 | 491 | Bychawa | lubelskie | 2955,66 |
| 1569* | 1534* | 1551* | 1268* | 561* | 1457* | 1380* | 1477* | 1487* | 492 | Opatowiec | świętokrzyskie | 2953,52 |
| 338 | 476 | 381 | 388 | 449 | 470 | 475 | 470 | 477 | 493 | Lubraniec | kujawsko-pomorskie | 2952,55 |
| 986* | 973* | 1287* | 1262* | 1321* | 473 | 461 | 439 | 510 | 494 | Chocz | wielkopolskie | 2952,26 |
| 557 | 538 | 564 | 546 | 543 | 468 | 517 | 474 | 140 | 495 | Reda | pomorskie | 2951,92 |
| 275 | 221 | 458 | 436 | 428 | 321 | 162 | 394 | 430 | 496 | Sianów | zachodniopomorskie | 2951,09 |
| 379 | 345 | 345 | 294 | 338 | 296 | 389 | 455 | 485 | 497 | Jedwabne | podlaskie | 2950,66 |
| 355 | 372 | 296 | 235 | 270 | 441 | 358 | 355 | 377 | 498 | Stawiszyn | wielkopolskie | 2950,25 |
| 443 | 377 | 420 | 533 | 446 | 482 | 556 | 546 | 554 | 499 | Nowa Sarzyna | podkarpackie | 2948,94 |

MIASTA INNE

| 2010 | 2011 | 2012 | 2013 | 2014 | 2015 | 2016 | 2017 | 2018 | 2019 | Miasto | Województwo | Zamożność per capita 2019 (w zł) |
|-------|-------|-------|-------|-------|-------|------|-------|------|------|----------------------|---------------------|----------------------------------|
| 522 | 322 | 503 | 507 | 532 | 535 | 473 | 428 | 475 | 500 | Sułkowice | małopolskie | 2948,86 |
| 543 | 550 | 555 | 521 | 483 | 547 | 534 | 499 | 506 | 501 | Nowe | kujawsko-pomorskie | 2948,30 |
| 548 | 540 | 464 | 395 | 473 | 390 | 255 | 383 | 457 | 502 | Koźmin Wielkopolski | wielkopolskie | 2947,82 |
| 376 | 188 | 279 | 51 | 314 | 377 | 395 | 345 | 425 | 503 | Dolsk | wielkopolskie | 2947,18 |
| 312 | 98 | 107 | 146 | 140 | 169 | 353 | 160 | 209 | 504 | Mieszkowice | zachodniopomorskie | 2944,99 |
| 514 | 517 | 517 | 485 | 481 | 494 | 416 | 346 | 296 | 505 | Międzylesie | dolnośląskie | 2943,82 |
| 263 | 248 | 142 | 358 | 433 | 314 | 350 | 351 | 467 | 506 | Łobżenica | wielkopolskie | 2943,12 |
| 479 | 306 | 331 | 272 | 171 | 446 | 437 | 449 | 423 | 507 | Bierutów | dolnośląskie | 2940,52 |
| 348 | 336 | 306 | 456 | 423 | 376 | 273 | 402 | 545 | 508 | Ciężkowice | małopolskie | 2938,27 |
| 257 | 93 | 247 | 179 | 192 | 448 | 439 | 344 | 297 | 509 | Mirsk | dolnośląskie | 2936,53 |
| 179 | 490 | 364 | 430 | 514 | 337 | 219 | 162 | 220 | 510 | Nieszawa | kujawsko-pomorskie | 2934,27 |
| 105 | 237 | 264 | 305 | 485 | 424 | 183 | 373 | 418 | 511 | Drohiczyn | podlaskie | 2932,66 |
| 539 | 548 | 532 | 508 | 536 | 517 | 495 | 379 | 533 | 512 | Boguchwała | podkarpackie | 2932,09 |
| 265 | 381 | 448 | 408 | 520 | 521 | 463 | 468 | 473 | 513 | Dąbie | wielkopolskie | 2929,38 |
| 459 | 474 | 327 | 468 | 558 | 226 | 456 | 584 | 447 | 514 | Radłów | małopolskie | 2923,10 |
| 496 | 495 | 542 | 555 | 552 | 560 | 552 | 515 | 527 | 515 | Jedlicze | podkarpackie | 2922,28 |
| 559 | 530 | 344 | 389 | 499 | 492 | 477 | 416 | 530 | 516 | Ozimek | opolskie | 2921,16 |
| 281 | 431 | 390 | 364 | 203 | 394 | 429 | 510 | 516 | 517 | Pakość | kujawsko-pomorskie | 2919,74 |
| 309 | 388 | 399 | 465 | 529 | 527 | 467 | 480 | 499 | 518 | Pasłęk | warmińsko-mazurskie | 2918,37 |
| 413 | 417 | 106 | 157 | 237 | 298 | 504 | 542 | 535 | 519 | Baborów | opolskie | 2917,63 |
| 1343* | 1310* | 1006* | 1269* | 1188* | 1304* | 540 | 541 | 492 | 520 | Siedliszcze | lubelskie | 2915,40 |
| 409 | 390 | 398 | 371 | 313 | 455 | 524 | 508 | 484 | 521 | Kołaczyce | podkarpackie | 2913,10 |
| 494 | 451 | 397 | 177 | 467 | 579 | 565 | 581 | 560 | 522 | Koprzywnica | świętokrzyskie | 2913,06 |
| 475 | 505 | 478 | 497 | 439 | 460 | 324 | 484 | 574 | 523 | Zelów | łódzkie | 2908,76 |
| 530 | 504 | 548 | 562 | 550 | 567 | 577 | 576 | 522 | 524 | Koniecpol | śląskie | 2907,70 |
| 1429* | 831* | 1039* | 1292* | 778* | 1193* | 960* | 1208* | 440 | 525 | Wiślica | świętokrzyskie | 2907,03 |
| 1243* | 1085* | 534* | 825* | 316* | 1072* | 583 | 566 | 515 | 526 | Lubycza Królewska | lubelskie | 2901,66 |
| 462 | 477 | 340 | 345 | 214 | 479 | 227 | 545 | 537 | 527 | Skalbmierz | świętokrzyskie | 2901,04 |
| 537 | 520 | 529 | 434 | 489 | 524 | 496 | 454 | 466 | 528 | Krzanowice | śląskie | 2899,69 |
| 226 | 343 | 434 | 293 | 245 | 392 | 576 | 558 | 539 | 529 | Wojkowice | śląskie | 2896,12 |
| 447 | 423 | 301 | 443 | 537 | 500 | 455 | 478 | 526 | 530 | Mordy | mazowieckie | 2891,59 |
| 197 | 556 | 547 | 556 | 567 | 526 | 555 | 543 | 489 | 531 | Choroszcz | podlaskie | 2889,52 |
| 478 | 437 | 377 | 313 | 470 | 481 | 374 | 260 | 445 | 532 | Szlichtyngowa | lubuskie | 2889,51 |
| 429 | 466 | 499 | 513 | 521 | 510 | 432 | 482 | 525 | 533 | Drzewica | łódzkie | 2887,70 |
| 277 | 164 | 206 | 323 | 410 | 391 | 390 | 378 | 448 | 534 | Bojanowo | wielkopolskie | 2886,70 |
| 541 | 471 | 488 | 523 | 547 | 515 | 450 | 495 | 495 | 535 | Praszka | opolskie | 2886,25 |
| 394 | 515 | 474 | 333 | 463 | 452 | 519 | 538 | 589 | 536 | Zawadzkie | opolskie | 2885,46 |
| 977* | 743* | 1151* | 933* | 1399* | 1357* | 853* | 1298* | 921* | 537 | Koszyce | małopolskie | 2884,06 |
| 431 | 380 | 347 | 453 | 493 | 437 | 479 | 486 | 469 | 538 | Lidzbark | warmińsko-mazurskie | 2883,45 |
| 393 | 155 | 403 | 467 | 398 | 414 | 574 | 534 | 555 | 539 | Rejowiec Fabryczny | lubelskie | 2881,46 |
| 523 | 498 | 522 | 527 | 512 | 464 | 499 | 485 | 529 | 540 | Tuchów | małopolskie | 2879,69 |
| 27 | 109 | 560 | 517 | 563 | 503 | 510 | 332 | 498 | 541 | Pionki | mazowieckie | 2878,50 |
| 505 | 485 | 526 | 496 | 429 | 577 | 187 | 467 | 546 | 542 | Rydułtowy | śląskie | 2877,57 |
| 486 | 527 | 510 | 535 | 501 | 539 | 500 | 477 | 520 | 543 | Chocianów | dolnośląskie | 2876,44 |
| 444 | 433 | 268 | 243 | 401 | 533 | 575 | 553 | 521 | 544 | Moryń | zachodniopomorskie | 2874,61 |
| 527 | 542 | 406 | 455 | 556 | 504 | 522 | 572 | 586 | 545 | Działoszyce | świętokrzyskie | 2871,12 |
| 550 | 539 | 433 | 424 | 526 | 551 | 535 | 521 | 487 | 546 | Żabno | małopolskie | 2868,26 |
| 466 | 534 | 534 | 423 | 551 | 238 | 96 | 362 | 502 | 547 | Chęciny | świętokrzyskie | 2867,36 |
| 365 | 353 | 435 | 519 | 392 | 505 | 532 | 529 | 542 | 548 | Grybów | małopolskie | 2861,96 |
| 159 | 199 | 124 | 206 | 263 | 247 | 317 | 457 | 512 | 549 | Osiek | świętokrzyskie | 2857,08 |
| 565 | 565 | 566 | 566 | 414 | 514 | 570 | 506 | 544 | 550 | Wleń | dolnośląskie | 2854,29 |
| 416 | 328 | 411 | 480 | 495 | 508 | 472 | 522 | 532 | 551 | Baranów Sandomierski | podkarpackie | 2851,94 |
| 504 | 560 | 562 | 551 | 544 | 559 | 579 | 574 | 592 | 552 | Szczebrzeszyn | lubelskie | 2851,75 |
| 411 | 400 | 463 | 438 | 380 | 186 | 371 | 171 | 242 | 553 | Rajgród | podlaskie | 2845,21 |

| 2010 | 2011 | 2012 | 2013 | 2014 | 2015 | 2016 | 2017 | 2018 | 2019 | Miasto | Województwo | Zamożność per capita 2019 (w zł) |
|-------|-------|-------|-------|-------|-------|-------|-------|-------|------|----------------------|---------------------|----------------------------------|
| 463 | 397 | 498 | 495 | 511 | 493 | 486 | 502 | 518 | 554 | Prabuty | pomorskie | 2843,41 |
| 555 | 509 | 407 | 461 | 374 | 426 | 487 | 513 | 550 | 555 | Piaski | lubelskie | 2843,26 |
| 460 | 450 | 359 | 268 | 390 | 520 | 546 | 509 | 504 | 556 | Ostrów Lubelski | lubelskie | 2839,37 |
| 401 | 405 | 409 | 409 | 199 | 348 | 509 | 514 | 513 | 557 | Wyszogród | mazowieckie | 2835,45 |
| 491 | 493 | 457 | 392 | 477 | 430 | 502 | 249 | 433 | 558 | Pelplin | pomorskie | 2830,50 |
| 1318* | 1337* | 1288* | 1483* | 1510* | 1448* | 1359* | 564 | 578 | 559 | Rejowiec | lubelskie | 2830,10 |
| 436 | 383 | 462 | 538 | 400 | 457 | 558 | 561 | 563 | 560 | Szczucin | małopolskie | 2826,96 |
| 1348* | 1311* | 1180* | 1284* | 504 | 402 | 514 | 500 | 490 | 561 | Modliborzyce | lubelskie | 2822,93 |
| 339 | 410 | 501 | 481 | 508 | 522 | 564 | 556 | 523 | 562 | Leśna | dolnośląskie | 2818,70 |
| 515 | 446 | 410 | 431 | 445 | 506 | 544 | 562 | 571 | 563 | Frampol | lubelskie | 2814,45 |
| 387 | 211 | 413 | 518 | 447 | 463 | 549 | 585 | 582 | 564 | Kleszczele | podlaskie | 2813,13 |
| 217 | 300 | 325 | 319 | 337 | 250 | 516 | 501 | 434 | 565 | Lipsk | podlaskie | 2812,78 |
| 483 | 480 | 371 | 459 | 527 | 466 | 498 | 548 | 573 | 566 | Suchowola | podlaskie | 2811,64 |
| 488 | 448 | 424 | 442 | 523 | 529 | 501 | 475 | 543 | 567 | Sędziszów Małopolski | podkarpackie | 2810,92 |
| 519 | 500 | 549 | 565 | 560 | 544 | 542 | 540 | 547 | 568 | Maków Podhalański | małopolskie | 2803,11 |
| 569 | 567 | 552 | 549 | 561 | 572 | 568 | 547 | 565 | 569 | Bolków | dolnośląskie | 2803,07 |
| 540 | 502 | 554 | 554 | 516 | 536 | 539 | 533 | 557 | 570 | Jaworzyna Śląska | dolnośląskie | 2797,20 |
| 167 | 268 | 176 | 77 | 152 | 110 | 164 | 31 | 61 | 571 | Kisielice | warmińsko-mazurskie | 2794,28 |
| 558 | 570 | 568 | 292 | 568 | 543 | 571 | 579 | 517 | 572 | Głowno | łódzkie | 2791,10 |
| 524 | 551 | 551 | 571 | 573 | 562 | 567 | 575 | 587 | 573 | Blachownia | śląskie | 2782,52 |
| 176 | 169 | 230 | 246 | 247 | 325 | 440 | 377 | 501 | 574 | Stawiski | podlaskie | 2770,48 |
| 564 | 555 | 544 | 544 | 564 | 569 | 573 | 552 | 561 | 575 | Poniatowa | lubelskie | 2767,75 |
| 337 | 311 | 392 | 458 | 519 | 540 | 554 | 571 | 549 | 576 | Lipiany | zachodniopomorskie | 2766,21 |
| 510 | 546 | 543 | 539 | 554 | 556 | 553 | 551 | 569 | 577 | Wąchock | świętokrzyskie | 2762,89 |
| 194 | 278 | 101 | 64 | 101 | 83 | 278 | 116 | 152 | 578 | Suchań | zachodniopomorskie | 2760,40 |
| 199 | 266 | 342 | 428 | 396 | 484 | 543 | 531 | 540 | 579 | Józefów | lubelskie | 2760,15 |
| 561 | 573 | 561 | 563 | 559 | 576 | 441 | 535 | 556 | 580 | Kowary | dolnośląskie | 2759,92 |
| 442 | 531 | 559 | 552 | 528 | 573 | 584 | 583 | 593 | 581 | Niemcza | dolnośląskie | 2756,57 |
| 545 | 566 | 573 | 567 | 548 | 565 | 557 | 554 | 534 | 582 | Lubawka | dolnośląskie | 2753,62 |
| 566 | 562 | 511 | 543 | 566 | 568 | 551 | 568 | 579 | 583 | Żychlin | łódzkie | 2750,84 |
| 333 | 488 | 468 | 479 | 427 | 422 | 563 | 582 | 568 | 584 | Dąbrowa Białostocka | podlaskie | 2750,13 |
| 398 | 464 | 535 | 561 | 553 | 537 | 566 | 559 | 590 | 585 | Głuszycza | dolnośląskie | 2738,01 |
| 449 | 259 | 121 | 161 | 334 | 438 | 284 | 148 | 497 | 586 | Korsze | warmińsko-mazurskie | 2736,52 |
| 420 | 569 | 558 | 537 | 540 | 534 | 512 | 550 | 570 | 587 | Poręba | śląskie | 2733,41 |
| 521 | 561 | 572 | 557 | 487 | 549 | 483 | 440 | 583 | 588 | Szczytna | dolnośląskie | 2730,45 |
| 363 | 482 | 528 | 524 | 557 | 571 | 580 | 580 | 572 | 589 | Koźuchów | lubuskie | 2728,42 |
| 535 | 529 | 378 | 368 | 549 | 574 | 523 | 544 | 551 | 590 | Zawichost | świętokrzyskie | 2717,33 |
| 1332* | 1443* | 1424* | 1439* | 1303* | 985* | 1220* | 1344* | 564 | 591 | Józefów nad Wisłą | lubelskie | 2711,44 |
| 563 | 557 | 567 | 564 | 535 | 570 | 559 | 563 | 580 | 592 | Łapy | podlaskie | 2706,54 |
| 625* | 882* | 920* | 921* | 977* | 975* | 966* | 18* | 1052* | 593 | Nowa Słupia | świętokrzyskie | 2706,41 |
| 405 | 461 | 452 | 505 | 542 | 541 | 560 | 555 | 479 | 594 | Ciechanowiec | podlaskie | 2697,90 |
| 380 | 478 | 574 | 568 | 570 | 581 | 578 | 586 | 591 | 595 | Piława Górna | dolnośląskie | 2685,74 |
| 533 | 533 | 536 | 516 | 411 | 542 | 548 | 560 | 581 | 596 | Terespol | lubelskie | 2685,58 |
| 211 | 272 | 231 | 286 | 370 | 366 | 384 | 442 | 416 | 597 | Barwice | zachodniopomorskie | 2659,58 |
| 1444* | 1386* | 1120* | 1253* | 1479* | 1465* | 550 | 466 | 567 | 598 | Urzędów | lubelskie | 2655,80 |
| 469 | 412 | 396 | 499 | 515 | 513 | 562 | 570 | 588 | 599 | Ćmielów | świętokrzyskie | 2655,68 |
| 451 | 374 | 565 | 547 | 505 | 550 | 586 | 590 | 597 | 600 | Pszów | śląskie | 2633,65 |
| 526 | 470 | 506 | 483 | 534 | 564 | 538 | 462 | 577 | 601 | Golina | wielkopolskie | 2622,82 |
| 556 | 545 | 563 | 569 | 571 | 561 | 572 | 588 | 596 | 602 | Stąporków | świętokrzyskie | 2618,73 |
| 562 | 553 | 444 | 548 | 498 | 558 | 533 | 578 | 585 | 603 | Bełżyce | lubelskie | 2607,95 |
| 570 | 575 | 575 | 575 | 575 | 555 | 585 | 589 | 594 | 604 | Pieszyce | dolnośląskie | 2597,33 |
| 560 | 572 | 570 | 572 | 572 | 575 | 569 | 573 | 595 | 605 | Gryfów Śląski | dolnośląskie | 2572,29 |
| 568 | 559 | 571 | 573 | 578 | 582 | 582 | 587 | 575 | 606 | Rudnik nad Sanem | podkarpackie | 2501,36 |
| 407 | 416 | 516 | 466 | 448 | 354 | 341 | 391 | 441 | 607 | Boguszów-Gorce | dolnośląskie | Brak danych |

GMINY WIEJSKIE

| 2010 | 2011 | 2012 | 2013 | 2014 | 2015 | 2016 | 2017 | 2018 | 2019 | Gmina | Województwo | Zamożność per capita 2019 (w zł) |
|------|------|------|------|------|------|------|------|------|------|--------------------|---------------------|----------------------------------|
| 1 | 1 | 1 | 1 | 1 | 1 | 1 | 1 | 1 | 1 | Kleszczów | łódzkie | 37679,45 |
| 3 | 2 | 2 | 2 | 2 | 2 | 2 | 2 | 2 | 2 | Rewal | zachodniopomorskie | 12859,98 |
| 22 | 12 | 7 | 11 | 4 | 3 | 3 | 3 | 3 | 3 | Rząśnia | łódzkie | 9667,55 |
| 8 | 11 | 14 | 14 | 12 | 10 | 6 | 5 | 4 | 4 | Kobierzyce | dolnośląskie | 8972,89 |
| 20 | 6 | 9 | 4 | 18 | 7 | 5 | 4 | 9 | 5 | Ustronie Morskie | zachodniopomorskie | 8049,90 |
| 23 | 16 | 17 | 10 | 9 | 13 | 8 | 7 | 10 | 6 | Nadarzyn | mazowieckie | 7904,05 |
| 7 | 5 | 13 | 21 | 16 | 16 | 19 | 14 | 6 | 7 | Ostrów | podkarpackie | 7817,68 |
| 5 | 7 | 8 | 9 | 7 | 6 | 7 | 6 | 8 | 8 | Suchy Las | wielkopolskie | 7749,34 |
| 18 | 35 | 20 | 22 | 13 | 24 | 15 | 8 | 11 | 9 | Grębocice | dolnośląskie | 7585,16 |
| 37 | 30 | 19 | 18 | 15 | 17 | 17 | 15 | 12 | 10 | Kampinos | mazowieckie | 7482,73 |
| 15 | 17 | 11 | 20 | 14 | 9 | 9 | 12 | 13 | 11 | Tarnowo Podgórne | wielkopolskie | 7330,01 |
| 14 | 10 | 16 | 6 | 6 | 8 | 10 | 11 | 7 | 12 | Jerzmanowa | dolnośląskie | 7079,18 |
| 30 | 15 | 24 | 3 | 3 | 4 | 11 | 13 | 15 | 13 | Lesznowola | mazowieckie | 6976,54 |
| 10 | 13 | 5 | 15 | 36 | 21 | 14 | 17 | 27 | 14 | Puchaczów | lubelskie | 6963,90 |
| 21 | 18 | 25 | 28 | 25 | 30 | 23 | 10 | 16 | 15 | Szczerców | łódzkie | 6944,86 |
| 25 | 29 | 23 | 24 | 19 | 15 | 21 | 16 | 14 | 16 | Michałowice | mazowieckie | 6905,67 |
| 62 | 69 | 47 | 56 | 27 | 25 | 32 | 25 | 32 | 17 | Postomino | zachodniopomorskie | 6704,03 |
| 12 | 20 | 4 | 12 | 17 | 19 | 13 | 20 | 18 | 18 | Rudna | dolnośląskie | 6661,56 |
| 11 | 14 | 10 | 8 | 10 | 12 | 12 | 9 | 20 | 19 | Mielnik | podlaskie | 6634,51 |
| 229 | 130 | 88 | 52 | 35 | 20 | 22 | 23 | 19 | 20 | Sulmierzyce | łódzkie | 6611,67 |
| 6 | 22 | 27 | 27 | 24 | 22 | 25 | 26 | 23 | 21 | Powidz | wielkopolskie | 6394,88 |
| 69 | 52 | 35 | 39 | 29 | 31 | 24 | 24 | 26 | 22 | Jaktorów | mazowieckie | 6348,02 |
| 45 | 46 | 48 | 25 | 11 | 35 | 31 | 27 | 24 | 23 | Stare Babice | mazowieckie | 6279,91 |
| 16 | 19 | 18 | 19 | 21 | 18 | 18 | 19 | 21 | 24 | Sitkówka-Nowiny | świętokrzyskie | 6255,00 |
| 178 | 98 | 172 | 96 | 153 | 251 | 159 | 119 | 17 | 25 | Gromadka | dolnośląskie | 6105,29 |
| 382 | 215 | 64 | 152 | 74 | 281 | 146 | 265 | 141 | 26 | Cyców | lubelskie | 6026,62 |
| 125 | 81 | 67 | 69 | 60 | 59 | 48 | 30 | 29 | 27 | Wiązowna | mazowieckie | 6011,54 |
| 19 | 43 | 31 | 42 | 31 | 29 | 30 | 42 | 28 | 28 | Goczałkowice-Zdrój | śląskie | 5975,21 |
| 59 | 60 | 91 | 62 | 42 | 39 | 33 | 38 | 39 | 29 | Kolbudy | pomorskie | 5971,21 |
| 94 | 70 | 56 | 51 | 43 | 43 | 38 | 35 | 37 | 30 | Nieporęt | mazowieckie | 5862,74 |
| 47 | 73 | 60 | 44 | 73 | 49 | 27 | 40 | 41 | 31 | Ustka | pomorskie | 5669,45 |
| 49 | 37 | 40 | 36 | 39 | 33 | 29 | 29 | 30 | 32 | Osielsko | kujawsko-pomorskie | 5652,24 |
| 44 | 71 | 52 | 47 | 50 | 51 | 40 | 41 | 33 | 33 | Izabelin | mazowieckie | 5639,44 |
| 66 | 50 | 38 | 35 | 48 | 45 | 45 | 45 | 38 | 34 | Stawiguda | warmińsko-mazurskie | 5560,20 |
| 42 | 25 | 21 | 31 | 40 | 38 | 26 | 28 | 25 | 35 | Cisna | podkarpackie | 5503,97 |
| 9 | 9 | 6 | 16 | 8 | 11 | 20 | 21 | 22 | 36 | Przykona | wielkopolskie | 5501,27 |
| 26 | 24 | 29 | 29 | 28 | 23 | 28 | 36 | 34 | 37 | Słupno | mazowieckie | 5480,26 |
| 85 | 54 | 53 | 63 | 62 | 46 | 60 | 39 | 50 | 38 | Ożarówice | śląskie | 5397,64 |
| 547 | 250 | 255 | 296 | 138 | 158 | 111 | 83 | 40 | 39 | Baranów | wielkopolskie | 5393,62 |
| 67 | 105 | 71 | 66 | 78 | 82 | 51 | 71 | 46 | 40 | Kołbaskowo | zachodniopomorskie | 5270,44 |
| 41 | 44 | 59 | 61 | 49 | 57 | 56 | 54 | 44 | 41 | Raszyn | mazowieckie | 5269,30 |
| 46 | 40 | 33 | 33 | 23 | 37 | 34 | 46 | 45 | 42 | Krupski Młyn | śląskie | 5247,12 |
| 103 | 524 | 415 | 301 | 109 | 66 | 35 | 31 | 48 | 43 | Cedry Wielkie | pomorskie | 5240,67 |
| 267 | 134 | 161 | 137 | 128 | 105 | 47 | 53 | 54 | 44 | Perzów | wielkopolskie | 5183,86 |
| 119 | 83 | 104 | 72 | 65 | 48 | 61 | 62 | 57 | 45 | Lubin | dolnośląskie | 5160,69 |
| 112 | 80 | 92 | 37 | 34 | 56 | 37 | 43 | 43 | 46 | Radwanice | dolnośląskie | 5147,01 |
| 50 | 47 | 83 | 85 | 41 | 34 | 44 | 74 | 69 | 47 | Słupsk | pomorskie | 5137,27 |
| 70 | 65 | 49 | 34 | 22 | 14 | 42 | 34 | 5 | 48 | Darłowo | zachodniopomorskie | 5047,36 |

| 2010 | 2011 | 2012 | 2013 | 2014 | 2015 | 2016 | 2017 | 2018 | 2019 | Gmina | Województwo | Zamożność per capita 2019 (w zł) |
|------|------|------|------|------|------|------|------|------|------|---------------------|---------------------|----------------------------------|
| 61 | 38 | 82 | 76 | 46 | 62 | 72 | 50 | 51 | 49 | Nowosolna | łódzkie | 5017,74 |
| 38 | 33 | 36 | 64 | 53 | 47 | 54 | 56 | 42 | 50 | Solina | podkarpackie | 5014,76 |
| 55 | 64 | 43 | 55 | 56 | 103 | 65 | 49 | 75 | 51 | Ornontowice | śląskie | 4968,33 |
| 27 | 32 | 30 | 38 | 30 | 44 | 49 | 32 | 76 | 52 | Gniewino | pomorskie | 4966,98 |
| 73 | 178 | 144 | 102 | 87 | 63 | 64 | 61 | 49 | 53 | Czosnów | mazowieckie | 4958,52 |
| 337 | 206 | 134 | 127 | 172 | 166 | 112 | 79 | 56 | 54 | Łęka Opatowska | wielkopolskie | 4946,04 |
| 54 | 61 | 46 | 49 | 52 | 54 | 41 | 60 | 53 | 55 | Wieliszew | mazowieckie | 4938,36 |
| 35 | 45 | 65 | 86 | 67 | 74 | 80 | 51 | 71 | 56 | Gierałtowie | śląskie | 4919,37 |
| 43 | 23 | 81 | 118 | 106 | 1090 | 50 | 59 | 96 | 57 | Pawłowice | śląskie | 4898,80 |
| 77 | 42 | 111 | 65 | 102 | 79 | 63 | 76 | 63 | 58 | Komorniki | wielkopolskie | 4883,49 |
| 52 | 57 | 28 | 43 | 32 | 42 | 55 | 72 | 70 | 59 | Pabianice | łódzkie | 4880,90 |
| 40 | 63 | 69 | 94 | 68 | 52 | 68 | 90 | 60 | 60 | Bolesław | małopolskie | 4877,00 |
| 68 | 132 | 86 | 97 | 85 | 72 | 67 | 69 | 58 | 61 | Radziejowice | mazowieckie | 4858,54 |
| 93 | 111 | 145 | 59 | 76 | 1563 | 652 | 96 | 291 | 62 | Mszana | śląskie | 4839,15 |
| 210 | 191 | 298 | 350 | 173 | 78 | 81 | 81 | 68 | 63 | Leszno | mazowieckie | 4818,31 |
| 24 | 21 | 32 | 53 | 47 | 36 | 36 | 37 | 36 | 64 | Wielka Nieszawka | kujawsko-pomorskie | 4799,72 |
| 80 | 93 | 100 | 75 | 64 | 55 | 66 | 63 | 67 | 65 | Żabia Wola | mazowieckie | 4747,28 |
| 84 | 253 | 299 | 139 | 111 | 88 | 79 | 82 | 72 | 66 | Wielka Wieś | małopolskie | 4697,55 |
| 36 | 27 | 41 | 40 | 37 | 58 | 39 | 58 | 62 | 67 | Kosakowo | pomorskie | 4693,94 |
| 120 | 79 | 78 | 80 | 77 | 80 | 62 | 47 | 61 | 68 | Stężycza | pomorskie | 4678,91 |
| 51 | 72 | 26 | 30 | 38 | 28 | 53 | 57 | 52 | 69 | Bobrowice | lubuskie | 4667,25 |
| 334 | 153 | 408 | 256 | 134 | 77 | 91 | 68 | 81 | 70 | Dobra (Szczecińska) | zachodniopomorskie | 4652,36 |
| 385 | 423 | 45 | 45 | 59 | 32 | 46 | 73 | 91 | 71 | Orla | podlaskie | 4638,26 |
| 92 | 88 | 61 | 191 | 80 | 114 | 116 | 78 | 106 | 72 | Narewka | podlaskie | 4627,89 |
| 175 | 222 | 256 | 305 | 196 | 133 | 114 | 107 | 88 | 73 | Jabłonna | mazowieckie | 4625,91 |
| 179 | 217 | 324 | 206 | 155 | 150 | 124 | 115 | 101 | 74 | Miękinia | dolnośląskie | 4591,87 |
| 139 | 155 | 103 | 169 | 149 | 132 | 93 | 89 | 86 | 75 | Długoleka | dolnośląskie | 4521,85 |
| 502 | 408 | 262 | 202 | 103 | 81 | 122 | 93 | 64 | 76 | Koszarawa | śląskie | 4492,90 |
| 192 | 140 | 464 | 119 | 193 | 76 | 107 | 88 | 139 | 77 | Zabierzów | małopolskie | 4486,59 |
| 87 | 55 | 57 | 73 | 123 | 50 | 104 | 108 | 77 | 78 | Kobyłanka | zachodniopomorskie | 4480,82 |
| 33 | 59 | 44 | 101 | 165 | 93 | 96 | 172 | 370 | 79 | Rymań | zachodniopomorskie | 4467,95 |
| 163 | 213 | 131 | 126 | 114 | 69 | 92 | 118 | 78 | 80 | Oława | dolnośląskie | 4465,98 |
| 96 | 117 | 148 | 98 | 120 | 106 | 89 | 95 | 92 | 81 | Dopiewo | wielkopolskie | 4445,75 |
| 159 | 92 | 58 | 50 | 70 | 65 | 88 | 44 | 87 | 82 | Legnickie Pole | dolnośląskie | 4419,98 |
| 71 | 138 | 133 | 246 | 112 | 84 | 75 | 84 | 83 | 83 | Ksawerów | łódzkie | 4406,82 |
| 209 | 91 | 118 | 135 | 133 | 170 | 87 | 98 | 155 | 84 | Boronów | śląskie | 4359,84 |
| 113 | 112 | 122 | 105 | 101 | 95 | 108 | 111 | 110 | 85 | Białe Błota | kujawsko-pomorskie | 4344,99 |
| 86 | 97 | 93 | 100 | 33 | 26 | 71 | 102 | 99 | 86 | Teresin | mazowieckie | 4327,26 |
| 100 | 106 | 98 | 88 | 81 | 145 | 189 | 154 | 105 | 87 | Elbląg | warmińsko-mazurskie | 4327,17 |
| 82 | 56 | 70 | 77 | 75 | 60 | 76 | 33 | 73 | 88 | Kołobrzeg | zachodniopomorskie | 4325,03 |
| 570 | 530 | 123 | 274 | 364 | 218 | 233 | 234 | 201 | 89 | Miedzichowo | wielkopolskie | 4315,28 |
| 89 | 78 | 42 | 41 | 95 | 64 | 85 | 75 | 82 | 90 | Skarbimierz | opolskie | 4310,94 |
| 1514 | 1366 | 531 | 493 | 98 | 702 | 287 | 155 | 104 | 91 | Daszyna | łódzkie | 4310,29 |
| 128 | 107 | 74 | 70 | 72 | 41 | 52 | 91 | 80 | 92 | Krokowa | pomorskie | 4306,08 |
| 219 | 211 | 189 | 140 | 127 | 112 | 109 | 129 | 125 | 93 | Dywity | warmińsko-mazurskie | 4300,81 |
| 254 | 164 | 265 | 254 | 229 | 118 | 141 | 146 | 120 | 94 | Świdnica | lubuskie | 4294,63 |
| 1113 | 583 | 1001 | 730 | 326 | 156 | 247 | 195 | 146 | 95 | Pomieczówek | mazowieckie | 4292,84 |
| 28 | 41 | 124 | 68 | 45 | 164 | 73 | 104 | 84 | 96 | Markłowice | śląskie | 4287,02 |

GMINY WIEJSKIE

| 2010 | 2011 | 2012 | 2013 | 2014 | 2015 | 2016 | 2017 | 2018 | 2019 | Gmina | Województwo | Zamożność per capita 2019 (w zł) |
|------|------|------|------|------|------|------|------|------|------|------------------|---------------------|----------------------------------|
| 29 | 36 | 34 | 54 | 51 | 53 | 58 | 48 | 47 | 97 | Kobylnica | pomorskie | 4286,04 |
| 322 | 245 | 451 | 345 | 253 | 155 | 144 | 133 | 113 | 98 | Zielonki | małopolskie | 4283,40 |
| 63 | 48 | 39 | 48 | 58 | 73 | 84 | 85 | 114 | 99 | Łysomice | kujawsko-pomorskie | 4282,64 |
| 127 | 108 | 116 | 87 | 71 | 98 | 105 | 145 | 98 | 100 | Lipnica | pomorskie | 4276,41 |
| 64 | 74 | 55 | 79 | 88 | 75 | 69 | 99 | 93 | 101 | Osiecznica | dolnośląskie | 4252,21 |
| 95 | 77 | 176 | 67 | 116 | 100 | 103 | 100 | 111 | 102 | Pruszcz Gdański | pomorskie | 4243,50 |
| 88 | 58 | 50 | 83 | 107 | 67 | 90 | 94 | 115 | 103 | Studzienice | pomorskie | 4211,14 |
| 245 | 128 | 87 | 26 | 105 | 85 | 78 | 66 | 109 | 104 | Płoskinia | warmińsko-mazurskie | 4207,83 |
| 162 | 167 | 127 | 170 | 169 | 157 | 145 | 162 | 184 | 105 | Będzino | zachodniopomorskie | 4201,43 |
| 53 | 209 | 224 | 90 | 97 | 141 | 143 | 77 | 74 | 106 | Suwałki | podlaskie | 4195,22 |
| 246 | 151 | 96 | 93 | 63 | 104 | 102 | 105 | 31 | 107 | Lutowiska | podkarpackie | 4193,80 |
| 1026 | 1075 | 1070 | 834 | 876 | 891 | 618 | 250 | 144 | 108 | Zawonia | dolnośląskie | 4192,89 |
| 115 | 268 | 343 | 434 | 298 | 227 | 399 | 414 | 207 | 109 | Ciasna | śląskie | 4190,21 |
| 158 | 356 | 383 | 331 | 200 | 136 | 142 | 144 | 108 | 110 | Głogów | dolnośląskie | 4177,74 |
| 189 | 188 | 329 | 220 | 183 | 163 | 128 | 171 | 140 | 111 | Sochaczew | mazowieckie | 4166,54 |
| 168 | 172 | 132 | 141 | 125 | 123 | 113 | 114 | 95 | 112 | Ujazd | łódzkie | 4166,14 |
| 111 | 114 | 167 | 177 | 191 | 122 | 134 | 157 | 130 | 113 | Stara Biała | mazowieckie | 4163,43 |
| 91 | 86 | 156 | 179 | 146 | 138 | 82 | 110 | 118 | 114 | Nowa Wieś Wielka | kujawsko-pomorskie | 4146,27 |
| 177 | 248 | 502 | 355 | 218 | 196 | 154 | 148 | 126 | 115 | Czernica | dolnośląskie | 4139,29 |
| 147 | 99 | 85 | 78 | 86 | 92 | 94 | 134 | 136 | 116 | Cewice | pomorskie | 4137,12 |
| 154 | 100 | 75 | 120 | 238 | 194 | 235 | 222 | 225 | 117 | Baranów | mazowieckie | 4119,60 |
| 107 | 168 | 217 | 153 | 156 | 125 | 148 | 151 | 131 | 118 | Kunice | dolnośląskie | 4119,51 |
| 310 | 189 | 173 | 258 | 247 | 328 | 250 | 307 | 97 | 119 | Budzyń | wielkopolskie | 4109,09 |
| 566 | 733 | 994 | 151 | 66 | 94 | 74 | 106 | 100 | 120 | Krośnice | dolnośląskie | 4105,42 |
| 377 | 289 | 259 | 230 | 250 | 451 | 411 | 332 | 179 | 121 | Grabica | łódzkie | 4093,48 |
| 234 | 162 | 450 | 463 | 267 | 235 | 184 | 196 | 278 | 122 | Luzino | pomorskie | 4084,10 |
| 235 | 169 | 138 | 104 | 122 | 107 | 86 | 92 | 89 | 123 | Biesiekierz | zachodniopomorskie | 4075,70 |
| 757 | 85 | 333 | 173 | 252 | 159 | 147 | 142 | 65 | 124 | Żukowice | dolnośląskie | 4066,99 |
| 108 | 82 | 108 | 116 | 124 | 121 | 140 | 135 | 148 | 125 | Tuchomie | pomorskie | 4063,12 |
| 132 | 103 | 115 | 128 | 115 | 129 | 110 | 137 | 162 | 126 | Parchowo | pomorskie | 4058,85 |
| 129 | 96 | 117 | 157 | 121 | 110 | 106 | 139 | 164 | 127 | Sulęcyno | pomorskie | 4056,33 |
| 667 | 432 | 1074 | 759 | 564 | 449 | 346 | 240 | 167 | 128 | Mogilany | małopolskie | 4051,49 |
| 775 | 957 | 946 | 1156 | 387 | 543 | 486 | 408 | 59 | 129 | Trzebownik | podkarpackie | 4033,51 |
| 630 | 533 | 423 | 563 | 330 | 297 | 315 | 252 | 417 | 130 | Chojnice | pomorskie | 4031,10 |
| 381 | 278 | 412 | 329 | 362 | 231 | 222 | 212 | 168 | 131 | Kłodawa | lubuskie | 4013,75 |
| 218 | 129 | 136 | 187 | 136 | 189 | 77 | 143 | 123 | 132 | Kleszczewo | wielkopolskie | 4011,83 |
| 442 | 451 | 244 | 260 | 100 | 126 | 129 | 126 | 183 | 133 | Białowieża | podlaskie | 4008,29 |
| 535 | 879 | 700 | 168 | 152 | 140 | 171 | 141 | 209 | 134 | Malechowo | zachodniopomorskie | 4007,84 |
| 123 | 75 | 89 | 71 | 91 | 108 | 121 | 120 | 116 | 135 | Giżycko | warmińsko-mazurskie | 4005,50 |
| 1210 | 1227 | 461 | 841 | 644 | 347 | 392 | 273 | 249 | 136 | Żórawina | dolnośląskie | 3999,12 |
| 153 | 554 | 110 | 108 | 179 | 96 | 83 | 181 | 135 | 137 | Kozielice | zachodniopomorskie | 3985,15 |
| 32 | 51 | 62 | 60 | 44 | 40 | 59 | 67 | 55 | 138 | Chełm Śląski | śląskie | 3976,82 |
| 912 | 483 | 500 | 548 | 473 | 370 | 650 | 255 | 171 | 139 | Męcinka | dolnośląskie | 3976,81 |
| 199 | 242 | 179 | 159 | 154 | 119 | 179 | 152 | 154 | 140 | Karsin | pomorskie | 3974,42 |
| 710 | 589 | 663 | 575 | 626 | 240 | 426 | 638 | 479 | 141 | Trąbki Wielkie | pomorskie | 3972,19 |
| 34 | 39 | 72 | 92 | 61 | 61 | 43 | 70 | 112 | 142 | Brudzew | wielkopolskie | 3970,15 |
| 2 | 3 | 94 | 17 | 1211 | 621 | 230 | 410 | 214 | 143 | Sztutowo | pomorskie | 3967,26 |
| 148 | 220 | 152 | 145 | 158 | 97 | 115 | 150 | 152 | 144 | Dziemiany | pomorskie | 3965,84 |

| 2010 | 2011 | 2012 | 2013 | 2014 | 2015 | 2016 | 2017 | 2018 | 2019 | Gmina | Województwo | Zamożność per capita 2019 (w zł) |
|------|------|------|------|------|------|------|------|------|------|----------------------|---------------------|----------------------------------|
| 308 | 626 | 601 | 192 | 150 | 200 | 175 | 211 | 137 | 145 | Lewin Kłodzki | dolnośląskie | 3959,73 |
| 161 | 230 | 208 | 210 | 312 | 412 | 202 | 235 | 218 | 146 | Przywidz | pomorskie | 3954,15 |
| 378 | 317 | 114 | 74 | 83 | 87 | 166 | 179 | 124 | 147 | Belsk Duży | mazowieckie | 3950,56 |
| 130 | 95 | 126 | 189 | 184 | 217 | 199 | 200 | 252 | 148 | Kościerzyna | pomorskie | 3940,03 |
| 106 | 529 | 212 | 165 | 443 | 111 | 173 | 204 | 221 | 149 | Szumowo | podlaskie | 3937,33 |
| 268 | 219 | 254 | 279 | 315 | 211 | 216 | 199 | 186 | 150 | Kraszewice | wielkopolskie | 3935,02 |
| 255 | 332 | 228 | 375 | 444 | 397 | 340 | 313 | 224 | 151 | Kaliska | pomorskie | 3934,49 |
| 613 | 286 | 191 | 130 | 192 | 204 | 118 | 170 | 285 | 152 | Puńsk | podlaskie | 3927,77 |
| 536 | 442 | 518 | 389 | 604 | 517 | 587 | 303 | 160 | 153 | Bukowiec | kujawsko-pomorskie | 3927,56 |
| 464 | 367 | 536 | 420 | 368 | 365 | 195 | 149 | 132 | 154 | Jaworze | śląskie | 3926,71 |
| 432 | 223 | 342 | 334 | 221 | 262 | 182 | 198 | 196 | 155 | Juchnowiec Kościelny | podlaskie | 3911,29 |
| 102 | 118 | 142 | 133 | 139 | 160 | 156 | 136 | 150 | 156 | Borzytuchom | pomorskie | 3911,13 |
| 670 | 846 | 1028 | 736 | 586 | 388 | 282 | 311 | 153 | 157 | Zbrosławice | śląskie | 3905,50 |
| 237 | 287 | 286 | 233 | 178 | 201 | 150 | 202 | 197 | 158 | Wyry | śląskie | 3904,06 |
| 152 | 104 | 160 | 129 | 110 | 89 | 97 | 109 | 147 | 159 | Szemud | pomorskie | 3897,62 |
| 1228 | 499 | 1029 | 662 | 985 | 605 | 520 | 442 | 281 | 160 | Wilkowice | śląskie | 3888,24 |
| 126 | 180 | 478 | 447 | 290 | 319 | 549 | 237 | 170 | 161 | Gietrzwałd | warmińsko-mazurskie | 3887,47 |
| 401 | 254 | 220 | 241 | 223 | 167 | 196 | 164 | 169 | 162 | Łubowo | wielkopolskie | 3882,37 |
| 74 | 113 | 112 | 106 | 159 | 120 | 130 | 161 | 149 | 163 | Linia | pomorskie | 3878,12 |
| 160 | 141 | 137 | 121 | 90 | 86 | 117 | 140 | 119 | 164 | Jedwabno | warmińsko-mazurskie | 3874,14 |
| 118 | 123 | 182 | 251 | 202 | 175 | 163 | 215 | 161 | 165 | Czerwonak | wielkopolskie | 3872,36 |
| 712 | 370 | 912 | 710 | 210 | 272 | 212 | 174 | 145 | 166 | Wisznia Mała | dolnośląskie | 3869,02 |
| 122 | 110 | 63 | 58 | 89 | 91 | 98 | 112 | 122 | 167 | Pszczew | lubuskie | 3867,24 |
| 765 | 726 | 676 | 1017 | 961 | 729 | 418 | 422 | 324 | 168 | Siemkowice | łódzkie | 3862,87 |
| 1345 | 1367 | 1481 | 806 | 448 | 632 | 498 | 236 | 189 | 169 | Stara Kamienica | dolnośląskie | 3862,69 |
| 101 | 126 | 166 | 82 | 118 | 83 | 100 | 97 | 121 | 170 | Uście Gorlickie | małopolskie | 3852,95 |
| 121 | 94 | 128 | 125 | 148 | 152 | 127 | 130 | 94 | 171 | Osie | kujawsko-pomorskie | 3846,62 |
| 196 | 137 | 226 | 224 | 230 | 214 | 133 | 117 | 174 | 172 | Żegocina | małopolskie | 3844,28 |
| 110 | 89 | 51 | 190 | 227 | 203 | 333 | 228 | 142 | 173 | Stary Dzików | podkarpackie | 3842,47 |
| 224 | 615 | 521 | 155 | 186 | 277 | 369 | 158 | 129 | 174 | Pietrowice Wielkie | śląskie | 3839,80 |
| 423 | 475 | 674 | 533 | 406 | 404 | 224 | 187 | 163 | 175 | Kościan | wielkopolskie | 3833,50 |
| 305 | 196 | 296 | 237 | 346 | 315 | 232 | 213 | 66 | 176 | Elk | warmińsko-mazurskie | 3830,49 |
| 480 | 84 | 322 | 450 | 327 | 184 | 289 | 423 | 243 | 177 | Nowa Sucha | mazowieckie | 3830,23 |
| 39 | 28 | 22 | 23 | 26 | 27 | 16 | 1537 | 191 | 178 | Dobrzeń Wielki | opolskie | 3828,66 |
| 195 | 142 | 242 | 320 | 307 | 330 | 155 | 123 | 117 | 179 | Inowłódz | łódzkie | 3828,08 |
| 412 | 284 | 195 | 259 | 269 | 295 | 237 | 239 | 206 | 180 | Włoszakowice | wielkopolskie | 3826,68 |
| 212 | 294 | 159 | 208 | 129 | 137 | 101 | 103 | 176 | 181 | Zgorzelec | dolnośląskie | 3825,48 |
| 151 | 246 | 379 | 317 | 990 | 983 | 355 | 409 | 567 | 182 | Stubno | podkarpackie | 3820,95 |
| 282 | 468 | 666 | 579 | 430 | 303 | 215 | 254 | 336 | 183 | Ceków-Kolonia | wielkopolskie | 3814,15 |
| 264 | 738 | 974 | 498 | 458 | 287 | 508 | 775 | 583 | 184 | Pniewy | mazowieckie | 3811,63 |
| 503 | 425 | 237 | 183 | 214 | 205 | 292 | 287 | 133 | 185 | Rogowo | kujawsko-pomorskie | 3811,04 |
| 184 | 282 | 289 | 508 | 467 | 193 | 125 | 241 | 181 | 186 | Chelmiec | małopolskie | 3809,06 |
| 58 | 67 | 73 | 109 | 137 | 153 | 354 | 381 | 298 | 187 | Rzeczonica | pomorskie | 3802,49 |
| 214 | 210 | 234 | 146 | 174 | 186 | 149 | 163 | 239 | 188 | Przodkowo | pomorskie | 3801,70 |
| 580 | 628 | 359 | 111 | 93 | 171 | 211 | 173 | 215 | 189 | Wilków | opolskie | 3799,91 |
| 1455 | 1368 | 617 | 968 | 1386 | 1048 | 492 | 314 | 265 | 190 | Wądroże Wielkie | dolnośląskie | 3799,18 |
| 495 | 602 | 839 | 720 | 411 | 392 | 314 | 277 | 198 | 191 | Kozy | śląskie | 3794,04 |
| 138 | 176 | 171 | 215 | 217 | 131 | 172 | 180 | 134 | 192 | Narew | podlaskie | 3793,49 |

GMINY WIEJSKIE

| 2010 | 2011 | 2012 | 2013 | 2014 | 2015 | 2016 | 2017 | 2018 | 2019 | Gmina | Województwo | Zamożność per capita 2019 (w zł) |
|------|------|------|------|------|------|------|------|------|------|---------------------|---------------------|----------------------------------|
| 446 | 144 | 303 | 314 | 197 | 207 | 374 | 326 | 210 | 193 | Bogoria | świętokrzyskie | 3793,03 |
| 437 | 750 | 352 | 342 | 857 | 252 | 266 | 257 | 245 | 194 | Przelewice | zachodniopomorskie | 3789,08 |
| 259 | 281 | 307 | 365 | 264 | 192 | 217 | 186 | 180 | 195 | Rudziniec | śląskie | 3788,82 |
| 173 | 150 | 121 | 136 | 225 | 197 | 206 | 205 | 177 | 196 | Damaśławek | wielkopolskie | 3784,24 |
| 1071 | 745 | 1427 | 1359 | 1043 | 815 | 610 | 424 | 392 | 197 | Jakubów | mazowieckie | 3783,06 |
| 202 | 229 | 183 | 200 | 219 | 202 | 205 | 217 | 220 | 198 | Herby | śląskie | 3782,04 |
| 666 | 549 | 200 | 149 | 340 | 290 | 234 | 253 | 248 | 199 | Orchowo | wielkopolskie | 3781,18 |
| 417 | 553 | 604 | 1055 | 508 | 426 | 386 | 475 | 311 | 200 | Poczesna | śląskie | 3772,02 |
| 1465 | 1461 | 804 | 1387 | 1433 | 1467 | 1494 | 1481 | 1402 | 201 | Moskorzew | świętokrzyskie | 3772,00 |
| 286 | 325 | 555 | 475 | 389 | 71 | 356 | 441 | 107 | 202 | Wijewo | wielkopolskie | 3762,73 |
| 279 | 460 | 180 | 283 | 147 | 124 | 257 | 346 | 352 | 203 | Potęgowo | pomorskie | 3759,57 |
| 207 | 249 | 169 | 184 | 222 | 233 | 207 | 245 | 237 | 204 | Wola Krzysztoporska | łódzkie | 3758,89 |
| 979 | 675 | 728 | 519 | 790 | 1202 | 1176 | 689 | 688 | 205 | Wiśniewo | mazowieckie | 3758,46 |
| 890 | 454 | 582 | 495 | 416 | 249 | 169 | 160 | 190 | 206 | Dąbrówka | mazowieckie | 3758,37 |
| 843 | 986 | 1057 | 960 | 552 | 329 | 236 | 190 | 216 | 207 | Klembów | mazowieckie | 3755,33 |
| 434 | 464 | 387 | 239 | 408 | 280 | 244 | 411 | 250 | 208 | Lubiewo | kujawsko-pomorskie | 3754,93 |
| 31 | 173 | 306 | 396 | 339 | 299 | 136 | 452 | 258 | 209 | Buczek | łódzkie | 3751,43 |
| 171 | 179 | 281 | 287 | 181 | 870 | 406 | 366 | 430 | 210 | Ludwin | lubelskie | 3749,78 |
| 156 | 135 | 196 | 201 | 99 | 128 | 183 | 225 | 286 | 211 | Krotoszyce | dolnośląskie | 3746,48 |
| 789 | 192 | 130 | 81 | 69 | 139 | 176 | 208 | 273 | 212 | Łapanów | małopolskie | 3745,23 |
| 583 | 1309 | 261 | 718 | 602 | 274 | 223 | 218 | 229 | 213 | Krzyżanów | łódzkie | 3745,21 |
| 56 | 31 | 102 | 163 | 140 | 1221 | 135 | 64 | 470 | 214 | Suszec | śląskie | 3744,37 |
| 1541 | 1451 | 1326 | 821 | 414 | 594 | 529 | 319 | 275 | 215 | Chodzież | wielkopolskie | 3742,23 |
| 983 | 809 | 642 | 167 | 180 | 522 | 471 | 355 | 151 | 216 | Suchy Dąb | pomorskie | 3741,95 |
| 838 | 285 | 754 | 580 | 1379 | 565 | 1162 | 772 | 727 | 217 | Wąsosz | podlaskie | 3739,23 |
| 1050 | 595 | 818 | 1147 | 1179 | 1344 | 1351 | 1282 | 1102 | 218 | Sidra | podlaskie | 3727,14 |
| 1146 | 929 | 573 | 213 | 187 | 117 | 167 | 227 | 165 | 219 | Pałecznica | małopolskie | 3722,64 |
| 336 | 572 | 407 | 569 | 487 | 162 | 193 | 450 | 345 | 220 | Suchożebry | mazowieckie | 3722,47 |
| 301 | 202 | 541 | 337 | 262 | 208 | 162 | 175 | 172 | 221 | Przytoczna | lubuskie | 3722,27 |
| 383 | 585 | 365 | 668 | 1115 | 501 | 699 | 571 | 284 | 222 | Krzyszczewo | lubuskie | 3721,34 |
| 198 | 143 | 270 | 292 | 255 | 291 | 463 | 293 | 289 | 223 | Czarna Dąbrówka | pomorskie | 3720,11 |
| 114 | 109 | 155 | 164 | 130 | 147 | 123 | 127 | 195 | 224 | Sierakowice | pomorskie | 3719,11 |
| 1447 | 1077 | 1110 | 874 | 766 | 228 | 436 | 264 | 264 | 225 | Psary | śląskie | 3718,79 |
| 627 | 239 | 716 | 881 | 481 | 223 | 153 | 226 | 217 | 226 | Świerkianiec | śląskie | 3716,93 |
| 844 | 280 | 741 | 1019 | 832 | 349 | 161 | 260 | 223 | 227 | Siennica | mazowieckie | 3716,77 |
| 273 | 237 | 153 | 124 | 144 | 130 | 190 | 147 | 156 | 228 | Górzycza | lubuskie | 3709,09 |
| 143 | 115 | 80 | 144 | 195 | 113 | 95 | 132 | 227 | 229 | Inowrocław | kujawsko-pomorskie | 3705,06 |
| 176 | 221 | 66 | 95 | 113 | 168 | 307 | 349 | 238 | 230 | Trzebielino | pomorskie | 3701,99 |
| 923 | 1133 | 1277 | 586 | 796 | 893 | 718 | 438 | 523 | 231 | Chrzastowice | opolskie | 3701,50 |
| 404 | 166 | 79 | 225 | 55 | 115 | 188 | 246 | 234 | 232 | Mietków | dolnośląskie | 3701,19 |
| 409 | 456 | 628 | 620 | 236 | 314 | 300 | 370 | 268 | 233 | Kołbiel | mazowieckie | 3697,10 |
| 197 | 257 | 569 | 644 | 265 | 331 | 334 | 268 | 233 | 234 | Włocławek | kujawsko-pomorskie | 3695,30 |
| 834 | 622 | 589 | 379 | 394 | 321 | 259 | 282 | 269 | 235 | Lubicz | kujawsko-pomorskie | 3694,87 |
| 937 | 1333 | 1413 | 1038 | 1186 | 479 | 298 | 295 | 657 | 236 | Płońnica | warmińsko-mazurskie | 3693,20 |
| 821 | 926 | 402 | 238 | 449 | 440 | 413 | 350 | 382 | 237 | Siczenko | kujawsko-pomorskie | 3692,89 |
| 700 | 447 | 698 | 681 | 706 | 538 | 160 | 394 | 1070 | 238 | Koczała | pomorskie | 3689,76 |
| 435 | 328 | 439 | 600 | 385 | 260 | 213 | 224 | 205 | 239 | Stare Miasto | wielkopolskie | 3688,85 |
| 1236 | 1329 | 1485 | 1274 | 755 | 535 | 362 | 398 | 280 | 240 | Prażmów | mazowieckie | 3685,76 |

| 2010 | 2011 | 2012 | 2013 | 2014 | 2015 | 2016 | 2017 | 2018 | 2019 | Gmina | Województwo | Zamożność per capita 2019 (w zł) |
|------|------|------|------|------|------|------|------|------|------|--------------------|--------------------|----------------------------------|
| 504 | 462 | 391 | 561 | 507 | 478 | 358 | 468 | 416 | 241 | Polajewo | wielkopolskie | 3684,71 |
| 924 | 288 | 596 | 1446 | 378 | 146 | 194 | 230 | 188 | 242 | Łyse | mazowieckie | 3684,00 |
| 781 | 547 | 249 | 113 | 249 | 373 | 225 | 166 | 203 | 243 | Osiek Mały | wielkopolskie | 3683,54 |
| 515 | 640 | 1087 | 567 | 363 | 206 | 220 | 233 | 260 | 244 | Grudziądz | kujawsko-pomorskie | 3682,25 |
| 565 | 670 | 860 | 870 | 306 | 429 | 323 | 281 | 175 | 245 | Kobiór | śląskie | 3680,79 |
| 109 | 133 | 178 | 308 | 188 | 190 | 168 | 206 | 244 | 246 | Lipusz | pomorskie | 3680,58 |
| 149 | 157 | 181 | 138 | 167 | 135 | 151 | 183 | 293 | 247 | Nowa Karczma | pomorskie | 3679,95 |
| 324 | 313 | 441 | 451 | 234 | 457 | 558 | 453 | 213 | 248 | Śliwice | kujawsko-pomorskie | 3679,83 |
| 275 | 199 | 400 | 57 | 381 | 149 | 197 | 138 | 182 | 249 | Raciechowice | małopolskie | 3676,81 |
| 97 | 26 | 120 | 122 | 94 | 68 | 70 | 22 | 35 | 250 | Wicko | pomorskie | 3675,15 |
| 451 | 473 | 409 | 410 | 419 | 424 | 322 | 192 | 228 | 251 | Granowo | wielkopolskie | 3673,07 |
| 510 | 453 | 710 | 559 | 499 | 598 | 572 | 750 | 396 | 252 | Zabór | lubuskie | 3671,22 |
| 616 | 405 | 668 | 536 | 289 | 384 | 351 | 369 | 251 | 253 | Zgierz | łódzkie | 3669,09 |
| 105 | 125 | 199 | 174 | 104 | 180 | 164 | 169 | 200 | 254 | Czarny Bór | dolnośląskie | 3667,77 |
| 241 | 292 | 305 | 338 | 284 | 450 | 158 | 229 | 271 | 255 | Liniewo | pomorskie | 3653,94 |
| 897 | 894 | 1303 | 1190 | 913 | 781 | 540 | 395 | 315 | 256 | Rokietnica | wielkopolskie | 3651,98 |
| 144 | 174 | 336 | 222 | 205 | 285 | 228 | 337 | 235 | 257 | Olsztyn | śląskie | 3646,19 |
| 183 | 170 | 151 | 199 | 175 | 185 | 204 | 207 | 199 | 258 | Stare Pole | pomorskie | 3643,95 |
| 350 | 881 | 588 | 367 | 413 | 339 | 274 | 289 | 358 | 259 | Nowa Wieś Lęborska | pomorskie | 3640,54 |
| 379 | 305 | 717 | 584 | 325 | 320 | 317 | 352 | 272 | 260 | Siepraw | małopolskie | 3640,47 |
| 98 | 90 | 90 | 117 | 135 | 116 | 131 | 194 | 128 | 261 | Kończygłowy | pomorskie | 3638,68 |
| 170 | 201 | 154 | 323 | 215 | 198 | 221 | 182 | 202 | 262 | Bojszowy | śląskie | 3637,25 |
| 944 | 855 | 645 | 752 | 679 | 817 | 1083 | 1066 | 863 | 263 | Trzebiechów | lubuskie | 3635,27 |
| 165 | 122 | 206 | 156 | 132 | 169 | 138 | 210 | 333 | 264 | Chmielno | pomorskie | 3635,07 |
| 533 | 556 | 269 | 194 | 287 | 508 | 379 | 214 | 208 | 265 | Dąbrowa | kujawsko-pomorskie | 3620,77 |
| 665 | 1070 | 1355 | 1170 | 1033 | 944 | 895 | 854 | 1047 | 266 | Liw | mazowieckie | 3617,95 |
| 188 | 147 | 97 | 142 | 143 | 148 | 181 | 125 | 159 | 267 | Stare Czarnowo | zachodniopomorskie | 3612,37 |
| 309 | 392 | 388 | 226 | 244 | 174 | 279 | 116 | 194 | 268 | Choczewo | pomorskie | 3611,63 |
| 711 | 1016 | 883 | 676 | 577 | 542 | 294 | 385 | 402 | 269 | Brenna | śląskie | 3607,20 |
| 344 | 336 | 347 | 328 | 392 | 268 | 229 | 330 | 292 | 270 | Wierzbinek | wielkopolskie | 3601,09 |
| 187 | 187 | 201 | 270 | 256 | 177 | 170 | 159 | 231 | 271 | Bierawa | opolskie | 3601,02 |
| 408 | 344 | 417 | 651 | 337 | 519 | 417 | 356 | 529 | 272 | Tworóg | śląskie | 3597,87 |
| 537 | 195 | 380 | 361 | 344 | 323 | 303 | 403 | 302 | 273 | Mieścisko | wielkopolskie | 3595,72 |
| 466 | 825 | 956 | 1340 | 713 | 787 | 777 | 568 | 596 | 274 | Ładzice | łódzkie | 3594,24 |
| 1216 | 1128 | 1313 | 1090 | 957 | 858 | 629 | 813 | 531 | 275 | Celestynów | mazowieckie | 3591,54 |
| 249 | 345 | 232 | 236 | 182 | 154 | 214 | 368 | 255 | 276 | Dąbrowa Chełmińska | kujawsko-pomorskie | 3584,60 |
| 277 | 435 | 290 | 196 | 383 | 378 | 261 | 318 | 325 | 277 | Gąsawa | kujawsko-pomorskie | 3582,78 |
| 373 | 347 | 157 | 318 | 295 | 348 | 352 | 471 | 348 | 278 | Lubasz | wielkopolskie | 3582,37 |
| 703 | 820 | 633 | 513 | 407 | 515 | 219 | 243 | 420 | 279 | Główczyce | pomorskie | 3581,91 |
| 266 | 300 | 457 | 465 | 355 | 409 | 331 | 614 | 437 | 280 | Czajków | wielkopolskie | 3581,54 |
| 99 | 235 | 272 | 288 | 296 | 310 | 376 | 312 | 263 | 281 | Szydłowo | wielkopolskie | 3579,69 |
| 524 | 421 | 751 | 879 | 551 | 318 | 319 | 569 | 312 | 282 | Domanice | mazowieckie | 3576,33 |
| 1121 | 780 | 1212 | 775 | 571 | 484 | 397 | 358 | 288 | 283 | Michałowice | małopolskie | 3576,18 |
| 303 | 693 | 482 | 299 | 190 | 183 | 238 | 221 | 240 | 284 | Bełchatów | łódzkie | 3574,61 |
| 996 | 1018 | 1086 | 740 | 468 | 1125 | 745 | 396 | 356 | 285 | Burzenin | łódzkie | 3574,33 |
| 225 | 391 | 529 | 438 | 259 | 475 | 372 | 601 | 290 | 286 | Mucharz | małopolskie | 3574,08 |
| 346 | 330 | 318 | 286 | 308 | 216 | 198 | 244 | 297 | 287 | Puck | pomorskie | 3571,15 |
| 406 | 779 | 726 | 1094 | 888 | 649 | 578 | 615 | 507 | 288 | Lubochnia | łódzkie | 3569,43 |

GMINY WIEJSKIE

| 2010 | 2011 | 2012 | 2013 | 2014 | 2015 | 2016 | 2017 | 2018 | 2019 | Gmina | Województwo | Zamożność per capita 2019 (w zł) |
|------|------|------|------|------|------|------|------|------|------|-----------------------|--------------------|----------------------------------|
| 640 | 603 | 696 | 699 | 740 | 577 | 544 | 316 | 374 | 289 | Dobre | mazowieckie | 3559,66 |
| 150 | 1102 | 1532 | 793 | 563 | 308 | 402 | 516 | 360 | 290 | Budziszewice | łódzkie | 3557,84 |
| 79 | 331 | 192 | 134 | 117 | 165 | 152 | 223 | 232 | 291 | Tuczępy | świętokrzyskie | 3557,39 |
| 998 | 839 | 703 | 277 | 293 | 311 | 327 | 299 | 296 | 292 | Warlubie | kujawsko-pomorskie | 3556,59 |
| 216 | 337 | 373 | 295 | 166 | 229 | 208 | 247 | 102 | 293 | Stegna | pomorskie | 3555,14 |
| 17 | 62 | 105 | 253 | 321 | 220 | 245 | 321 | 390 | 294 | Wiecznia Kościelna | mazowieckie | 3554,44 |
| 519 | 426 | 1307 | 1076 | 862 | 854 | 434 | 515 | 423 | 295 | Andrespol | łódzkie | 3553,79 |
| 452 | 458 | 939 | 1108 | 925 | 814 | 513 | 341 | 304 | 296 | Przechlewo | pomorskie | 3552,18 |
| 1389 | 1334 | 1470 | 1062 | 762 | 471 | 382 | 377 | 259 | 297 | Tomaszów Mazowiecki | łódzkie | 3551,47 |
| 807 | 792 | 436 | 455 | 472 | 269 | 248 | 428 | 261 | 298 | Brody | lubuskie | 3547,59 |
| 773 | 727 | 509 | 388 | 246 | 212 | 139 | 232 | 326 | 299 | Damnica | pomorskie | 3547,42 |
| 440 | 291 | 360 | 112 | 294 | 355 | 297 | 365 | 192 | 300 | Świeszyno | zachodniopomorskie | 3542,84 |
| 274 | 276 | 95 | 207 | 1147 | 686 | 696 | 477 | 212 | 301 | Tyrawa Wołoska | podkarpackie | 3542,16 |
| 410 | 437 | 870 | 949 | 390 | 191 | 132 | 249 | 362 | 302 | Bukowina Tatrzańska | małopolskie | 3540,91 |
| 278 | 303 | 295 | 422 | 268 | 344 | 330 | 431 | 368 | 303 | Brąszewice | łódzkie | 3540,91 |
| 329 | 387 | 731 | 682 | 618 | 653 | 1081 | 274 | 241 | 304 | Wartkowice | łódzkie | 3539,40 |
| 421 | 587 | 520 | 486 | 587 | 289 | 252 | 389 | 373 | 305 | Sokolniki | łódzkie | 3539,26 |
| 491 | 1038 | 1142 | 1123 | 703 | 584 | 446 | 308 | 461 | 306 | Smóldzino | pomorskie | 3538,80 |
| 283 | 231 | 147 | 131 | 211 | 327 | 363 | 320 | 301 | 307 | Paradyż | łódzkie | 3538,77 |
| 724 | 410 | 480 | 429 | 320 | 414 | 445 | 479 | 413 | 308 | Kochanowice | śląskie | 3537,15 |
| 376 | 227 | 233 | 408 | 388 | 292 | 203 | 263 | 525 | 309 | Łęczyce | pomorskie | 3536,14 |
| 545 | 1246 | 733 | 491 | 589 | 578 | 444 | 492 | 305 | 310 | Goszczyn | mazowieckie | 3535,86 |
| 707 | 411 | 560 | 505 | 428 | 452 | 519 | 454 | 468 | 311 | Czarnocin | łódzkie | 3533,47 |
| 927 | 375 | 626 | 227 | 528 | 468 | 1108 | 209 | 246 | 312 | Lubiszyn | lubuskie | 3531,48 |
| 351 | 247 | 239 | 886 | 633 | 441 | 165 | 345 | 553 | 313 | Radzanów | mazowieckie | 3530,55 |
| 1185 | 833 | 194 | 843 | 126 | 255 | 388 | 279 | 226 | 314 | Skąpe | lubuskie | 3527,77 |
| 320 | 376 | 456 | 469 | 260 | 261 | 357 | 367 | 318 | 315 | Strzegowo | mazowieckie | 3527,39 |
| 1107 | 1189 | 1181 | 1360 | 548 | 406 | 339 | 600 | 518 | 316 | Tuplice | lubuskie | 3527,26 |
| 1574 | 1525 | 993 | 1329 | 1508 | 1173 | 782 | 675 | 379 | 317 | Żelazków | wielkopolskie | 3526,80 |
| 253 | 346 | 658 | 522 | 446 | 374 | 267 | 262 | 410 | 318 | Somianka | mazowieckie | 3525,60 |
| 1467 | 1427 | 1468 | 1320 | 1159 | 383 | 709 | 540 | 779 | 319 | Liszki | małopolskie | 3525,43 |
| 145 | 262 | 129 | 319 | 212 | 283 | 192 | 193 | 300 | 320 | Czernichów | śląskie | 3525,33 |
| 365 | 414 | 425 | 327 | 359 | 369 | 284 | 347 | 400 | 321 | Tłuchowo | kujawsko-pomorskie | 3522,85 |
| 559 | 520 | 214 | 198 | 285 | 225 | 157 | 286 | 519 | 322 | Rudnik | śląskie | 3517,79 |
| 1396 | 1436 | 1444 | 1199 | 833 | 810 | 693 | 251 | 388 | 323 | Ciechanów | mazowieckie | 3515,89 |
| 833 | 897 | 820 | 838 | 657 | 711 | 546 | 647 | 739 | 324 | Rybno | mazowieckie | 3515,77 |
| 292 | 266 | 253 | 357 | 302 | 337 | 290 | 327 | 321 | 325 | Ozorków | łódzkie | 3514,65 |
| 469 | 624 | 863 | 604 | 427 | 279 | 120 | 671 | 496 | 326 | Krasocin | świętokrzyskie | 3513,65 |
| 182 | 175 | 235 | 166 | 352 | 377 | 336 | 285 | 340 | 327 | Bukowsko | podkarpackie | 3512,89 |
| 83 | 386 | 384 | 330 | 354 | 253 | 180 | 290 | 366 | 328 | Lubanie | kujawsko-pomorskie | 3511,81 |
| 238 | 474 | 469 | 248 | 220 | 259 | 256 | 300 | 270 | 329 | Malbork | pomorskie | 3507,47 |
| 522 | 362 | 282 | 278 | 341 | 324 | 296 | 339 | 316 | 330 | Turawa | opolskie | 3504,23 |
| 240 | 102 | 846 | 1070 | 373 | 302 | 707 | 644 | 282 | 331 | Bolimów | łódzkie | 3502,94 |
| 652 | 124 | 106 | 150 | 261 | 334 | 530 | 645 | 521 | 332 | Miasteczko Krajeńskie | wielkopolskie | 3502,63 |
| 242 | 136 | 68 | 182 | 291 | 222 | 241 | 185 | 341 | 333 | Polska Cerekiew | opolskie | 3502,56 |
| 325 | 263 | 264 | 333 | 275 | 353 | 586 | 802 | 377 | 334 | Dąbrowa Biskupia | kujawsko-pomorskie | 3501,54 |
| 859 | 889 | 562 | 482 | 375 | 209 | 328 | 373 | 482 | 335 | Godzianów | łódzkie | 3500,61 |
| 335 | 309 | 188 | 175 | 168 | 282 | 401 | 588 | 307 | 336 | Pluźnica | kujawsko-pomorskie | 3500,57 |

| 2010 | 2011 | 2012 | 2013 | 2014 | 2015 | 2016 | 2017 | 2018 | 2019 | Gmina | Województwo | Zamożność per capita 2019 (w zł) |
|------|------|------|------|------|------|------|------|------|------|-------------------|---------------------|----------------------------------|
| 914 | 691 | 1030 | 1008 | 520 | 738 | 548 | 523 | 401 | 337 | Rajcza | śląskie | 3499,41 |
| 230 | 120 | 241 | 162 | 119 | 99 | 286 | 430 | 295 | 338 | Turośl | podlaskie | 3498,07 |
| 431 | 496 | 773 | 312 | 562 | 379 | 277 | 276 | 329 | 339 | Czernikowo | kujawsko-pomorskie | 3497,79 |
| 256 | 299 | 221 | 268 | 317 | 247 | 231 | 248 | 381 | 340 | Somonino | pomorskie | 3494,21 |
| 709 | 472 | 430 | 180 | 598 | 1233 | 851 | 818 | 536 | 341 | Borzęcin | małopolskie | 3493,75 |
| 244 | 238 | 175 | 171 | 204 | 267 | 209 | 219 | 363 | 342 | Wieliczki | warmińsko-mazurskie | 3493,23 |
| 1008 | 943 | 832 | 428 | 533 | 367 | 477 | 721 | 717 | 343 | Płoniawy-Bramura | mazowieckie | 3493,19 |
| 770 | 163 | 150 | 209 | 216 | 307 | 506 | 360 | 495 | 344 | Solec-Zdrój | świętokrzyskie | 3492,88 |
| 738 | 1084 | 288 | 99 | 54 | 101 | 126 | 121 | 85 | 345 | Boleszkowice | zachodniopomorskie | 3492,81 |
| 352 | 731 | 1393 | 801 | 288 | 258 | 311 | 301 | 332 | 346 | Dragacz | kujawsko-pomorskie | 3492,15 |
| 293 | 399 | 610 | 624 | 409 | 395 | 280 | 242 | 337 | 347 | Zaniemyśl | wielkopolskie | 3490,39 |
| 298 | 360 | 222 | 290 | 185 | 239 | 359 | 336 | 414 | 348 | Nowe Piekuty | podlaskie | 3489,45 |
| 646 | 872 | 507 | 293 | 1011 | 1446 | 1015 | 535 | 574 | 349 | Lisewo | kujawsko-pomorskie | 3487,43 |
| 236 | 224 | 209 | 250 | 336 | 473 | 405 | 437 | 309 | 350 | Załuski | mazowieckie | 3485,15 |
| 65 | 76 | 76 | 123 | 161 | 237 | 178 | 467 | 477 | 351 | Człuchów | pomorskie | 3484,35 |
| 141 | 341 | 275 | 265 | 274 | 173 | 318 | 566 | 380 | 352 | Miastkowo | podlaskie | 3483,61 |
| 900 | 854 | 620 | 496 | 523 | 890 | 925 | 505 | 354 | 353 | Łęczycza | łódzkie | 3481,40 |
| 1402 | 1012 | 1420 | 1267 | 531 | 485 | 470 | 322 | 323 | 354 | Bobrowniki | śląskie | 3481,15 |
| 970 | 1185 | 1362 | 453 | 303 | 459 | 384 | 574 | 457 | 355 | Chybie | śląskie | 3481,03 |
| 1335 | 1423 | 1406 | 1024 | 565 | 403 | 588 | 384 | 896 | 356 | Masłowice | łódzkie | 3479,37 |
| 850 | 528 | 335 | 324 | 370 | 265 | 332 | 266 | 314 | 357 | Kotla | dolnośląskie | 3478,21 |
| 698 | 847 | 965 | 1198 | 1034 | 823 | 781 | 288 | 222 | 358 | Osiek | pomorskie | 3477,33 |
| 375 | 707 | 660 | 442 | 400 | 418 | 788 | 629 | 834 | 359 | Bačkowice | świętokrzyskie | 3475,41 |
| 967 | 888 | 872 | 602 | 992 | 645 | 502 | 639 | 193 | 360 | Brójce | łódzkie | 3472,79 |
| 358 | 290 | 215 | 413 | 226 | 257 | 253 | 310 | 279 | 361 | Przemęt | wielkopolskie | 3471,59 |
| 169 | 404 | 552 | 912 | 451 | 491 | 299 | 331 | 349 | 362 | Radomsko | łódzkie | 3470,99 |
| 560 | 778 | 780 | 739 | 813 | 942 | 602 | 768 | 772 | 363 | Falków | świętokrzyskie | 3470,18 |
| 318 | 269 | 515 | 685 | 549 | 358 | 309 | 393 | 512 | 364 | Grabów nad Pilicą | mazowieckie | 3470,04 |
| 1359 | 580 | 671 | 181 | 1046 | 151 | 466 | 472 | 407 | 365 | Dobroszyce | dolnośląskie | 3466,97 |
| 414 | 444 | 287 | 219 | 299 | 357 | 263 | 270 | 397 | 366 | Zbuczyn | mazowieckie | 3466,74 |
| 1253 | 1009 | 1090 | 636 | 334 | 530 | 821 | 667 | 454 | 367 | Słońsk | lubuskie | 3464,06 |
| 505 | 333 | 550 | 634 | 712 | 625 | 482 | 376 | 376 | 368 | Sarnaki | mazowieckie | 3460,48 |
| 1472 | 1532 | 1556 | 1557 | 1537 | 1520 | 1221 | 1232 | 1147 | 369 | Zaleszany | podkarpackie | 3460,14 |
| 760 | 641 | 684 | 511 | 861 | 626 | 608 | 666 | 432 | 370 | Panki | śląskie | 3459,00 |
| 726 | 1100 | 1480 | 1010 | 576 | 824 | 631 | 593 | 582 | 371 | Purda | warmińsko-mazurskie | 3458,45 |
| 1264 | 850 | 1478 | 1376 | 707 | 498 | 462 | 558 | 520 | 372 | Pilchowice | śląskie | 3457,01 |
| 1329 | 1318 | 394 | 341 | 515 | 368 | 174 | 495 | 389 | 373 | Dobromierz | dolnośląskie | 3456,15 |
| 174 | 236 | 300 | 307 | 438 | 669 | 191 | 434 | 506 | 374 | Chrostkowo | kujawsko-pomorskie | 3455,12 |
| 231 | 218 | 158 | 223 | 410 | 305 | 185 | 177 | 611 | 375 | Grunwald | warmińsko-mazurskie | 3454,73 |
| 281 | 306 | 438 | 430 | 475 | 419 | 450 | 531 | 646 | 376 | Lipnica Wielka | małopolskie | 3454,56 |
| 1302 | 1239 | 1376 | 1314 | 1127 | 1340 | 1107 | 1249 | 838 | 377 | Padew Narodowa | podkarpackie | 3452,13 |
| 863 | 701 | 634 | 814 | 1060 | 326 | 760 | 1065 | 750 | 378 | Przystajń | śląskie | 3451,39 |
| 964 | 308 | 327 | 713 | 535 | 433 | 305 | 421 | 365 | 379 | Jejkowice | śląskie | 3451,28 |
| 356 | 373 | 330 | 358 | 404 | 352 | 415 | 443 | 355 | 380 | Winnica | mazowieckie | 3451,05 |
| 697 | 256 | 328 | 417 | 367 | 288 | 275 | 364 | 511 | 381 | Pszczółki | pomorskie | 3450,71 |
| 307 | 161 | 77 | 178 | 504 | 439 | 727 | 643 | 277 | 382 | Baligród | podkarpackie | 3450,48 |
| 557 | 719 | 821 | 373 | 600 | 537 | 350 | 383 | 452 | 383 | Bralin | wielkopolskie | 3450,08 |
| 172 | 252 | 348 | 412 | 171 | 407 | 320 | 374 | 463 | 384 | Jonkowo | warmińsko-mazurskie | 3449,47 |

GMINY WIEJSKIE

| 2010 | 2011 | 2012 | 2013 | 2014 | 2015 | 2016 | 2017 | 2018 | 2019 | Gmina | Województwo | Zamożność per capita 2019 (w zł) |
|------|------|------|------|------|------|------|------|------|------|-----------------------|---------------------|----------------------------------|
| 976 | 1478 | 1546 | 1542 | 1490 | 1184 | 659 | 1102 | 910 | 385 | Skiermiewice | łódzkie | 3449,43 |
| 622 | 1003 | 1017 | 1223 | 521 | 467 | 736 | 609 | 571 | 386 | Osieck | mazowieckie | 3448,48 |
| 415 | 240 | 524 | 280 | 96 | 250 | 504 | 309 | 465 | 387 | Sławno | łódzkie | 3448,47 |
| 389 | 101 | 139 | 110 | 209 | 230 | 467 | 444 | 138 | 388 | Lubrza | lubuskie | 3448,00 |
| 584 | 567 | 424 | 591 | 785 | 364 | 416 | 651 | 505 | 389 | Trzcinica | wielkopolskie | 3447,82 |
| 167 | 388 | 795 | 562 | 477 | 525 | 961 | 869 | 645 | 390 | Jordanów Śląski | dolnośląskie | 3447,76 |
| 794 | 816 | 546 | 640 | 517 | 316 | 535 | 372 | 371 | 391 | Niegowa | śląskie | 3444,06 |
| 1164 | 1315 | 1081 | 1115 | 1325 | 1109 | 615 | 445 | 433 | 392 | Bestwina | śląskie | 3443,56 |
| 403 | 560 | 458 | 386 | 353 | 465 | 385 | 589 | 516 | 393 | Dydnia | podkarpackie | 3442,99 |
| 1198 | 908 | 1209 | 940 | 665 | 811 | 177 | 649 | 509 | 394 | Mińsk Mazowiecki | mazowieckie | 3442,11 |
| 1180 | 1365 | 297 | 313 | 453 | 246 | 764 | 1192 | 548 | 395 | Stara Błotnica | mazowieckie | 3441,90 |
| 314 | 1073 | 980 | 772 | 850 | 354 | 278 | 480 | 375 | 396 | Popów | śląskie | 3441,04 |
| 1024 | 956 | 530 | 304 | 464 | 639 | 186 | 418 | 558 | 397 | Krukłanki | warmińsko-mazurskie | 3440,55 |
| 367 | 302 | 627 | 401 | 627 | 472 | 454 | 440 | 385 | 398 | Władysławów | wielkopolskie | 3438,76 |
| 828 | 627 | 475 | 1139 | 583 | 637 | 606 | 686 | 768 | 399 | Gorzkowice | łódzkie | 3437,13 |
| 142 | 87 | 84 | 89 | 20 | 142 | 262 | 153 | 90 | 400 | Terespol | lubelskie | 3436,24 |
| 1061 | 1166 | 869 | 952 | 1063 | 656 | 1130 | 937 | 726 | 401 | Cegłów | mazowieckie | 3435,87 |
| 852 | 769 | 767 | 768 | 496 | 408 | 439 | 489 | 513 | 402 | Dalików | łódzkie | 3435,77 |
| 1085 | 1027 | 865 | 780 | 671 | 987 | 1244 | 1364 | 1029 | 403 | Radłów | opolskie | 3435,57 |
| 1344 | 887 | 1000 | 1043 | 727 | 1242 | 1526 | 1338 | 1164 | 404 | Piątek | łódzkie | 3435,21 |
| 891 | 1502 | 1500 | 1434 | 886 | 718 | 1096 | 498 | 1011 | 405 | Rawa Mazowiecka | łódzkie | 3433,63 |
| 742 | 1138 | 1273 | 1085 | 555 | 760 | 852 | 573 | 458 | 406 | Kobyła Góra | wielkopolskie | 3432,30 |
| 1040 | 976 | 812 | 437 | 761 | 661 | 456 | 702 | 526 | 407 | Kotlin | wielkopolskie | 3432,05 |
| 861 | 66 | 378 | 623 | 1286 | 1212 | 569 | 586 | 919 | 408 | Nowy Kawęczyn | łódzkie | 3431,65 |
| 816 | 207 | 485 | 1236 | 695 | 670 | 550 | 405 | 631 | 409 | Buczkowice | śląskie | 3431,41 |
| 422 | 610 | 381 | 650 | 497 | 294 | 423 | 391 | 178 | 410 | Gródek | podlaskie | 3431,02 |
| 205 | 158 | 125 | 282 | 257 | 264 | 373 | 165 | 242 | 411 | Konarzyny | pomorskie | 3430,23 |
| 265 | 194 | 643 | 382 | 243 | 243 | 249 | 283 | 257 | 412 | Malanów | wielkopolskie | 3428,73 |
| 805 | 823 | 1013 | 1100 | 680 | 221 | 914 | 1520 | 649 | 413 | Łowicz | łódzkie | 3428,51 |
| 166 | 116 | 143 | 204 | 141 | 143 | 187 | 284 | 347 | 414 | Kazimierz Biskupi | wielkopolskie | 3427,98 |
| 232 | 368 | 584 | 507 | 466 | 423 | 365 | 344 | 310 | 415 | Stanisławów | mazowieckie | 3427,82 |
| 211 | 283 | 474 | 552 | 456 | 301 | 366 | 485 | 485 | 416 | Nowe Miasto nad Wartą | wielkopolskie | 3427,52 |
| 791 | 364 | 991 | 1021 | 915 | 536 | 783 | 715 | 313 | 417 | Dobrzyniewo Duże | podlaskie | 3427,10 |
| 1567 | 1177 | 294 | 306 | 859 | 887 | 1390 | 1266 | 828 | 418 | Górowo Iławeckie | warmińsko-mazurskie | 3427,07 |
| 938 | 804 | 1135 | 842 | 752 | 701 | 635 | 542 | 541 | 419 | Istebna | śląskie | 3425,80 |
| 1368 | 1481 | 1248 | 789 | 1152 | 1330 | 1214 | 922 | 428 | 420 | Słupca | wielkopolskie | 3425,35 |
| 200 | 320 | 361 | 665 | 539 | 444 | 518 | 501 | 573 | 421 | Magnuszew | mazowieckie | 3425,10 |
| 217 | 149 | 177 | 216 | 273 | 273 | 310 | 329 | 330 | 422 | Zakrzewo | kujawsko-pomorskie | 3424,73 |
| 637 | 471 | 787 | 964 | 723 | 897 | 573 | 400 | 404 | 423 | Sobolew | mazowieckie | 3424,13 |
| 1133 | 1377 | 625 | 228 | 1040 | 1101 | 695 | 338 | 663 | 424 | Szczaniec | lubuskie | 3421,97 |
| 1162 | 1124 | 1089 | 1142 | 108 | 634 | 730 | 791 | 606 | 425 | Lutomiersk | łódzkie | 3421,47 |
| 1543 | 1516 | 463 | 605 | 873 | 878 | 1008 | 694 | 559 | 426 | Lubrza | opolskie | 3419,09 |
| 951 | 928 | 1341 | 1167 | 904 | 521 | 349 | 292 | 143 | 427 | Jasienica | śląskie | 3418,22 |
| 655 | 244 | 390 | 326 | 240 | 195 | 281 | 294 | 158 | 428 | Dębница Kaszubska | pomorskie | 3417,94 |
| 538 | 409 | 750 | 733 | 351 | 640 | 476 | 380 | 476 | 429 | Tczew | pomorskie | 3417,65 |
| 260 | 395 | 274 | 785 | 660 | 596 | 481 | 714 | 637 | 430 | Pawonków | śląskie | 3417,38 |
| 140 | 297 | 229 | 271 | 208 | 236 | 421 | 577 | 857 | 431 | Grabowo | podlaskie | 3416,71 |
| 462 | 315 | 316 | 542 | 356 | 421 | 422 | 483 | 299 | 432 | Trzciana | małopolskie | 3413,56 |

| 2010 | 2011 | 2012 | 2013 | 2014 | 2015 | 2016 | 2017 | 2018 | 2019 | Gmina | Województwo | Zamożność per capita 2019 (w zł) |
|------|------|------|------|------|------|------|------|------|------|-------------------|---------------------|----------------------------------|
| 57 | 322 | 202 | 398 | 547 | 724 | 313 | 386 | 399 | 433 | Dębowa Łąka | kujawsko-pomorskie | 3413,09 |
| 439 | 484 | 420 | 446 | 823 | 381 | 543 | 363 | 367 | 434 | Gostycyn | kujawsko-pomorskie | 3412,49 |
| 313 | 154 | 622 | 643 | 440 | 564 | 959 | 481 | 262 | 435 | Miedźna | śląskie | 3409,93 |
| 762 | 550 | 868 | 628 | 310 | 456 | 119 | 406 | 510 | 436 | Ślemień | śląskie | 3408,38 |
| 575 | 746 | 429 | 397 | 511 | 514 | 437 | 429 | 438 | 437 | Dziadowa Kłoda | dolnośląskie | 3407,38 |
| 203 | 515 | 503 | 393 | 534 | 343 | 271 | 390 | 308 | 438 | Młynarze | mazowieckie | 3405,20 |
| 601 | 702 | 692 | 564 | 461 | 306 | 337 | 448 | 450 | 439 | Baruchowo | kujawsko-pomorskie | 3405,06 |
| 478 | 416 | 447 | 652 | 659 | 694 | 407 | 340 | 219 | 440 | Płaska | podlaskie | 3404,38 |
| 531 | 1130 | 559 | 244 | 536 | 1147 | 744 | 946 | 613 | 441 | Kiwity | warmińsko-mazurskie | 3403,86 |
| 1015 | 863 | 1143 | 795 | 882 | 1066 | 1005 | 999 | 749 | 442 | Polanka Wielka | małopolskie | 3403,12 |
| 841 | 619 | 909 | 765 | 283 | 430 | 200 | 420 | 460 | 443 | Gniezno | wielkopolskie | 3402,76 |
| 133 | 318 | 393 | 667 | 433 | 325 | 240 | 280 | 187 | 444 | Wejherowo | pomorskie | 3401,23 |
| 523 | 329 | 219 | 303 | 282 | 443 | 459 | 404 | 364 | 445 | Morzeszczyn | pomorskie | 3400,98 |
| 590 | 634 | 764 | 885 | 697 | 466 | 474 | 504 | 441 | 446 | Siemiatkowo | mazowieckie | 3400,82 |
| 354 | 372 | 216 | 115 | 151 | 213 | 403 | 416 | 320 | 447 | Wałcz | zachodniopomorskie | 3400,02 |
| 569 | 490 | 743 | 974 | 947 | 582 | 779 | 855 | 570 | 448 | Konopnica | łódzkie | 3399,06 |
| 582 | 752 | 837 | 1030 | 1285 | 905 | 565 | 298 | 303 | 449 | Lipie | śląskie | 3397,51 |
| 316 | 301 | 526 | 502 | 623 | 511 | 507 | 458 | 395 | 450 | Czerwin | mazowieckie | 3397,46 |
| 548 | 597 | 695 | 549 | 733 | 796 | 591 | 759 | 619 | 451 | Rząśnik | mazowieckie | 3396,78 |
| 713 | 761 | 1004 | 984 | 412 | 562 | 622 | 590 | 453 | 452 | Brańszczyk | mazowieckie | 3396,73 |
| 496 | 1006 | 619 | 515 | 403 | 181 | 272 | 379 | 650 | 453 | Szypliszki | podlaskie | 3396,55 |
| 485 | 647 | 522 | 610 | 559 | 476 | 442 | 687 | 592 | 454 | Turośń Kościelna | podlaskie | 3396,39 |
| 157 | 119 | 141 | 103 | 157 | 179 | 137 | 191 | 166 | 455 | Świerklany | śląskie | 3394,79 |
| 526 | 607 | 799 | 805 | 313 | 741 | 951 | 940 | 442 | 456 | Kruszyna | śląskie | 3394,78 |
| 380 | 389 | 510 | 416 | 398 | 342 | 410 | 334 | 409 | 457 | Łącko | małopolskie | 3393,75 |
| 993 | 912 | 1463 | 1216 | 932 | 803 | 900 | 616 | 471 | 458 | Walim | dolnośląskie | 3392,98 |
| 911 | 1024 | 553 | 836 | 715 | 822 | 742 | 617 | 847 | 459 | Sypniewo | mazowieckie | 3390,97 |
| 530 | 261 | 319 | 267 | 607 | 900 | 646 | 795 | 672 | 460 | Strzałkowo | wielkopolskie | 3390,91 |
| 1125 | 659 | 1384 | 1571 | 1524 | 1201 | 1323 | 413 | 1180 | 461 | Malczyce | dolnośląskie | 3390,50 |
| 588 | 940 | 567 | 407 | 484 | 510 | 581 | 676 | 584 | 462 | Kijewo Królewskie | kujawsko-pomorskie | 3390,16 |
| 181 | 159 | 314 | 436 | 254 | 224 | 460 | 602 | 391 | 463 | Łabowa | małopolskie | 3389,93 |
| 257 | 353 | 665 | 32 | 331 | 1331 | 722 | 306 | 274 | 464 | Wierzchowo | zachodniopomorskie | 3387,26 |
| 477 | 371 | 312 | 322 | 685 | 396 | 570 | 188 | 369 | 465 | Bolesławiec | dolnośląskie | 3384,97 |
| 228 | 505 | 758 | 573 | 206 | 338 | 276 | 302 | 335 | 466 | Kwidzyn | pomorskie | 3384,77 |
| 1053 | 429 | 344 | 1065 | 498 | 780 | 627 | 231 | 204 | 467 | Maszewo | lubuskie | 3384,75 |
| 427 | 296 | 292 | 440 | 701 | 786 | 414 | 550 | 675 | 468 | Krzynowłoga Mała | mazowieckie | 3384,48 |
| 362 | 513 | 639 | 656 | 194 | 210 | 391 | 362 | 411 | 469 | Jablonka | małopolskie | 3384,38 |
| 820 | 758 | 691 | 872 | 557 | 341 | 243 | 359 | 372 | 470 | Święciechowa | wielkopolskie | 3384,14 |
| 1451 | 502 | 631 | 353 | 426 | 585 | 839 | 654 | 658 | 471 | Lelów | śląskie | 3384,05 |
| 371 | 852 | 801 | 716 | 455 | 650 | 628 | 674 | 638 | 472 | Wodzierady | łódzkie | 3381,12 |
| 348 | 461 | 605 | 621 | 621 | 583 | 672 | 512 | 537 | 473 | Maciejowice | mazowieckie | 3380,41 |
| 728 | 975 | 1118 | 589 | 858 | 1077 | 658 | 605 | 640 | 474 | Dźwierzuty | warmińsko-mazurskie | 3378,92 |
| 1308 | 1267 | 1335 | 1350 | 1233 | 999 | 720 | 648 | 491 | 475 | Świnna | śląskie | 3375,89 |
| 386 | 321 | 358 | 483 | 630 | 427 | 353 | 513 | 579 | 476 | Brodnica | wielkopolskie | 3375,78 |
| 296 | 216 | 396 | 359 | 189 | 375 | 312 | 272 | 424 | 477 | Lubichowo | pomorskie | 3375,33 |
| 827 | 1302 | 414 | 234 | 681 | 234 | 639 | 419 | 425 | 478 | Bojadła | lubuskie | 3374,82 |
| 1052 | 1054 | 1300 | 1331 | 1322 | 1015 | 823 | 678 | 276 | 479 | Kłucze | małopolskie | 3374,55 |
| 920 | 593 | 704 | 923 | 964 | 172 | 389 | 619 | 566 | 480 | Żelechlinek | łódzkie | 3374,04 |

GMINY WIEJSKIE

| 2010 | 2011 | 2012 | 2013 | 2014 | 2015 | 2016 | 2017 | 2018 | 2019 | Gmina | Województwo | Zamożność per capita 2019 (w zł) |
|------|------|------|------|------|------|------|------|------|------|-------------------|---------------------|----------------------------------|
| 1490 | 1354 | 1456 | 1444 | 1052 | 1372 | 1184 | 1346 | 1232 | 481 | Przeciszów | małopolskie | 3373,33 |
| 941 | 788 | 677 | 593 | 450 | 413 | 361 | 267 | 502 | 482 | Drwinia | małopolskie | 3372,87 |
| 455 | 251 | 302 | 211 | 231 | 393 | 419 | 461 | 718 | 483 | Niechanowo | wielkopolskie | 3372,85 |
| 135 | 165 | 291 | 335 | 348 | 346 | 501 | 427 | 641 | 484 | Łąck | mazowieckie | 3372,33 |
| 499 | 508 | 504 | 316 | 439 | 432 | 475 | 387 | 306 | 485 | Kaczory | wielkopolskie | 3371,90 |
| 809 | 832 | 340 | 570 | 722 | 587 | 688 | 463 | 493 | 486 | Pępowo | wielkopolskie | 3371,40 |
| 950 | 884 | 963 | 800 | 651 | 607 | 932 | 683 | 462 | 487 | Olszanka | opolskie | 3370,59 |
| 910 | 777 | 884 | 590 | 867 | 853 | 757 | 889 | 992 | 488 | Reńska Wieś | opolskie | 3369,52 |
| 611 | 407 | 574 | 461 | 459 | 458 | 780 | 792 | 478 | 489 | Unisław | kujawsko-pomorskie | 3369,48 |
| 830 | 402 | 854 | 1430 | 911 | 613 | 792 | 851 | 881 | 490 | Maków | łódzkie | 3367,78 |
| 353 | 382 | 267 | 214 | 379 | 477 | 571 | 575 | 581 | 491 | Książki | kujawsko-pomorskie | 3367,31 |
| 1019 | 697 | 856 | 948 | 558 | 445 | 478 | 559 | 517 | 492 | Galewice | łódzkie | 3364,72 |
| 395 | 418 | 572 | 576 | 506 | 481 | 440 | 457 | 339 | 493 | Doruchów | wielkopolskie | 3364,41 |
| 822 | 805 | 460 | 343 | 702 | 947 | 567 | 567 | 556 | 494 | Lututów | łódzkie | 3363,79 |
| 215 | 232 | 449 | 400 | 366 | 275 | 321 | 351 | 431 | 495 | Osieczna | pomorskie | 3363,16 |
| 777 | 951 | 345 | 392 | 423 | 505 | 364 | 271 | 253 | 496 | Ilów | mazowieckie | 3362,76 |
| 1038 | 578 | 840 | 571 | 277 | 178 | 251 | 261 | 357 | 497 | Parzęczew | łódzkie | 3362,70 |
| 790 | 909 | 1293 | 1493 | 1245 | 1261 | 545 | 712 | 1060 | 498 | Konopiska | śląskie | 3362,39 |
| 1480 | 1392 | 800 | 568 | 781 | 861 | 901 | 579 | 486 | 499 | Domaniów | dolnośląskie | 3362,21 |
| 785 | 822 | 718 | 857 | 827 | 783 | 479 | 642 | 860 | 500 | Lisków | wielkopolskie | 3362,17 |
| 946 | 1060 | 376 | 387 | 550 | 215 | 1241 | 1239 | 535 | 501 | Wymiarki | lubuskie | 3360,98 |
| 653 | 592 | 1117 | 1031 | 570 | 455 | 582 | 493 | 501 | 502 | Zławieś Wielka | kujawsko-pomorskie | 3360,63 |
| 516 | 177 | 434 | 1280 | 625 | 590 | 505 | 399 | 473 | 503 | Kolsko | lubuskie | 3360,54 |
| 369 | 506 | 598 | 527 | 661 | 446 | 625 | 529 | 683 | 504 | Zawidz | mazowieckie | 3360,20 |
| 1397 | 1258 | 1327 | 1160 | 1099 | 1017 | 1090 | 862 | 898 | 505 | Godów | śląskie | 3359,56 |
| 867 | 903 | 858 | 955 | 708 | 988 | 972 | 460 | 776 | 506 | Leoncin | mazowieckie | 3359,32 |
| 1059 | 720 | 1138 | 735 | 365 | 400 | 345 | 348 | 538 | 507 | Obrowo | kujawsko-pomorskie | 3358,96 |
| 1132 | 441 | 597 | 1022 | 789 | 790 | 619 | 487 | 484 | 508 | Osiek | małopolskie | 3358,26 |
| 759 | 380 | 497 | 700 | 601 | 663 | 1151 | 1207 | 811 | 509 | Dąbie | lubuskie | 3357,19 |
| 426 | 378 | 321 | 490 | 441 | 435 | 526 | 613 | 576 | 510 | Biskupiec | warmińsko-mazurskie | 3356,69 |
| 387 | 582 | 320 | 364 | 201 | 242 | 516 | 652 | 503 | 511 | Zalesie | lubelskie | 3356,17 |
| 578 | 381 | 788 | 466 | 573 | 1095 | 743 | 663 | 560 | 512 | Kościelisko | małopolskie | 3355,26 |
| 465 | 729 | 992 | 845 | 281 | 573 | 1038 | 700 | 603 | 513 | Dmosin | łódzkie | 3354,82 |
| 291 | 363 | 284 | 309 | 314 | 248 | 270 | 402 | 508 | 514 | Baboszewo | mazowieckie | 3354,59 |
| 461 | 633 | 356 | 310 | 300 | 276 | 1087 | 892 | 522 | 515 | Kołaki Kościelne | podlaskie | 3354,57 |
| 614 | 349 | 338 | 245 | 397 | 399 | 692 | 848 | 830 | 516 | Smętowo Graniczne | pomorskie | 3354,27 |
| 1568 | 1563 | 1458 | 1484 | 1319 | 1433 | 983 | 1265 | 950 | 517 | Chojnów | dolnośląskie | 3353,98 |
| 419 | 351 | 623 | 479 | 395 | 313 | 283 | 353 | 487 | 518 | Kamień | podkarpackie | 3353,66 |
| 1425 | 1352 | 1522 | 1408 | 1265 | 286 | 916 | 1450 | 892 | 519 | Puszcza Mariańska | mazowieckie | 3351,72 |
| 370 | 397 | 308 | 371 | 399 | 360 | 552 | 557 | 444 | 520 | Wielowieś | śląskie | 3351,07 |
| 374 | 893 | 689 | 488 | 870 | 402 | 455 | 524 | 685 | 521 | Czarna Góra | podkarpackie | 3351,01 |
| 595 | 544 | 849 | 1027 | 594 | 569 | 431 | 508 | 405 | 522 | Kamienna Góra | dolnośląskie | 3350,44 |
| 445 | 510 | 657 | 855 | 655 | 682 | 592 | 433 | 464 | 523 | Świdnica | dolnośląskie | 3349,17 |
| 688 | 768 | 397 | 481 | 593 | 322 | 536 | 596 | 403 | 524 | Łubnice | łódzkie | 3348,55 |
| 1139 | 1295 | 763 | 891 | 1114 | 960 | 904 | 681 | 527 | 525 | Sienno | mazowieckie | 3348,38 |
| 1481 | 1339 | 1405 | 1399 | 1141 | 821 | 892 | 895 | 1003 | 526 | Markuszów | lubelskie | 3347,78 |
| 1092 | 1264 | 1170 | 1175 | 1368 | 1395 | 660 | 636 | 475 | 527 | Chynów | mazowieckie | 3345,66 |
| 223 | 190 | 304 | 404 | 198 | 380 | 226 | 342 | 602 | 528 | Ochotnica Dolna | małopolskie | 3344,58 |

| 2010 | 2011 | 2012 | 2013 | 2014 | 2015 | 2016 | 2017 | 2018 | 2019 | Gmina | Województwo | Zamożność per capita 2019 (w zł) |
|------|------|------|------|------|------|------|------|------|------|-----------------|---------------------|----------------------------------|
| 252 | 427 | 452 | 477 | 463 | 533 | 829 | 905 | 839 | 529 | Mochowo | mazowieckie | 3344,55 |
| 947 | 817 | 1397 | 1302 | 1093 | 1001 | 469 | 585 | 577 | 530 | Siedlce | mazowieckie | 3344,11 |
| 1105 | 999 | 1337 | 1324 | 1106 | 816 | 856 | 599 | 353 | 531 | Obrzycko | wielkopolskie | 3343,86 |
| 540 | 526 | 606 | 524 | 542 | 648 | 258 | 549 | 515 | 532 | Gozdowo | mazowieckie | 3343,30 |
| 1214 | 840 | 1311 | 1282 | 769 | 570 | 458 | 328 | 836 | 533 | Miłkowice | dolnośląskie | 3342,97 |
| 306 | 1062 | 922 | 578 | 574 | 595 | 738 | 545 | 317 | 534 | Dębowiec | śląskie | 3342,61 |
| 1079 | 1123 | 679 | 692 | 739 | 764 | 950 | 1278 | 1299 | 535 | Drelów | lubelskie | 3341,80 |
| 556 | 200 | 977 | 402 | 495 | 557 | 308 | 1086 | 550 | 536 | Stężycza | lubelskie | 3341,37 |
| 513 | 338 | 392 | 512 | 709 | 559 | 531 | 610 | 598 | 537 | Urszulín | lubelskie | 3341,16 |
| 730 | 843 | 325 | 1369 | 1014 | 1046 | 952 | 1009 | 1093 | 538 | Ruda Maleniecka | świętokrzyskie | 3340,42 |
| 676 | 503 | 479 | 550 | 540 | 592 | 326 | 771 | 794 | 539 | Złotoryja | dolnośląskie | 3340,23 |
| 598 | 782 | 857 | 698 | 678 | 695 | 690 | 697 | 540 | 540 | Stanin | lubelskie | 3339,67 |
| 1195 | 812 | 940 | 725 | 445 | 624 | 590 | 741 | 408 | 541 | Kurzętnik | warmińsko-mazurskie | 3338,96 |
| 1156 | 1323 | 1211 | 1114 | 1408 | 1296 | 1230 | 1307 | 1018 | 542 | Żyraków | podkarpackie | 3337,80 |
| 1497 | 1374 | 1531 | 1495 | 1266 | 1374 | 704 | 1120 | 1095 | 543 | Skórzec | mazowieckie | 3336,59 |
| 1173 | 559 | 416 | 276 | 526 | 576 | 499 | 560 | 447 | 544 | Dominowo | wielkopolskie | 3335,53 |
| 399 | 438 | 735 | 807 | 442 | 529 | 268 | 412 | 642 | 545 | Niedźwiedź | małopolskie | 3334,55 |
| 956 | 795 | 523 | 411 | 279 | 767 | 584 | 466 | 434 | 546 | Białośliwie | wielkopolskie | 3332,49 |
| 636 | 714 | 655 | 642 | 609 | 871 | 666 | 538 | 551 | 547 | Lubawa | warmińsko-mazurskie | 3332,07 |
| 1523 | 1111 | 1399 | 911 | 975 | 391 | 441 | 509 | 554 | 548 | Kornowac | śląskie | 3331,92 |
| 1174 | 611 | 1206 | 1050 | 767 | 447 | 394 | 278 | 378 | 549 | Deszczno | lubuskie | 3330,42 |
| 506 | 488 | 276 | 457 | 669 | 888 | 589 | 603 | 614 | 550 | Jasieniec | mazowieckie | 3329,76 |
| 521 | 152 | 492 | 577 | 380 | 540 | 387 | 432 | 580 | 551 | Wapno | wielkopolskie | 3328,55 |
| 315 | 445 | 636 | 509 | 585 | 618 | 539 | 544 | 662 | 552 | Adamówka | podkarpackie | 3328,53 |
| 500 | 358 | 651 | 315 | 371 | 454 | 343 | 203 | 361 | 553 | Cekcyn | kujawsko-pomorskie | 3327,96 |
| 457 | 383 | 525 | 376 | 266 | 270 | 285 | 551 | 266 | 554 | Sulików | dolnośląskie | 3326,07 |
| 1229 | 871 | 836 | 993 | 1110 | 1146 | 917 | 692 | 676 | 555 | Widawa | łódzkie | 3326,02 |
| 357 | 361 | 401 | 336 | 376 | 332 | 380 | 323 | 448 | 556 | Wielgie | kujawsko-pomorskie | 3324,86 |
| 943 | 1274 | 1156 | 835 | 142 | 603 | 1434 | 548 | 534 | 557 | Czerniewice | łódzkie | 3324,21 |
| 326 | 350 | 213 | 347 | 483 | 362 | 773 | 877 | 681 | 558 | Tymbark | małopolskie | 3321,89 |
| 1227 | 1348 | 1483 | 1322 | 1062 | 1149 | 1211 | 1275 | 708 | 559 | Miedzno | śląskie | 3321,38 |
| 995 | 861 | 1011 | 1348 | 1101 | 706 | 390 | 740 | 907 | 560 | Wiśniowa | małopolskie | 3320,99 |
| 288 | 339 | 495 | 405 | 490 | 415 | 438 | 1026 | 901 | 561 | Baranowo | mazowieckie | 3320,97 |
| 186 | 204 | 722 | 1116 | 596 | 591 | 371 | 462 | 359 | 562 | Rzewnie | mazowieckie | 3320,14 |
| 393 | 342 | 203 | 266 | 297 | 363 | 288 | 371 | 384 | 563 | Wierzbica | mazowieckie | 3319,62 |
| 1076 | 748 | 649 | 818 | 603 | 799 | 669 | 631 | 786 | 564 | Bobowo | pomorskie | 3318,39 |
| 1201 | 428 | 1149 | 1339 | 615 | 644 | 1234 | 883 | 429 | 565 | Bolesławiec | łódzkie | 3317,05 |
| 942 | 1220 | 648 | 618 | 415 | 722 | 804 | 735 | 752 | 566 | Kiernoza | łódzkie | 3314,86 |
| 1123 | 1253 | 1251 | 1456 | 1396 | 1461 | 1483 | 1406 | 1404 | 567 | Jodłowa | podkarpackie | 3313,89 |
| 511 | 440 | 382 | 346 | 405 | 490 | 329 | 511 | 406 | 568 | Kuślin | wielkopolskie | 3313,14 |
| 1089 | 710 | 1235 | 1049 | 914 | 829 | 694 | 656 | 445 | 569 | Murów | opolskie | 3312,67 |
| 528 | 327 | 491 | 583 | 664 | 436 | 273 | 392 | 319 | 570 | Grodziec | wielkopolskie | 3312,36 |
| 411 | 270 | 374 | 354 | 377 | 401 | 396 | 691 | 421 | 571 | Łągów | lubuskie | 3312,33 |
| 1495 | 1250 | 349 | 541 | 905 | 831 | 936 | 838 | 586 | 572 | Starcza | śląskie | 3312,22 |
| 739 | 183 | 207 | 869 | 606 | 627 | 607 | 520 | 587 | 573 | Drawsko | wielkopolskie | 3311,09 |
| 1051 | 988 | 1050 | 755 | 292 | 906 | 747 | 469 | 575 | 574 | Piecki | warmińsko-mazurskie | 3309,52 |
| 585 | 763 | 827 | 435 | 524 | 541 | 580 | 893 | 716 | 575 | Rybno | warmińsko-mazurskie | 3309,49 |
| 1075 | 806 | 881 | 751 | 834 | 734 | 941 | 581 | 659 | 576 | Sośno | kujawsko-pomorskie | 3307,37 |

GMINY WIEJSKIE

| 2010 | 2011 | 2012 | 2013 | 2014 | 2015 | 2016 | 2017 | 2018 | 2019 | Gmina | Województwo | Zamożność per capita 2019 (w zł) |
|------|------|------|------|------|------|------|------|------|------|-------------------|---------------------|----------------------------------|
| 429 | 586 | 370 | 432 | 637 | 698 | 1203 | 963 | 740 | 577 | Trzebieszów | lubelskie | 3305,12 |
| 1083 | 1346 | 1502 | 1332 | 838 | 1328 | 640 | 582 | 542 | 578 | Gruta | kujawsko-pomorskie | 3304,20 |
| 1001 | 828 | 699 | 1004 | 514 | 619 | 429 | 333 | 480 | 579 | Garbatka-Letnisko | mazowieckie | 3303,07 |
| 901 | 751 | 852 | 972 | 987 | 1032 | 435 | 608 | 456 | 580 | Zblewo | pomorskie | 3302,88 |
| 400 | 495 | 404 | 160 | 610 | 492 | 654 | 732 | 386 | 581 | Stromiec | mazowieckie | 3302,23 |
| 1074 | 708 | 107 | 148 | 79 | 241 | 1295 | 941 | 783 | 582 | Jeżów | łódzkie | 3301,68 |
| 262 | 646 | 964 | 900 | 324 | 547 | 523 | 426 | 785 | 583 | Łąpsze Niżne | małopolskie | 3301,58 |
| 972 | 625 | 1091 | 1283 | 1037 | 309 | 843 | 670 | 451 | 584 | Poraj | śląskie | 3299,74 |
| 720 | 660 | 765 | 638 | 503 | 752 | 412 | 482 | 412 | 585 | Gdów | małopolskie | 3299,54 |
| 424 | 536 | 1416 | 1393 | 764 | 635 | 706 | 618 | 763 | 586 | Porąbka | śląskie | 3298,55 |
| 982 | 616 | 930 | 823 | 1036 | 896 | 1109 | 993 | 862 | 587 | Latowicz | mazowieckie | 3297,32 |
| 725 | 706 | 579 | 832 | 544 | 579 | 614 | 415 | 497 | 588 | Ryczywół | wielkopolskie | 3296,89 |
| 615 | 677 | 675 | 452 | 584 | 390 | 409 | 291 | 449 | 589 | Bartniczka | kujawsko-pomorskie | 3294,52 |
| 347 | 400 | 332 | 837 | 726 | 798 | 714 | 711 | 914 | 590 | Borowie | mazowieckie | 3293,40 |
| 825 | 620 | 844 | 1192 | 948 | 685 | 732 | 682 | 756 | 591 | Drzycim | kujawsko-pomorskie | 3292,97 |
| 1333 | 985 | 1175 | 1266 | 881 | 862 | 726 | 679 | 543 | 592 | Gorzycy | śląskie | 3291,64 |
| 571 | 679 | 746 | 1154 | 588 | 850 | 842 | 447 | 569 | 593 | Brochów | mazowieckie | 3290,13 |
| 1179 | 1306 | 1267 | 888 | 1483 | 1076 | 360 | 1327 | 1534 | 594 | Świerżno | zachodniopomorskie | 3289,67 |
| 641 | 600 | 1043 | 867 | 556 | 774 | 817 | 831 | 947 | 595 | Nowe Miasto | mazowieckie | 3288,96 |
| 1390 | 744 | 851 | 683 | 906 | 1009 | 488 | 564 | 627 | 596 | Sorkwity | warmińsko-mazurskie | 3287,44 |
| 1479 | 1277 | 1554 | 1412 | 1309 | 1333 | 1061 | 800 | 1131 | 597 | Dębe Wielkie | mazowieckie | 3287,07 |
| 958 | 1152 | 377 | 1028 | 903 | 674 | 840 | 664 | 706 | 598 | Wierzchlas | łódzkie | 3285,76 |
| 384 | 541 | 146 | 235 | 270 | 312 | 269 | 304 | 528 | 599 | Kiszkowo | wielkopolskie | 3285,62 |
| 690 | 552 | 476 | 831 | 1005 | 912 | 879 | 951 | 648 | 600 | Wiśniew | mazowieckie | 3285,54 |
| 487 | 601 | 781 | 724 | 826 | 884 | 393 | 554 | 636 | 601 | Giby | podlaskie | 3285,51 |
| 908 | 225 | 372 | 232 | 745 | 1129 | 765 | 880 | 994 | 602 | Zwierzyn | lubuskie | 3284,92 |
| 1435 | 1324 | 1445 | 931 | 878 | 690 | 514 | 534 | 725 | 603 | Brodnica | kujawsko-pomorskie | 3284,71 |
| 804 | 271 | 163 | 441 | 470 | 417 | 564 | 486 | 287 | 604 | Siemysł | zachodniopomorskie | 3284,64 |
| 1261 | 1125 | 855 | 783 | 982 | 1042 | 637 | 979 | 498 | 605 | Izbicko | opolskie | 3282,98 |
| 349 | 377 | 263 | 464 | 493 | 784 | 893 | 626 | 254 | 606 | Grzmiąca | zachodniopomorskie | 3281,89 |
| 1419 | 1291 | 1422 | 1125 | 710 | 989 | 472 | 361 | 530 | 607 | Żary | lubuskie | 3280,90 |
| 294 | 354 | 443 | 655 | 617 | 482 | 348 | 621 | 762 | 608 | Zatory | mazowieckie | 3280,25 |
| 865 | 902 | 794 | 932 | 1204 | 1028 | 642 | 718 | 545 | 609 | Wieniawa | mazowieckie | 3280,03 |
| 1259 | 984 | 1383 | 1207 | 933 | 643 | 306 | 256 | 338 | 610 | Zabrodzie | mazowieckie | 3279,59 |
| 778 | 687 | 1130 | 679 | 1137 | 689 | 724 | 824 | 1196 | 611 | Szreńsk | mazowieckie | 3279,50 |
| 1300 | 1281 | 1103 | 1002 | 845 | 948 | 670 | 570 | 605 | 612 | Oświęcim | małopolskie | 3278,95 |
| 1207 | 930 | 1220 | 1440 | 836 | 753 | 609 | 455 | 544 | 613 | Nowa Ruda | dolnośląskie | 3278,43 |
| 1114 | 1279 | 1512 | 1500 | 1116 | 943 | 381 | 808 | 632 | 614 | Gomunice | łódzkie | 3277,61 |
| 905 | 787 | 1049 | 646 | 469 | 863 | 574 | 640 | 692 | 615 | Regimin | mazowieckie | 3277,05 |
| 60 | 146 | 101 | 161 | 82 | 109 | 218 | 275 | 344 | 616 | Stara Dąbrowa | zachodniopomorskie | 3276,55 |
| 628 | 997 | 487 | 592 | 875 | 356 | 651 | 473 | 539 | 617 | Bądkowo | kujawsko-pomorskie | 3276,30 |
| 300 | 422 | 755 | 627 | 553 | 561 | 428 | 572 | 802 | 618 | Kadzidło | mazowieckie | 3275,66 |
| 1010 | 896 | 774 | 904 | 597 | 804 | 347 | 622 | 870 | 619 | Strzeleczyki | opolskie | 3275,50 |
| 1115 | 1199 | 898 | 1068 | 1343 | 933 | 1011 | 690 | 331 | 620 | Pęczniew | łódzkie | 3274,79 |
| 450 | 311 | 250 | 597 | 457 | 636 | 510 | 729 | 615 | 621 | Piaski | wielkopolskie | 3274,40 |
| 1385 | 1312 | 537 | 781 | 770 | 1054 | 1140 | 779 | 654 | 622 | Lubomino | warmińsko-mazurskie | 3273,67 |
| 525 | 519 | 614 | 738 | 447 | 654 | 943 | 938 | 788 | 623 | Małdyty | warmińsko-mazurskie | 3273,04 |
| 1256 | 949 | 1238 | 970 | 816 | 1335 | 700 | 790 | 687 | 624 | Santok | lubuskie | 3272,74 |

| 2010 | 2011 | 2012 | 2013 | 2014 | 2015 | 2016 | 2017 | 2018 | 2019 | Gmina | Województwo | Zamożność per capita 2019 (w zł) |
|------|------|------|------|------|------|------|------|------|------|---------------------|---------------------|----------------------------------|
| 1070 | 1341 | 914 | 630 | 494 | 974 | 1250 | 1422 | 1411 | 625 | Gnojno | świętokrzyskie | 3270,17 |
| 866 | 661 | 702 | 456 | 242 | 428 | 433 | 547 | 328 | 626 | Dobroń | łódzkie | 3269,79 |
| 1222 | 1395 | 1210 | 849 | 649 | 967 | 676 | 703 | 748 | 627 | Przygodzice | wielkopolskie | 3269,71 |
| 428 | 618 | 652 | 1124 | 1096 | 805 | 605 | 607 | 743 | 628 | Siedlec | wielkopolskie | 3268,41 |
| 359 | 609 | 493 | 528 | 510 | 712 | 451 | 465 | 665 | 629 | Wągrowiec | wielkopolskie | 3267,87 |
| 932 | 1160 | 1167 | 1272 | 1143 | 1026 | 737 | 885 | 961 | 630 | Nowa Brzeźnica | łódzkie | 3267,71 |
| 1248 | 1460 | 362 | 708 | 899 | 284 | 920 | 1292 | 474 | 631 | Bielawy | łódzkie | 3266,02 |
| 926 | 1129 | 1113 | 1194 | 1019 | 904 | 1003 | 949 | 346 | 632 | Jawornik Polski | podkarpackie | 3265,97 |
| 312 | 326 | 413 | 448 | 478 | 571 | 448 | 168 | 670 | 633 | Brzozie | kujawsko-pomorskie | 3265,82 |
| 960 | 807 | 1191 | 905 | 318 | 1377 | 990 | 537 | 427 | 634 | Strachówka | mazowieckie | 3265,69 |
| 1004 | 851 | 165 | 889 | 1504 | 851 | 971 | 510 | 628 | 635 | Wielkie Oczy | podkarpackie | 3265,17 |
| 1324 | 1148 | 350 | 474 | 912 | 1169 | 911 | 1028 | 1238 | 636 | Barciany | warmińsko-mazurskie | 3265,14 |
| 323 | 527 | 466 | 458 | 271 | 232 | 862 | 684 | 466 | 637 | Pokój | opolskie | 3263,30 |
| 1094 | 803 | 1155 | 1218 | 1076 | 828 | 503 | 742 | 689 | 638 | Lyski | śląskie | 3263,12 |
| 654 | 243 | 1213 | 910 | 360 | 901 | 896 | 685 | 127 | 639 | Sławoborze | zachodniopomorskie | 3262,61 |
| 638 | 960 | 646 | 1082 | 1065 | 748 | 630 | 659 | 731 | 640 | Krzykosy | wielkopolskie | 3262,45 |
| 333 | 420 | 185 | 356 | 474 | 566 | 483 | 725 | 426 | 641 | Nowogródek Pomorski | zachodniopomorskie | 3261,22 |
| 819 | 876 | 1319 | 1309 | 1196 | 1075 | 728 | 899 | 771 | 642 | Stoczek Łukowski | lubelskie | 3260,69 |
| 1168 | 1319 | 686 | 851 | 1035 | 500 | 99 | 52 | 327 | 643 | Dąbrowice | łódzkie | 3260,60 |
| 747 | 717 | 609 | 756 | 516 | 581 | 601 | 777 | 769 | 644 | Rychtal | wielkopolskie | 3260,52 |
| 1159 | 1406 | 1218 | 1380 | 1224 | 868 | 461 | 1032 | 1288 | 645 | Parysów | mazowieckie | 3260,39 |
| 1319 | 1210 | 682 | 506 | 258 | 841 | 612 | 632 | 350 | 646 | Miloradz | pomorskie | 3259,38 |
| 304 | 396 | 924 | 794 | 928 | 1167 | 1448 | 1466 | 1437 | 647 | Krzyszów | podkarpackie | 3259,04 |
| 447 | 465 | 543 | 539 | 614 | 524 | 480 | 388 | 236 | 648 | Kluki | łódzkie | 3258,54 |
| 433 | 307 | 453 | 746 | 425 | 720 | 500 | 628 | 568 | 649 | Stoczek | mazowieckie | 3258,34 |
| 722 | 1011 | 1275 | 1196 | 900 | 555 | 617 | 821 | 710 | 650 | Jastrzębia | mazowieckie | 3258,08 |
| 470 | 501 | 517 | 195 | 237 | 664 | 864 | 898 | 774 | 651 | Kowale Oleckie | warmińsko-mazurskie | 3257,80 |
| 1553 | 1559 | 1525 | 1523 | 1551 | 1502 | 1408 | 1428 | 594 | 652 | Gościeradów | lubelskie | 3256,84 |
| 206 | 160 | 245 | 197 | 401 | 609 | 457 | 464 | 623 | 653 | Słopnice | małopolskie | 3256,19 |
| 247 | 156 | 346 | 574 | 543 | 387 | 383 | 518 | 694 | 654 | Jednorozec | mazowieckie | 3256,00 |
| 605 | 548 | 866 | 812 | 1089 | 1065 | 512 | 592 | 489 | 655 | Kazanów | mazowieckie | 3255,05 |
| 1316 | 1363 | 1256 | 1373 | 1208 | 1140 | 556 | 633 | 415 | 656 | Mierzęcice | śląskie | 3254,65 |
| 871 | 786 | 719 | 383 | 505 | 199 | 675 | 456 | 589 | 657 | Kwilcz | wielkopolskie | 3254,26 |
| 740 | 653 | 593 | 581 | 575 | 676 | 902 | 921 | 991 | 658 | Siekierczyn | dolnośląskie | 3254,02 |
| 280 | 406 | 278 | 349 | 57 | 599 | 977 | 871 | 1149 | 659 | Piszczac | lubelskie | 3253,60 |
| 847 | 415 | 629 | 976 | 974 | 1175 | 490 | 1115 | 547 | 660 | Jasienica Rosielna | podkarpackie | 3251,67 |
| 479 | 826 | 1486 | 1286 | 1267 | 1063 | 875 | 966 | 1083 | 661 | Chmielnik | podkarpackie | 3251,55 |
| 331 | 535 | 775 | 566 | 471 | 629 | 604 | 522 | 624 | 662 | Ojrzeń | mazowieckie | 3250,51 |
| 961 | 1224 | 1137 | 1157 | 1070 | 957 | 623 | 754 | 925 | 663 | Małkinia Górna | mazowieckie | 3250,46 |
| 284 | 476 | 715 | 587 | 350 | 486 | 473 | 561 | 398 | 664 | Zbójna | podlaskie | 3250,01 |
| 1364 | 1235 | 829 | 936 | 973 | 503 | 648 | 436 | 499 | 665 | Rypin | kujawsko-pomorskie | 3249,75 |
| 1043 | 987 | 465 | 443 | 422 | 641 | 1231 | 1157 | 778 | 666 | Udanin | dolnośląskie | 3249,73 |
| 558 | 226 | 779 | 916 | 760 | 765 | 708 | 706 | 755 | 667 | Radziłów | podlaskie | 3248,95 |
| 1482 | 1083 | 1139 | 1201 | 1190 | 1269 | 681 | 1090 | 760 | 668 | Blizanów | wielkopolskie | 3248,36 |
| 416 | 185 | 612 | 649 | 654 | 531 | 593 | 782 | 439 | 669 | Laskowa | małopolskie | 3245,19 |
| 164 | 212 | 440 | 694 | 272 | 487 | 809 | 627 | 723 | 670 | Czarnia | mazowieckie | 3244,75 |
| 586 | 737 | 1440 | 959 | 1026 | 879 | 632 | 776 | 722 | 671 | Rzezawa | małopolskie | 3244,38 |
| 1058 | 1002 | 908 | 525 | 949 | 769 | 653 | 499 | 690 | 672 | Gołuchów | wielkopolskie | 3244,35 |

GMINY WIEJSKIE

| 2010 | 2011 | 2012 | 2013 | 2014 | 2015 | 2016 | 2017 | 2018 | 2019 | Gmina | Województwo | Zamożność per capita 2019 (w zł) |
|------|------|------|------|------|------|------|------|------|------|----------------------|---------------------|----------------------------------|
| 493 | 637 | 331 | 348 | 738 | 1073 | 491 | 803 | 886 | 673 | Świątki | warmińsko-mazurskie | 3244,34 |
| 441 | 477 | 603 | 659 | 631 | 512 | 260 | 269 | 532 | 674 | Gródek nad Dunajcem | małopolskie | 3244,15 |
| 430 | 186 | 231 | 212 | 199 | 442 | 304 | 296 | 514 | 675 | Łubianka | kujawsko-pomorskie | 3243,38 |
| 702 | 1005 | 972 | 622 | 907 | 1188 | 633 | 407 | 767 | 676 | Bakalarzewo | podlaskie | 3243,09 |
| 476 | 584 | 411 | 601 | 500 | 766 | 748 | 543 | 595 | 677 | Stary Lubotyń | mazowieckie | 3242,09 |
| 856 | 732 | 1467 | 1513 | 935 | 754 | 1009 | 1075 | 865 | 678 | Jeleśnia | śląskie | 3241,91 |
| 436 | 783 | 498 | 284 | 530 | 588 | 1312 | 620 | 622 | 679 | Stolno | kujawsko-pomorskie | 3240,20 |
| 729 | 614 | 561 | 717 | 486 | 506 | 691 | 563 | 738 | 680 | Lgota Wielka | łódzkie | 3239,77 |
| 1289 | 1204 | 1283 | 1477 | 1144 | 1251 | 1187 | 909 | 608 | 681 | Włodowice | śląskie | 3237,99 |
| 1101 | 920 | 937 | 1279 | 369 | 647 | 1358 | 781 | 682 | 682 | Domaniewice | łódzkie | 3236,44 |
| 1054 | 760 | 1163 | 1093 | 989 | 847 | 845 | 876 | 1032 | 683 | Koszęcin | śląskie | 3235,78 |
| 1065 | 1205 | 1567 | 1475 | 1441 | 1423 | 1336 | 1067 | 436 | 684 | Podgórzyn | dolnośląskie | 3235,09 |
| 618 | 699 | 970 | 518 | 747 | 523 | 847 | 983 | 822 | 685 | Raków | świętokrzyskie | 3235,07 |
| 343 | 631 | 708 | 480 | 462 | 386 | 375 | 634 | 625 | 686 | Zbójno | kujawsko-pomorskie | 3234,78 |
| 685 | 784 | 650 | 660 | 1055 | 704 | 1175 | 1144 | 894 | 687 | Międzyrzec Podlaski | lubelskie | 3233,54 |
| 243 | 314 | 351 | 380 | 465 | 304 | 324 | 536 | 633 | 688 | Lipno | wielkopolskie | 3232,08 |
| 1186 | 1141 | 1336 | 757 | 605 | 818 | 759 | 688 | 616 | 689 | Ryjewo | pomorskie | 3232,06 |
| 1317 | 1298 | 1513 | 1384 | 1061 | 1071 | 964 | 997 | 1058 | 690 | Lipowa | śląskie | 3231,11 |
| 874 | 1137 | 734 | 1079 | 1213 | 245 | 425 | 1306 | 927 | 691 | Kielczygłów | łódzkie | 3230,92 |
| 1067 | 1094 | 981 | 696 | 963 | 875 | 753 | 844 | 804 | 692 | Osiek | kujawsko-pomorskie | 3230,63 |
| 1102 | 542 | 737 | 919 | 893 | 855 | 1075 | 1024 | 761 | 693 | Gnojnik | małopolskie | 3230,58 |
| 484 | 565 | 527 | 1095 | 753 | 554 | 752 | 1510 | 826 | 694 | Dąbrowa | opolskie | 3230,25 |
| 78 | 540 | 690 | 619 | 718 | 763 | 857 | 780 | 807 | 695 | Słubice | mazowieckie | 3229,86 |
| 394 | 608 | 557 | 596 | 653 | 666 | 620 | 488 | 563 | 696 | Rojewo | kujawsko-pomorskie | 3229,59 |
| 272 | 203 | 268 | 281 | 396 | 296 | 424 | 637 | 173 | 697 | Manowo | zachodniopomorskie | 3229,08 |
| 1063 | 1215 | 1484 | 1171 | 648 | 913 | 239 | 526 | 469 | 698 | Kłaj | małopolskie | 3228,51 |
| 75 | 68 | 37 | 46 | 84 | 102 | 420 | 476 | 773 | 699 | Kęsowo | kujawsko-pomorskie | 3228,46 |
| 299 | 449 | 678 | 862 | 418 | 300 | 301 | 552 | 702 | 700 | Długosiodło | mazowieckie | 3227,95 |
| 520 | 694 | 471 | 547 | 936 | 589 | 634 | 906 | 737 | 701 | Wyszki | podlaskie | 3227,89 |
| 104 | 365 | 563 | 712 | 830 | 550 | 408 | 612 | 419 | 702 | Rędziny | śląskie | 3227,47 |
| 185 | 369 | 519 | 544 | 518 | 768 | 867 | 934 | 883 | 703 | Sierpc | mazowieckie | 3226,73 |
| 1000 | 1234 | 1255 | 1265 | 1345 | 1174 | 1104 | 1124 | 1013 | 704 | Żarnów | łódzkie | 3226,51 |
| 647 | 639 | 747 | 808 | 996 | 602 | 638 | 976 | 1085 | 705 | Tczów | mazowieckie | 3226,29 |
| 180 | 121 | 54 | 91 | 164 | 134 | 210 | 184 | 620 | 706 | Nowe Ostrowy | łódzkie | 3226,15 |
| 608 | 741 | 1222 | 828 | 981 | 945 | 740 | 491 | 711 | 707 | Czorsztyn | małopolskie | 3225,28 |
| 1381 | 394 | 170 | 468 | 305 | 513 | 1334 | 875 | 770 | 708 | Świerczów | opolskie | 3225,23 |
| 1557 | 1551 | 1562 | 1560 | 1457 | 918 | 1329 | 1461 | 861 | 709 | Kocmyrzów-Luborzycza | małopolskie | 3224,94 |
| 1057 | 1216 | 811 | 941 | 1242 | 1250 | 1272 | 918 | 754 | 710 | Bielany | mazowieckie | 3224,71 |
| 1411 | 1184 | 1173 | 707 | 810 | 714 | 865 | 1097 | 782 | 711 | Paszowice | dolnośląskie | 3224,40 |
| 1005 | 1095 | 705 | 588 | 704 | 742 | 1171 | 1108 | 943 | 712 | Krasne | mazowieckie | 3223,83 |
| 593 | 498 | 999 | 1020 | 847 | 560 | 575 | 744 | 481 | 713 | Dobra | małopolskie | 3223,71 |
| 650 | 617 | 724 | 824 | 758 | 877 | 970 | 911 | 621 | 714 | Krzywdza | lubelskie | 3223,40 |
| 589 | 517 | 251 | 409 | 545 | 782 | 682 | 804 | 946 | 715 | Książ Wielki | małopolskie | 3223,33 |
| 745 | 459 | 266 | 298 | 688 | 838 | 496 | 382 | 500 | 716 | Kamieniec | wielkopolskie | 3223,22 |
| 606 | 1278 | 1281 | 1372 | 1191 | 1211 | 754 | 969 | 858 | 717 | Mykanów | śląskie | 3221,89 |
| 936 | 813 | 929 | 1328 | 817 | 532 | 1349 | 986 | 666 | 718 | Orły | podkarpackie | 3220,75 |
| 744 | 543 | 938 | 421 | 384 | 548 | 264 | 451 | 455 | 719 | Zawoja | małopolskie | 3220,03 |
| 779 | 419 | 363 | 332 | 402 | 350 | 772 | 216 | 387 | 720 | Karnice | zachodniopomorskie | 3219,37 |

| 2010 | 2011 | 2012 | 2013 | 2014 | 2015 | 2016 | 2017 | 2018 | 2019 | Gmina | Województwo | Zamożność per capita 2019 (w zł) |
|------|------|------|------|------|------|------|------|------|------|-----------------------|---------------------|----------------------------------|
| 692 | 1269 | 538 | 555 | 1390 | 1255 | 993 | 987 | 1048 | 721 | Klukowo | podlaskie | 3218,34 |
| 735 | 754 | 334 | 385 | 460 | 499 | 553 | 507 | 435 | 722 | Tarnów Opolski | opolskie | 3217,95 |
| 482 | 814 | 1031 | 669 | 756 | 226 | 368 | 650 | 618 | 723 | Janowo | warmińsko-mazurskie | 3217,69 |
| 732 | 678 | 1161 | 1150 | 938 | 726 | 554 | 514 | 494 | 724 | Dobrcz | kujawsko-pomorskie | 3217,50 |
| 1278 | 1494 | 1401 | 788 | 1326 | 1136 | 626 | 708 | 875 | 725 | Joniec | mazowieckie | 3217,13 |
| 311 | 310 | 280 | 132 | 276 | 278 | 325 | 532 | 700 | 726 | Warta Bolesławska | dolnośląskie | 3216,15 |
| 906 | 606 | 337 | 172 | 239 | 747 | 721 | 425 | 1105 | 727 | Regnów | łódzkie | 3215,91 |
| 489 | 848 | 1144 | 460 | 1113 | 238 | 534 | 841 | 653 | 728 | Skomlin | łódzkie | 3215,54 |
| 814 | 674 | 662 | 754 | 696 | 745 | 751 | 867 | 890 | 729 | Jeziora Wielkie | kujawsko-pomorskie | 3215,34 |
| 1188 | 184 | 1426 | 1358 | 1283 | 1234 | 1222 | 1043 | 781 | 730 | Janowice Wielkie | dolnośląskie | 3214,14 |
| 675 | 853 | 888 | 1091 | 684 | 667 | 703 | 611 | 845 | 731 | Rokiciny | łódzkie | 3213,99 |
| 340 | 725 | 874 | 878 | 819 | 954 | 1044 | 767 | 832 | 732 | Czermin | podkarpackie | 3213,41 |
| 858 | 1055 | 739 | 980 | 759 | 518 | 940 | 576 | 876 | 733 | Firlej | lubelskie | 3213,40 |
| 518 | 457 | 427 | 770 | 608 | 556 | 515 | 517 | 821 | 734 | Sośnie | wielkopolskie | 3212,33 |
| 882 | 1040 | 1160 | 1344 | 804 | 716 | 1341 | 1353 | 959 | 735 | Zduńska Wola | łódzkie | 3211,91 |
| 633 | 662 | 488 | 444 | 452 | 730 | 1070 | 1002 | 705 | 736 | Komarówka Podlaska | lubelskie | 3211,82 |
| 220 | 334 | 1127 | 1074 | 866 | 889 | 827 | 655 | 693 | 737 | Bobrowniki | kujawsko-pomorskie | 3211,77 |
| 1242 | 1058 | 1223 | 777 | 1229 | 1248 | 557 | 747 | 873 | 738 | Oleśnica | dolnośląskie | 3211,74 |
| 1131 | 1308 | 283 | 247 | 1130 | 857 | 1266 | 1367 | 1170 | 739 | Radowo Małe | zachodniopomorskie | 3211,71 |
| 686 | 958 | 607 | 294 | 393 | 802 | 1076 | 847 | 721 | 740 | Pielgrzymka | dolnośląskie | 3211,17 |
| 733 | 492 | 532 | 929 | 864 | 1309 | 1387 | 1098 | 1216 | 741 | Jemielno | dolnośląskie | 3210,44 |
| 553 | 384 | 540 | 275 | 349 | 474 | 561 | 799 | 490 | 742 | Przybiernów | zachodniopomorskie | 3210,19 |
| 1287 | 1471 | 1497 | 1421 | 1202 | 965 | 918 | 1089 | 1037 | 743 | Garwolin | mazowieckie | 3209,20 |
| 1265 | 649 | 1014 | 1088 | 619 | 504 | 344 | 354 | 394 | 744 | Platerówka | dolnośląskie | 3208,88 |
| 815 | 766 | 745 | 487 | 673 | 908 | 980 | 757 | 939 | 745 | Koneck | kujawsko-pomorskie | 3208,41 |
| 1358 | 1050 | 1227 | 915 | 824 | 684 | 832 | 796 | 612 | 746 | Lipinki Łużyckie | lubuskie | 3208,24 |
| 544 | 650 | 1095 | 1133 | 825 | 914 | 767 | 525 | 697 | 747 | Grybów | małopolskie | 3208,02 |
| 1417 | 1488 | 1330 | 1405 | 1178 | 1112 | 1074 | 1322 | 1248 | 748 | Kuźnica | podlaskie | 3207,67 |
| 1260 | 892 | 1257 | 1461 | 1288 | 1198 | 1135 | 1093 | 965 | 749 | Wręczyca Wielka | śląskie | 3207,47 |
| 752 | 918 | 1323 | 883 | 842 | 801 | 560 | 677 | 1002 | 750 | Kończakowo | wielkopolskie | 3206,29 |
| 603 | 374 | 1250 | 1105 | 646 | 956 | 449 | 900 | 1175 | 751 | Piekoszew | świętokrzyskie | 3206,17 |
| 619 | 666 | 1064 | 1164 | 889 | 874 | 1155 | 770 | 1004 | 752 | Wodynie | mazowieckie | 3205,34 |
| 672 | 562 | 467 | 203 | 566 | 844 | 1258 | 1233 | 1043 | 753 | Domaszowice | opolskie | 3205,15 |
| 1572 | 1452 | 1566 | 1474 | 1161 | 1005 | 647 | 539 | 872 | 754 | Jeżów Sudecki | dolnośląskie | 3204,82 |
| 1398 | 1350 | 1474 | 1438 | 1384 | 1182 | 828 | 724 | 1027 | 755 | Ostrów Wielkopolski | wielkopolskie | 3204,52 |
| 514 | 979 | 709 | 603 | 917 | 833 | 968 | 929 | 715 | 756 | Radzanów | mazowieckie | 3204,11 |
| 671 | 434 | 1166 | 892 | 805 | 361 | 555 | 783 | 709 | 757 | Olszewo-Borki | mazowieckie | 3203,63 |
| 1033 | 791 | 1312 | 1213 | 1045 | 623 | 924 | 974 | 1007 | 758 | Bargłów Kościelny | podlaskie | 3202,72 |
| 1460 | 891 | 1528 | 1538 | 1120 | 1281 | 999 | 769 | 937 | 759 | Gaszowice | śląskie | 3202,28 |
| 793 | 869 | 539 | 499 | 719 | 1138 | 1152 | 794 | 1006 | 760 | Stupia (Jędrzejowska) | świętokrzyskie | 3201,68 |
| 1225 | 1252 | 1240 | 607 | 822 | 558 | 739 | 857 | 459 | 761 | Łąbinowice | opolskie | 3201,26 |
| 562 | 1126 | 1299 | 890 | 1380 | 1469 | 1110 | 834 | 488 | 762 | Krasiczyn | podkarpackie | 3201,04 |
| 1235 | 1355 | 1121 | 1109 | 1067 | 1216 | 1134 | 947 | 810 | 763 | Trojanów | mazowieckie | 3199,37 |
| 1151 | 1228 | 1228 | 1383 | 1259 | 1226 | 1066 | 1202 | 1031 | 764 | Hażlach | śląskie | 3198,60 |
| 213 | 312 | 514 | 747 | 737 | 1057 | 797 | 565 | 714 | 765 | Klonowa | łódzkie | 3197,58 |
| 1454 | 1428 | 1482 | 1394 | 1455 | 1239 | 1193 | 1034 | 975 | 766 | Biskupice | małopolskie | 3197,53 |
| 355 | 273 | 410 | 462 | 432 | 488 | 562 | 728 | 759 | 767 | Świątajno | warmińsko-mazurskie | 3195,51 |
| 669 | 648 | 969 | 1137 | 1082 | 606 | 674 | 1074 | 930 | 768 | Nowy Duninów | mazowieckie | 3193,71 |

GMINY WIEJSKIE

| 2010 | 2011 | 2012 | 2013 | 2014 | 2015 | 2016 | 2017 | 2018 | 2019 | Gmina | Województwo | Zamożność per capita 2019 (w zł) |
|------|------|------|------|------|------|------|------|------|------|----------------------|---------------------|----------------------------------|
| 1474 | 942 | 481 | 1122 | 672 | 489 | 484 | 1253 | 805 | 769 | Ciepowody | dolnośląskie | 3193,05 |
| 1096 | 1142 | 882 | 1244 | 578 | 382 | 883 | 80 | 343 | 770 | Wisłtiki | mazowieckie | 3192,94 |
| 1509 | 842 | 113 | 632 | 622 | 463 | 698 | 591 | 691 | 771 | Lubomia | śląskie | 3192,37 |
| 321 | 709 | 777 | 1041 | 941 | 705 | 671 | 658 | 673 | 772 | Mniszków | łódzkie | 3191,77 |
| 631 | 629 | 1123 | 1103 | 1235 | 852 | 906 | 839 | 790 | 773 | Wąsewo | mazowieckie | 3190,81 |
| 634 | 664 | 736 | 1254 | 1148 | 1013 | 705 | 882 | 1129 | 774 | Janów | śląskie | 3190,66 |
| 1237 | 1327 | 656 | 360 | 717 | 359 | 1022 | 827 | 383 | 775 | Milanów | lubelskie | 3190,14 |
| 364 | 439 | 782 | 761 | 546 | 622 | 662 | 521 | 806 | 776 | Kamienica | małopolskie | 3189,75 |
| 1161 | 1191 | 1292 | 1168 | 1297 | 1100 | 873 | 736 | 791 | 777 | Łuków | lubelskie | 3189,56 |
| 663 | 148 | 230 | 546 | 590 | 732 | 874 | 1052 | 524 | 778 | Horyniec-Zdrój | podkarpackie | 3188,88 |
| 802 | 989 | 768 | 861 | 984 | 938 | 802 | 960 | 823 | 779 | Bielsk | mazowieckie | 3188,51 |
| 980 | 676 | 1302 | 1351 | 1004 | 1123 | 903 | 789 | 617 | 780 | Krasne | podkarpackie | 3187,28 |
| 904 | 431 | 1066 | 1172 | 966 | 1209 | 1287 | 1317 | 1260 | 781 | Olszanica | podkarpackie | 3186,43 |
| 405 | 340 | 459 | 787 | 670 | 612 | 583 | 695 | 634 | 782 | Grębów | podkarpackie | 3185,10 |
| 226 | 324 | 315 | 311 | 232 | 340 | 511 | 657 | 562 | 783 | Grodziczno | warmińsko-mazurskie | 3184,83 |
| 797 | 632 | 752 | 565 | 854 | 737 | 806 | 755 | 719 | 784 | Sułozowa | małopolskie | 3184,09 |
| 363 | 480 | 499 | 813 | 611 | 876 | 975 | 1042 | 837 | 785 | Lasowice Wielkie | opolskie | 3183,72 |
| 1141 | 1248 | 1432 | 1248 | 1353 | 1194 | 1054 | 1031 | 701 | 786 | Godziszewo Wielkie | wielkopolskie | 3183,10 |
| 443 | 259 | 236 | 255 | 263 | 494 | 509 | 527 | 812 | 787 | Milejewo | warmińsko-mazurskie | 3181,64 |
| 191 | 446 | 756 | 471 | 429 | 453 | 495 | 705 | 669 | 788 | Rogowo | kujawsko-pomorskie | 3181,49 |
| 302 | 272 | 260 | 302 | 417 | 507 | 579 | 474 | 745 | 789 | Wilczęta | warmińsko-mazurskie | 3181,48 |
| 1270 | 1376 | 1529 | 1498 | 1217 | 797 | 794 | 833 | 600 | 790 | Głusk | lubelskie | 3181,20 |
| 289 | 433 | 355 | 612 | 203 | 144 | 812 | 1392 | 844 | 791 | Dąbrówno | warmińsko-mazurskie | 3180,85 |
| 1245 | 566 | 490 | 272 | 345 | 692 | 937 | 1019 | 713 | 792 | Brzeźnica | lubuskie | 3179,39 |
| 1477 | 1420 | 190 | 221 | 304 | 563 | 771 | 1180 | 1000 | 793 | Kamiennik | opolskie | 3178,34 |
| 751 | 523 | 1147 | 1316 | 1198 | 1313 | 1086 | 1478 | 1098 | 794 | Kamieniec Żąbkowicki | dolnośląskie | 3177,96 |
| 1306 | 1424 | 1390 | 1437 | 1481 | 1285 | 836 | 1190 | 803 | 795 | Mrażkowo | warmińsko-mazurskie | 3177,91 |
| 845 | 688 | 760 | 693 | 248 | 773 | 702 | 660 | 751 | 796 | Olszanka | mazowieckie | 3176,99 |
| 1275 | 1431 | 1511 | 1413 | 1133 | 972 | 1012 | 856 | 1020 | 797 | Łubniany | opolskie | 3176,99 |
| 1485 | 1360 | 1096 | 864 | 687 | 657 | 1215 | 970 | 871 | 798 | Kostomłoty | dolnośląskie | 3176,76 |
| 532 | 829 | 594 | 737 | 643 | 825 | 987 | 907 | 973 | 799 | Świedziebnia | kujawsko-pomorskie | 3176,41 |
| 817 | 545 | 738 | 1001 | 176 | 731 | 841 | 784 | 824 | 800 | Dzierzgowo | mazowieckie | 3176,00 |
| 507 | 1259 | 1368 | 1487 | 1499 | 1444 | 1433 | 879 | 1162 | 801 | Kowal | kujawsko-pomorskie | 3175,66 |
| 239 | 569 | 659 | 815 | 1100 | 1106 | 1027 | 1016 | 733 | 802 | Krypno | podlaskie | 3175,15 |
| 372 | 913 | 547 | 631 | 676 | 630 | 293 | 357 | 765 | 803 | Kaźmierz | wielkopolskie | 3175,03 |
| 873 | 1168 | 927 | 906 | 1218 | 1207 | 1243 | 868 | 1082 | 804 | Brojce | zachodniopomorskie | 3174,61 |
| 645 | 712 | 1237 | 1195 | 898 | 899 | 984 | 881 | 852 | 805 | Cielądz | łódzkie | 3174,04 |
| 402 | 357 | 556 | 918 | 160 | 617 | 522 | 623 | 829 | 806 | Kobylin-Borzemy | podlaskie | 3173,99 |
| 1552 | 1549 | 1569 | 1517 | 1429 | 1157 | 1082 | 932 | 923 | 807 | Konopnica | lubelskie | 3173,65 |
| 1393 | 1387 | 578 | 914 | 879 | 898 | 1100 | 397 | 652 | 808 | Jaśliska | podkarpackie | 3173,50 |
| 1124 | 1115 | 975 | 998 | 1002 | 470 | 1007 | 1070 | 1019 | 809 | Strzelce Wielkie | łódzkie | 3173,47 |
| 591 | 491 | 542 | 300 | 437 | 659 | 527 | 578 | 797 | 810 | Łososina Dolna | małopolskie | 3172,87 |
| 501 | 864 | 1078 | 529 | 700 | 586 | 729 | 916 | 684 | 811 | Prostki | warmińsko-mazurskie | 3172,18 |
| 731 | 919 | 867 | 729 | 939 | 996 | 868 | 887 | 256 | 812 | Goszczanów | łódzkie | 3172,01 |
| 397 | 1159 | 1019 | 613 | 775 | 880 | 1150 | 1188 | 800 | 813 | Trzebiel | lubuskie | 3171,45 |
| 1383 | 1157 | 1347 | 1435 | 1351 | 1205 | 1103 | 1001 | 1010 | 814 | Chorkówka | podkarpackie | 3171,44 |
| 1323 | 1370 | 1530 | 1514 | 1424 | 1298 | 1288 | 758 | 1263 | 815 | Opatów | śląskie | 3170,41 |
| 297 | 514 | 419 | 424 | 538 | 549 | 655 | 752 | 664 | 816 | Przewóz | lubuskie | 3170,34 |

| 2010 | 2011 | 2012 | 2013 | 2014 | 2015 | 2016 | 2017 | 2018 | 2019 | Gmina | Województwo | Zamożność per capita 2019 (w zł) |
|------|------|------|------|------|------|------|------|------|------|-----------------------|---------------------|----------------------------------|
| 527 | 996 | 1408 | 1202 | 910 | 807 | 598 | 662 | 607 | 817 | Śniadowo | podlaskie | 3169,79 |
| 1507 | 1394 | 873 | 898 | 1298 | 1302 | 1376 | 1334 | 1409 | 818 | Oporów | łódzkie | 3169,77 |
| 954 | 564 | 761 | 847 | 896 | 1082 | 1042 | 1079 | 997 | 819 | Kłomnice | śląskie | 3169,40 |
| 624 | 645 | 472 | 957 | 901 | 1079 | 1004 | 1005 | 661 | 820 | Ostrówek | łódzkie | 3169,29 |
| 155 | 870 | 1446 | 1419 | 1172 | 1284 | 1121 | 1185 | 1253 | 821 | Gorzyce | podkarpackie | 3168,23 |
| 508 | 522 | 831 | 501 | 333 | 677 | 603 | 530 | 157 | 822 | Ostróda | warmińsko-mazurskie | 3167,71 |
| 696 | 927 | 1067 | 1081 | 958 | 416 | 778 | 1245 | 843 | 823 | Krasnosielc | mazowieckie | 3167,13 |
| 857 | 1101 | 1229 | 723 | 871 | 778 | 717 | 680 | 913 | 824 | Brzeziny | wielkopolskie | 3166,93 |
| 1100 | 905 | 353 | 743 | 683 | 546 | 487 | 731 | 446 | 825 | Mieleszyn | wielkopolskie | 3166,81 |
| 987 | 797 | 599 | 639 | 797 | 725 | 497 | 478 | 720 | 826 | Gardeja | pomorskie | 3166,73 |
| 876 | 834 | 1372 | 1428 | 725 | 1010 | 878 | 1029 | 1028 | 827 | Sokoły | podlaskie | 3166,72 |
| 978 | 1064 | 1054 | 1016 | 1003 | 976 | 810 | 890 | 912 | 828 | Szczytniki | wielkopolskie | 3165,56 |
| 124 | 182 | 326 | 403 | 322 | 263 | 295 | 128 | 1017 | 829 | Dubicze Cerkiewne | podlaskie | 3165,55 |
| 635 | 638 | 422 | 485 | 658 | 688 | 931 | 1060 | 1086 | 830 | Konstantynów | lubelskie | 3165,53 |
| 721 | 671 | 1015 | 1015 | 763 | 545 | 636 | 786 | 795 | 831 | Jeżowe | podkarpackie | 3165,29 |
| 472 | 579 | 983 | 1011 | 613 | 614 | 668 | 737 | 758 | 832 | Łukowica | małopolskie | 3163,76 |
| 810 | 1134 | 1038 | 291 | 372 | 959 | 1418 | 1373 | 679 | 833 | Gubin | lubuskie | 3162,56 |
| 945 | 967 | 570 | 1034 | 916 | 665 | 749 | 661 | 610 | 834 | Miastków Kościelny | mazowieckie | 3162,42 |
| 734 | 644 | 1365 | 880 | 674 | 845 | 1160 | 853 | 926 | 835 | Milówka | śląskie | 3162,02 |
| 1149 | 1149 | 1027 | 944 | 1156 | 1151 | 1144 | 1229 | 1193 | 836 | Kąkolewnica Wschodnia | lubelskie | 3161,96 |
| 448 | 443 | 426 | 558 | 177 | 244 | 342 | 446 | 777 | 837 | Lniano | kujawsko-pomorskie | 3161,63 |
| 919 | 1260 | 615 | 439 | 1301 | 971 | 798 | 886 | 744 | 838 | Bedlno | łódzkie | 3161,29 |
| 706 | 713 | 279 | 551 | 828 | 935 | 766 | 860 | 1077 | 839 | Świercze | mazowieckie | 3160,05 |
| 1442 | 991 | 1023 | 868 | 1167 | 1037 | 657 | 727 | 850 | 840 | Skórcz | pomorskie | 3159,90 |
| 1021 | 1046 | 785 | 930 | 1039 | 992 | 858 | 873 | 1016 | 841 | Przyłęk | mazowieckie | 3158,03 |
| 1055 | 898 | 985 | 1188 | 1136 | 830 | 758 | 810 | 578 | 842 | Bodzanów | mazowieckie | 3157,70 |
| 1022 | 1067 | 928 | 1036 | 1053 | 968 | 613 | 739 | 590 | 843 | Pruszcz | kujawsko-pomorskie | 3157,68 |
| 727 | 711 | 1193 | 1197 | 581 | 941 | 880 | 978 | 900 | 844 | Tokarnia | małopolskie | 3156,64 |
| 782 | 1092 | 877 | 866 | 971 | 1110 | 811 | 716 | 922 | 845 | Topólka | kujawsko-pomorskie | 3156,05 |
| 1284 | 1288 | 1100 | 896 | 1020 | 1190 | 1146 | 1041 | 984 | 846 | Garbów | lubelskie | 3155,56 |
| 328 | 718 | 792 | 680 | 501 | 437 | 377 | 325 | 588 | 847 | Osjaków | łódzkie | 3155,36 |
| 651 | 971 | 720 | 778 | 568 | 480 | 855 | 1328 | 1038 | 848 | Rutki | podlaskie | 3155,30 |
| 81 | 704 | 876 | 1118 | 799 | 1053 | 905 | 912 | 967 | 849 | Jadów | mazowieckie | 3154,30 |
| 490 | 557 | 354 | 494 | 950 | 894 | 969 | 991 | 680 | 850 | Rozdrażew | wielkopolskie | 3153,75 |
| 1321 | 1221 | 1158 | 882 | 953 | 1276 | 1224 | 625 | 814 | 851 | Igołomia-Wawrzeńczyce | małopolskie | 3152,72 |
| 190 | 131 | 198 | 366 | 278 | 254 | 443 | 519 | 644 | 852 | Rozogi | warmińsko-mazurskie | 3152,16 |
| 1025 | 1007 | 1200 | 1330 | 1355 | 1060 | 921 | 850 | 993 | 853 | Czastary | łódzkie | 3151,70 |
| 1224 | 1068 | 1016 | 1129 | 787 | 715 | 939 | 1059 | 972 | 854 | Biłgoraj | lubelskie | 3151,53 |
| 1007 | 924 | 913 | 873 | 711 | 1105 | 776 | 717 | 703 | 855 | Wolanów | mazowieckie | 3150,66 |
| 474 | 962 | 1428 | 1306 | 995 | 398 | 849 | 1302 | 467 | 856 | Przytuły | podlaskie | 3149,62 |
| 552 | 412 | 1007 | 1149 | 943 | 809 | 746 | 819 | 766 | 857 | Korzenna | małopolskie | 3148,65 |
| 1204 | 1249 | 1245 | 1365 | 1378 | 680 | 1426 | 1419 | 1252 | 858 | Wierzbnio | mazowieckie | 3148,22 |
| 1169 | 558 | 512 | 663 | 837 | 771 | 735 | 928 | 1059 | 859 | Sońsk | mazowieckie | 3147,51 |
| 488 | 771 | 140 | 648 | 420 | 572 | 1112 | 1503 | 816 | 860 | Kije | świętokrzyskie | 3147,42 |
| 610 | 568 | 943 | 1087 | 821 | 820 | 731 | 580 | 1074 | 861 | Dębica | podkarpackie | 3147,10 |
| 561 | 241 | 248 | 242 | 145 | 70 | 316 | 595 | 742 | 862 | Kamienica Polska | śląskie | 3146,46 |
| 683 | 590 | 998 | 986 | 1064 | 1116 | 808 | 1007 | 1024 | 863 | Mała Wieś | mazowieckie | 3144,90 |
| 1422 | 1497 | 1258 | 894 | 580 | 1045 | 1328 | 1252 | 952 | 864 | Łagiewniki | dolnośląskie | 3144,21 |

GMINY WIEJSKIE

| 2010 | 2011 | 2012 | 2013 | 2014 | 2015 | 2016 | 2017 | 2018 | 2019 | Gmina | Województwo | Zamożność per capita 2019 (w zł) |
|------|------|------|------|------|------|------|------|------|------|-------------------------|---------------------|----------------------------------|
| 1518 | 1445 | 988 | 1239 | 1109 | 1241 | 1363 | 1256 | 1044 | 865 | Góra Świętej Małgorzaty | łódzkie | 3144,20 |
| 776 | 844 | 1105 | 803 | 818 | 937 | 1023 | 761 | 986 | 866 | Jastrząb | mazowieckie | 3144,17 |
| 1049 | 1176 | 791 | 523 | 743 | 740 | 926 | 961 | 846 | 867 | Kalinowo | warmińsko-mazurskie | 3143,98 |
| 1269 | 1087 | 1056 | 1228 | 1135 | 779 | 886 | 604 | 882 | 868 | Iwanowice | małopolskie | 3143,77 |
| 1088 | 304 | 586 | 973 | 632 | 1014 | 1073 | 1094 | 809 | 869 | Chąšno | łódzkie | 3142,70 |
| 1288 | 1440 | 1246 | 1136 | 1358 | 1219 | 861 | 762 | 686 | 870 | Kawęczyn | wielkopolskie | 3142,09 |
| 449 | 366 | 428 | 158 | 207 | 464 | 398 | 101 | 283 | 871 | Świecie nad Osą | kujawsko-pomorskie | 3141,90 |
| 551 | 538 | 1310 | 1368 | 1151 | 1243 | 979 | 806 | 920 | 872 | Troszyn | mazowieckie | 3141,81 |
| 497 | 1167 | 1244 | 1255 | 638 | 903 | 1299 | 1000 | 848 | 873 | Nieborów | łódzkie | 3141,58 |
| 1399 | 1347 | 1202 | 598 | 1216 | 1120 | 1327 | 1210 | 906 | 874 | Chocień | kujawsko-pomorskie | 3141,32 |
| 1297 | 1214 | 1400 | 1241 | 1078 | 915 | 850 | 1277 | 1114 | 875 | Puławy | lubelskie | 3139,68 |
| 855 | 749 | 945 | 1388 | 1032 | 642 | 576 | 439 | 342 | 876 | Niwiska | podkarpackie | 3139,51 |
| 1034 | 682 | 431 | 658 | 909 | 961 | 789 | 863 | 999 | 877 | Bulkowo | mazowieckie | 3138,69 |
| 813 | 836 | 1188 | 218 | 1201 | 1218 | 807 | 989 | 1023 | 878 | Dubiecko | podkarpackie | 3136,84 |
| 1095 | 994 | 577 | 609 | 792 | 919 | 680 | 924 | 630 | 879 | Sędziejowice | łódzkie | 3136,68 |
| 985 | 939 | 1265 | 1460 | 1435 | 1113 | 547 | 1280 | 1176 | 880 | Tereszpol | lubelskie | 3136,29 |
| 1193 | 1044 | 1217 | 1341 | 1029 | 910 | 1045 | 980 | 969 | 881 | Mielec | podkarpackie | 3134,05 |
| 887 | 972 | 1046 | 690 | 693 | 1358 | 1393 | 1273 | 1261 | 882 | Milejów | lubelskie | 3132,83 |
| 1448 | 1449 | 1122 | 935 | 849 | 1246 | 1032 | 1063 | 1021 | 883 | Wodzisław | świętokrzyskie | 3132,78 |
| 824 | 1047 | 819 | 473 | 922 | 794 | 621 | 646 | 775 | 884 | Iława | warmińsko-mazurskie | 3132,52 |
| 481 | 398 | 508 | 645 | 736 | 345 | 953 | 1235 | 801 | 885 | Stara Kornica | mazowieckie | 3132,19 |
| 1118 | 1113 | 544 | 848 | 883 | 776 | 1282 | 1139 | 978 | 886 | Jastków | lubelskie | 3130,61 |
| 425 | 139 | 371 | 252 | 131 | 646 | 566 | 1151 | 294 | 887 | Czarna | podkarpackie | 3130,31 |
| 1147 | 875 | 957 | 763 | 835 | 909 | 775 | 763 | 796 | 888 | Jeżewo | kujawsko-pomorskie | 3129,50 |
| 413 | 500 | 711 | 666 | 780 | 652 | 464 | 665 | 730 | 889 | Łukta | warmińsko-mazurskie | 3129,12 |
| 849 | 857 | 640 | 1044 | 1246 | 994 | 897 | 378 | 856 | 890 | Pozezdrze | warmińsko-mazurskie | 3128,45 |
| 131 | 279 | 223 | 154 | 162 | 187 | 533 | 955 | 928 | 891 | Żagań | lubuskie | 3128,23 |
| 1154 | 1014 | 197 | 185 | 163 | 389 | 1084 | 1033 | 817 | 892 | Wola Uhruska | lubelskie | 3128,12 |
| 868 | 859 | 1073 | 902 | 897 | 736 | 848 | 936 | 956 | 893 | Sobków | świętokrzyskie | 3127,86 |
| 687 | 977 | 942 | 415 | 335 | 717 | 1278 | 935 | 964 | 894 | Mokrsko | łódzkie | 3127,47 |
| 643 | 539 | 995 | 582 | 525 | 883 | 1154 | 888 | 789 | 895 | Lubaczów | podkarpackie | 3127,28 |
| 567 | 860 | 1216 | 1096 | 773 | 772 | 541 | 811 | 940 | 896 | Skrwilno | kujawsko-pomorskie | 3126,42 |
| 678 | 623 | 1272 | 1426 | 1262 | 866 | 1290 | 1421 | 1306 | 897 | Gowarczów | świętokrzyskie | 3126,19 |
| 1047 | 1236 | 1196 | 942 | 1305 | 1223 | 1158 | 1297 | 1377 | 898 | Bełzec | lubelskie | 3125,43 |
| 952 | 1059 | 1034 | 826 | 927 | 834 | 673 | 926 | 1050 | 899 | Cieszków | dolnośląskie | 3124,93 |
| 463 | 1074 | 1186 | 1186 | 1049 | 376 | 427 | 1036 | 735 | 900 | Kodrąb | łódzkie | 3124,86 |
| 1408 | 1453 | 1454 | 1217 | 1153 | 1183 | 532 | 1238 | 983 | 901 | Mstów | śląskie | 3124,79 |
| 602 | 486 | 1084 | 903 | 734 | 924 | 1346 | 1325 | 825 | 902 | Kolno | podlaskie | 3123,88 |
| 1232 | 1211 | 418 | 758 | 887 | 1093 | 954 | 927 | 902 | 903 | Boniewo | kujawsko-pomorskie | 3123,56 |
| 940 | 1056 | 826 | 1534 | 667 | 951 | 1475 | 864 | 787 | 904 | Łyszkowice | łódzkie | 3122,12 |
| 222 | 455 | 611 | 766 | 522 | 551 | 524 | 562 | 695 | 905 | Kulesze Kościelne | podlaskie | 3121,82 |
| 1031 | 1509 | 815 | 1045 | 980 | 683 | 1242 | 1195 | 1156 | 906 | Bielsk Podlaski | podlaskie | 3121,48 |
| 1098 | 1156 | 1316 | 1220 | 1013 | 925 | 697 | 836 | 909 | 907 | Poświętne | łódzkie | 3121,46 |
| 564 | 509 | 886 | 907 | 319 | 496 | 600 | 910 | 813 | 908 | Czeremcha | podlaskie | 3121,07 |
| 787 | 1169 | 915 | 875 | 1066 | 1282 | 1173 | 1358 | 1254 | 909 | Janów | podlaskie | 3119,98 |
| 550 | 469 | 693 | 799 | 802 | 929 | 537 | 693 | 732 | 910 | Ostrów Mazowiecka | mazowieckie | 3119,79 |
| 949 | 1541 | 1254 | 1135 | 1104 | 902 | 863 | 849 | 747 | 911 | Golub-Dobrzyń | kujawsko-pomorskie | 3118,82 |
| 1072 | 933 | 486 | 767 | 599 | 385 | 367 | 189 | 585 | 912 | Wróblew | łódzkie | 3118,69 |

| 2010 | 2011 | 2012 | 2013 | 2014 | 2015 | 2016 | 2017 | 2018 | 2019 | Gmina | Województwo | Zamożność per capita 2019 (w zł) |
|------|------|------|------|------|------|------|------|------|------|--------------------|---------------------|----------------------------------|
| 330 | 403 | 273 | 977 | 635 | 693 | 869 | 835 | 793 | 913 | Łodygowice | śląskie | 3118,60 |
| 587 | 478 | 357 | 722 | 636 | 509 | 741 | 630 | 635 | 914 | Grudusk | mazowieckie | 3118,54 |
| 137 | 264 | 725 | 606 | 527 | 757 | 762 | 720 | 698 | 915 | Lelis | mazowieckie | 3118,35 |
| 1504 | 1499 | 1537 | 1528 | 1444 | 1353 | 1325 | 1279 | 1351 | 916 | Sadki | kujawsko-pomorskie | 3118,04 |
| 604 | 1150 | 1115 | 543 | 1145 | 1259 | 1053 | 971 | 1231 | 917 | Zaręby Kościelne | mazowieckie | 3117,53 |
| 287 | 359 | 1168 | 939 | 983 | 843 | 679 | 587 | 820 | 918 | Głowaczów | mazowieckie | 3116,39 |
| 577 | 874 | 917 | 741 | 1068 | 700 | 791 | 920 | 887 | 919 | Gózd | mazowieckie | 3114,30 |
| 549 | 730 | 565 | 503 | 1059 | 934 | 1129 | 1399 | 1439 | 920 | Batorz | lubelskie | 3114,19 |
| 737 | 1136 | 961 | 1401 | 1376 | 1441 | 1114 | 1182 | 1121 | 921 | Starogard Gdański | pomorskie | 3113,84 |
| 764 | 482 | 1083 | 1025 | 803 | 759 | 624 | 1331 | 1414 | 922 | Spytkowice | małopolskie | 3113,65 |
| 498 | 932 | 809 | 925 | 1162 | 1008 | 994 | 1189 | 1119 | 923 | Złotów | wielkopolskie | 3113,17 |
| 799 | 295 | 193 | 269 | 241 | 90 | 465 | 672 | 572 | 924 | Miłki | warmińsko-mazurskie | 3112,73 |
| 989 | 959 | 707 | 257 | 690 | 411 | 910 | 1263 | 1154 | 925 | Raczki | podlaskie | 3112,38 |
| 869 | 1106 | 1447 | 1481 | 1315 | 681 | 1126 | 1247 | 1172 | 926 | Poronin | małopolskie | 3111,95 |
| 258 | 436 | 600 | 1069 | 1073 | 800 | 616 | 977 | 1173 | 927 | Mysłakowice | dolnośląskie | 3111,50 |
| 930 | 1165 | 887 | 947 | 1015 | 1047 | 649 | 773 | 854 | 928 | Dubeninki | warmińsko-mazurskie | 3110,63 |
| 796 | 516 | 247 | 289 | 853 | 755 | 801 | 1039 | 1104 | 929 | Czemierniki | lubelskie | 3110,57 |
| 898 | 736 | 723 | 556 | 772 | 940 | 667 | 668 | 696 | 930 | Bobrowo | kujawsko-pomorskie | 3110,47 |
| 660 | 531 | 575 | 535 | 616 | 651 | 837 | 1045 | 989 | 931 | Rudniki | opolskie | 3109,71 |
| 475 | 570 | 1519 | 1531 | 1289 | 812 | 1001 | 713 | 660 | 932 | Płońsk | mazowieckie | 3109,26 |
| 761 | 1121 | 947 | 285 | 595 | 567 | 453 | 502 | 639 | 933 | Duszynki | wielkopolskie | 3109,11 |
| 881 | 801 | 1012 | 143 | 1074 | 1426 | 1276 | 1236 | 1123 | 934 | Zambrów | podlaskie | 3109,09 |
| 208 | 348 | 759 | 670 | 509 | 188 | 242 | 220 | 728 | 935 | Stara Kiszewa | pomorskie | 3107,71 |
| 1464 | 1467 | 1536 | 1486 | 1404 | 1342 | 1213 | 1027 | 988 | 936 | Goleszów | śląskie | 3107,26 |
| 792 | 680 | 757 | 846 | 956 | 658 | 888 | 497 | 853 | 937 | Iwkowa | małopolskie | 3107,10 |
| 966 | 785 | 317 | 423 | 512 | 502 | 1119 | 1062 | 1057 | 938 | Hajnówka | podlaskie | 3106,88 |
| 1292 | 1208 | 277 | 760 | 855 | 1036 | 1113 | 1101 | 1294 | 939 | Czyże | podlaskie | 3106,54 |
| 931 | 952 | 959 | 804 | 628 | 1044 | 835 | 583 | 546 | 940 | Bierzwnik | zachodniopomorskie | 3106,39 |
| 1106 | 1104 | 585 | 822 | 829 | 1102 | 1143 | 1021 | 971 | 941 | Wisznice | lubelskie | 3106,25 |
| 341 | 1010 | 685 | 553 | 529 | 1039 | 734 | 866 | 827 | 942 | Nowinka | podlaskie | 3105,42 |
| 681 | 1186 | 1072 | 1006 | 863 | 953 | 1521 | 1499 | 757 | 943 | Wizna | podlaskie | 3105,36 |
| 1111 | 1155 | 1324 | 769 | 1164 | 1463 | 1195 | 1082 | 322 | 944 | Brzeźnio | łódzkie | 3104,84 |
| 1443 | 1178 | 1111 | 1325 | 1273 | 1320 | 1366 | 1165 | 1199 | 945 | Niedzwica Duża | lubelskie | 3104,67 |
| 1311 | 1477 | 647 | 844 | 940 | 1240 | 997 | 699 | 1014 | 946 | Lubań | dolnośląskie | 3104,57 |
| 468 | 574 | 931 | 920 | 1012 | 917 | 1014 | 798 | 942 | 947 | Budzów | małopolskie | 3103,85 |
| 317 | 171 | 187 | 629 | 329 | 371 | 517 | 787 | 601 | 948 | Rudka | podlaskie | 3103,60 |
| 1415 | 1271 | 847 | 913 | 919 | 1252 | 882 | 1022 | 1158 | 949 | Rutka-Tartak | podlaskie | 3103,41 |
| 546 | 781 | 1068 | 792 | 776 | 493 | 599 | 745 | 849 | 950 | Ropa | małopolskie | 3103,35 |
| 965 | 686 | 309 | 231 | 386 | 867 | 1153 | 1226 | 764 | 951 | Pawłowiczki | opolskie | 3103,18 |
| 915 | 1332 | 944 | 859 | 1142 | 1164 | 816 | 1181 | 651 | 952 | Lidzbark Warmiński | warmińsko-mazurskie | 3102,77 |
| 907 | 1022 | 389 | 427 | 846 | 808 | 992 | 1125 | 987 | 953 | Gołymin-Ośrodek | mazowieckie | 3101,96 |
| 1202 | 1289 | 1541 | 705 | 1085 | 1436 | 1279 | 1377 | 1442 | 954 | Łomża | podlaskie | 3100,91 |
| 701 | 208 | 635 | 927 | 691 | 1267 | 1300 | 984 | 1155 | 955 | Żołynia | podkarpackie | 3100,69 |
| 973 | 696 | 632 | 893 | 920 | 892 | 663 | 738 | 953 | 956 | Naruszewo | mazowieckie | 3100,62 |
| 597 | 935 | 1025 | 1026 | 1173 | 1232 | 1102 | 1111 | 1249 | 957 | Rościszewo | mazowieckie | 3100,58 |
| 517 | 214 | 1514 | 1298 | 994 | 1204 | 958 | 709 | 629 | 958 | Marciszów | dolnośląskie | 3099,91 |
| 1282 | 1292 | 1154 | 753 | 1028 | 1111 | 1145 | 823 | 724 | 959 | Karniewo | mazowieckie | 3099,83 |
| 1219 | 198 | 833 | 1155 | 1243 | 1148 | 891 | 1044 | 1223 | 960 | Roźwienica | podkarpackie | 3099,50 |

GMINY WIEJSKIE

| 2010 | 2011 | 2012 | 2013 | 2014 | 2015 | 2016 | 2017 | 2018 | 2019 | Gmina | Województwo | Zamożność per capita 2019 (w zł) |
|------|------|------|------|------|------|------|------|------|------|-------------------------|---------------------|----------------------------------|
| 1223 | 1322 | 1495 | 1480 | 1451 | 1425 | 1477 | 1411 | 1258 | 961 | Lubenia | podkarpackie | 3099,45 |
| 723 | 923 | 1343 | 1308 | 1239 | 1271 | 885 | 884 | 798 | 962 | Łopuszno | świętokrzyskie | 3098,26 |
| 1365 | 1438 | 672 | 595 | 784 | 678 | 820 | 719 | 643 | 963 | Kondratowice | dolnośląskie | 3098,19 |
| 512 | 954 | 1309 | 1179 | 1238 | 979 | 1016 | 1138 | 1197 | 964 | Raciąż | mazowieckie | 3097,02 |
| 1108 | 1242 | 1317 | 1431 | 1466 | 1024 | 1296 | 1295 | 1355 | 965 | Czudec | podkarpackie | 3096,21 |
| 542 | 654 | 630 | 721 | 454 | 628 | 595 | 749 | 741 | 966 | Krzyżanowice | śląskie | 3095,92 |
| 1142 | 1231 | 1296 | 1261 | 811 | 1033 | 898 | 1100 | 815 | 967 | Rzgów | wielkopolskie | 3095,34 |
| 1255 | 1061 | 1101 | 1086 | 1223 | 1131 | 763 | 533 | 1034 | 968 | Wieprz | małopolskie | 3094,92 |
| 581 | 494 | 323 | 557 | 642 | 758 | 785 | 822 | 593 | 969 | Wierzbica | lubelskie | 3094,58 |
| 1250 | 1345 | 805 | 1233 | 1210 | 1023 | 1453 | 1211 | 799 | 970 | Pakośławice | opolskie | 3094,50 |
| 1155 | 830 | 1145 | 1311 | 714 | 928 | 770 | 624 | 893 | 971 | Krościenko nad Dunajcem | małopolskie | 3093,28 |
| 1184 | 941 | 1032 | 1048 | 885 | 927 | 1125 | 1050 | 1293 | 972 | Kolno | warmińsko-mazurskie | 3092,79 |
| 1432 | 1361 | 1351 | 1229 | 1365 | 1021 | 805 | 743 | 655 | 973 | Radzanowo | mazowieckie | 3091,51 |
| 454 | 773 | 1124 | 1212 | 1300 | 696 | 1063 | 1122 | 929 | 974 | Piątnica | podlaskie | 3091,31 |
| 1238 | 983 | 1201 | 1163 | 1044 | 1098 | 955 | 817 | 859 | 975 | Stryszawa | małopolskie | 3091,24 |
| 1328 | 1280 | 817 | 661 | 1140 | 699 | 919 | 897 | 1036 | 976 | Sadkowice | łódzkie | 3090,63 |
| 1187 | 835 | 1099 | 1338 | 1382 | 1289 | 1257 | 915 | 1237 | 977 | Rytwiany | świętokrzyskie | 3090,41 |
| 1206 | 1107 | 793 | 673 | 489 | 1025 | 974 | 641 | 674 | 978 | Nowe Miasto Lubawskie | warmińsko-mazurskie | 3089,98 |
| 1009 | 762 | 1065 | 877 | 923 | 709 | 933 | 959 | 897 | 979 | Drużbice | łódzkie | 3089,92 |
| 754 | 1065 | 1052 | 978 | 800 | 707 | 793 | 825 | 712 | 980 | Skulsk | wielkopolskie | 3089,72 |
| 1405 | 1375 | 568 | 489 | 560 | 161 | 870 | 1469 | 1168 | 981 | Nagłowice | świętokrzyskie | 3088,48 |
| 1277 | 1261 | 1498 | 1472 | 1294 | 1228 | 1127 | 1267 | 1284 | 982 | Węgierska Górka | śląskie | 3088,21 |
| 1337 | 555 | 740 | 261 | 391 | 1506 | 1535 | 1259 | 1159 | 983 | Uścimów | lubelskie | 3086,97 |
| 1267 | 734 | 369 | 672 | 744 | 539 | 1060 | 964 | 1134 | 984 | Bytnica | lubuskie | 3086,91 |
| 992 | 1241 | 1020 | 884 | 954 | 1049 | 725 | 840 | 1182 | 985 | Dzierżąźnia | mazowieckie | 3086,86 |
| 295 | 493 | 1182 | 833 | 537 | 410 | 493 | 707 | 985 | 986 | Szczutowo | mazowieckie | 3086,83 |
| 420 | 417 | 687 | 1451 | 1038 | 721 | 1031 | 826 | 753 | 987 | Grajewo | podlaskie | 3085,94 |
| 290 | 485 | 1010 | 909 | 742 | 1117 | 1169 | 1191 | 1136 | 988 | Domaradz | podkarpackie | 3085,88 |
| 1136 | 1116 | 1003 | 1153 | 930 | 1074 | 866 | 785 | 1008 | 989 | Borkowice | mazowieckie | 3085,77 |
| 842 | 1049 | 1107 | 1295 | 567 | 977 | 1249 | 870 | 962 | 990 | Mszana Dolna | małopolskie | 3085,71 |
| 894 | 1001 | 910 | 1005 | 652 | 973 | 1098 | 1140 | 671 | 991 | Janów Podlaski | lubelskie | 3085,30 |
| 1122 | 512 | 454 | 711 | 976 | 1127 | 887 | 874 | 879 | 992 | Andrzejewo | mazowieckie | 3085,14 |
| 250 | 258 | 301 | 352 | 491 | 600 | 559 | 490 | 833 | 993 | Świekatowo | kujawsko-pomorskie | 3084,32 |
| 201 | 181 | 211 | 734 | 338 | 1263 | 1159 | 815 | 1189 | 994 | Bałtów | świętokrzyskie | 3084,21 |
| 1191 | 1284 | 1018 | 1047 | 1389 | 980 | 1268 | 1418 | 1320 | 995 | Witonia | łódzkie | 3084,18 |
| 285 | 274 | 119 | 339 | 323 | 266 | 1006 | 1117 | 1063 | 996 | Wiżajny | podlaskie | 3083,82 |
| 746 | 910 | 545 | 852 | 895 | 1070 | 1166 | 1085 | 1054 | 997 | Orońsko | mazowieckie | 3083,78 |
| 612 | 525 | 258 | 641 | 572 | 580 | 644 | 259 | 609 | 998 | Subkowy | pomorskie | 3083,20 |
| 659 | 895 | 608 | 1352 | 1306 | 932 | 819 | 1068 | 938 | 999 | Kroczyce | śląskie | 3082,84 |
| 1494 | 1456 | 730 | 802 | 1261 | 1356 | 1379 | 1186 | 1212 | 1000 | Branice | opolskie | 3082,78 |
| 617 | 319 | 386 | 594 | 675 | 806 | 922 | 710 | 351 | 1001 | Bircza | podkarpackie | 3082,58 |
| 705 | 1285 | 936 | 1120 | 1129 | 1160 | 1047 | 968 | 1202 | 1002 | Brzeźnica | małopolskie | 3082,09 |
| 1143 | 1356 | 816 | 1152 | 1132 | 1238 | 1206 | 1215 | 924 | 1003 | Wołyń | lubelskie | 3081,65 |
| 1127 | 1287 | 853 | 538 | 795 | 1158 | 1199 | 972 | 1051 | 1004 | Opinogóra Górna | mazowieckie | 3081,50 |
| 1257 | 1032 | 1002 | 1158 | 1256 | 713 | 1136 | 1464 | 1035 | 1005 | Działdowo | warmińsko-mazurskie | 3081,16 |
| 1099 | 915 | 1037 | 1326 | 748 | 697 | 687 | 965 | 393 | 1006 | Dąbrowa Zielona | śląskie | 3080,91 |
| 717 | 728 | 1093 | 1101 | 970 | 1019 | 568 | 1046 | 667 | 1007 | Bojanów | podkarpackie | 3079,59 |
| 808 | 948 | 766 | 965 | 839 | 1030 | 1168 | 1205 | 979 | 1008 | Wadowice Górne | podkarpackie | 3078,22 |

| 2010 | 2011 | 2012 | 2013 | 2014 | 2015 | 2016 | 2017 | 2018 | 2019 | Gmina | Województwo | Zamożność per capita 2019 (w zł) |
|------|------|------|------|------|------|------|------|------|------|---------------------|---------------------|----------------------------------|
| 1160 | 1301 | 558 | 476 | 988 | 1499 | 1343 | 1121 | 968 | 1009 | Nowodwór | lubelskie | 3077,84 |
| 899 | 849 | 796 | 695 | 1126 | 1266 | 641 | 556 | 877 | 1010 | Kozłowo | warmińsko-mazurskie | 3077,79 |
| 741 | 740 | 810 | 996 | 1228 | 1244 | 930 | 872 | 678 | 1011 | Ręczno | łódzkie | 3077,65 |
| 749 | 998 | 566 | 297 | 361 | 431 | 432 | 122 | 230 | 1012 | Mikołajki Pomorskie | pomorskie | 3077,63 |
| 1413 | 1422 | 772 | 786 | 682 | 882 | 894 | 1018 | 958 | 1013 | Dobre | kujawsko-pomorskie | 3077,59 |
| 1128 | 1182 | 1290 | 1509 | 891 | 1012 | 814 | 975 | 911 | 1014 | Rakszawa | podkarpackie | 3077,28 |
| 1355 | 1305 | 1441 | 1447 | 1030 | 1040 | 774 | 852 | 1118 | 1015 | Kowala | mazowieckie | 3077,27 |
| 1027 | 1042 | 951 | 1067 | 1124 | 1179 | 1030 | 982 | 1106 | 1016 | Sadlinki | pomorskie | 3076,13 |
| 756 | 532 | 271 | 554 | 751 | 751 | 769 | 723 | 977 | 1017 | Staroźreby | mazowieckie | 3075,05 |
| 1110 | 1161 | 897 | 771 | 476 | 846 | 254 | 528 | 1139 | 1018 | Chrzypsko Wielkie | wielkopolskie | 3074,91 |
| 848 | 917 | 484 | 534 | 1122 | 1107 | 1065 | 1114 | 917 | 1019 | Łomazy | lubelskie | 3074,74 |
| 677 | 507 | 911 | 871 | 856 | 744 | 686 | 793 | 880 | 1020 | Babiak | wielkopolskie | 3074,39 |
| 788 | 668 | 778 | 810 | 924 | 1007 | 995 | 1055 | 1181 | 1021 | Górzno | mazowieckie | 3074,15 |
| 939 | 794 | 1148 | 1112 | 934 | 837 | 787 | 812 | 990 | 1022 | Podegrodzie | małopolskie | 3074,04 |
| 1200 | 1110 | 638 | 1289 | 1138 | 865 | 1025 | 1375 | 1210 | 1023 | Sadowne | mazowieckie | 3073,93 |
| 959 | 955 | 1359 | 1346 | 1236 | 1258 | 799 | 828 | 1273 | 1024 | Lubień | małopolskie | 3073,78 |
| 719 | 1201 | 1472 | 1378 | 945 | 1035 | 1264 | 1250 | 1311 | 1025 | Przasnysz | mazowieckie | 3073,18 |
| 444 | 355 | 850 | 703 | 1157 | 727 | 846 | 902 | 842 | 1026 | Klwów | mazowieckie | 3073,11 |
| 1433 | 1391 | 1544 | 1510 | 1416 | 1327 | 1172 | 1179 | 1220 | 1027 | Poświętne | mazowieckie | 3072,68 |
| 642 | 379 | 210 | 677 | 732 | 317 | 645 | 1149 | 996 | 1028 | Medyka | podkarpackie | 3072,16 |
| 1126 | 1015 | 879 | 934 | 884 | 462 | 928 | 751 | 780 | 1029 | Moszczenica | łódzkie | 3071,65 |
| 772 | 656 | 958 | 691 | 1090 | 1236 | 1097 | 1056 | 1198 | 1030 | Szczawin Kościelny | mazowieckie | 3069,34 |
| 928 | 1112 | 1063 | 895 | 554 | 672 | 1079 | 846 | 878 | 1031 | Kamionka | lubelskie | 3068,26 |
| 783 | 1063 | 727 | 445 | 877 | 1067 | 786 | 1038 | 1224 | 1032 | Stary Dziergoń | pomorskie | 3066,87 |
| 662 | 561 | 932 | 731 | 485 | 333 | 265 | 820 | 851 | 1033 | Kluczewsko | świętokrzyskie | 3066,71 |
| 806 | 747 | 455 | 217 | 768 | 593 | 831 | 931 | 867 | 1034 | Lichnowy | pomorskie | 3066,33 |
| 955 | 642 | 783 | 1012 | 689 | 528 | 1339 | 1320 | 903 | 1035 | Ostrówek | lubelskie | 3066,30 |
| 543 | 277 | 293 | 856 | 1025 | 840 | 859 | 962 | 1120 | 1036 | Krzymów | wielkopolskie | 3064,67 |
| 579 | 571 | 875 | 924 | 786 | 895 | 947 | 950 | 1272 | 1037 | Pątnów | łódzkie | 3064,16 |
| 1150 | 1351 | 1134 | 351 | 754 | 710 | 1260 | 1132 | 1250 | 1038 | Oksa | świętokrzyskie | 3064,14 |
| 695 | 947 | 506 | 748 | 677 | 848 | 716 | 992 | 1080 | 1039 | Marcinowice | dolnośląskie | 3063,45 |
| 1073 | 1082 | 1378 | 1173 | 962 | 1308 | 1019 | 1058 | 1296 | 1040 | Sochocin | mazowieckie | 3063,12 |
| 1029 | 856 | 446 | 572 | 843 | 952 | 1026 | 317 | 899 | 1041 | Paprotnia | mazowieckie | 3062,01 |
| 599 | 467 | 368 | 615 | 645 | 1089 | 1170 | 1103 | 1081 | 1042 | Lipka | wielkopolskie | 3060,11 |
| 1182 | 1328 | 1367 | 983 | 1430 | 1420 | 678 | 701 | 472 | 1043 | Krzemieniewo | wielkopolskie | 3060,07 |
| 870 | 980 | 1285 | 1215 | 1139 | 922 | 1058 | 930 | 855 | 1044 | Mycielin | wielkopolskie | 3059,67 |
| 1299 | 1243 | 1297 | 1246 | 1220 | 1265 | 871 | 865 | 918 | 1045 | Gać | podkarpackie | 3059,10 |
| 263 | 267 | 477 | 510 | 434 | 597 | 551 | 553 | 746 | 1046 | Potworów | mazowieckie | 3058,75 |
| 492 | 511 | 285 | 390 | 806 | 949 | 1237 | 1352 | 1161 | 1047 | Kodeń | lubelskie | 3058,70 |
| 1241 | 802 | 984 | 107 | 1069 | 1367 | 1332 | 1198 | 1188 | 1048 | Michałów | świętokrzyskie | 3058,41 |
| 494 | 950 | 1366 | 1411 | 1420 | 1325 | 1423 | 1424 | 1185 | 1049 | Krzywcza | podkarpackie | 3057,06 |
| 48 | 34 | 15 | 1414 | 532 | 631 | 563 | 635 | 1065 | 1050 | Rzekuń | mazowieckie | 3055,95 |
| 1369 | 1344 | 1146 | 1234 | 1464 | 1414 | 822 | 756 | 1204 | 1051 | Grabów | łódzkie | 3055,87 |
| 981 | 800 | 1328 | 1417 | 1176 | 1062 | 756 | 809 | 1329 | 1052 | Pokrzywnica | mazowieckie | 3055,82 |
| 1327 | 255 | 618 | 1249 | 1411 | 1168 | 1138 | 1134 | 1009 | 1053 | Tuczna | lubelskie | 3055,48 |
| 1528 | 1491 | 1375 | 1390 | 1095 | 1412 | 1472 | 1248 | 1186 | 1054 | Olszówka | wielkopolskie | 3055,12 |
| 620 | 845 | 184 | 664 | 731 | 1104 | 723 | 1237 | 1178 | 1055 | Stare Juchy | warmińsko-mazurskie | 3054,70 |
| 1339 | 1413 | 576 | 816 | 959 | 1279 | 1263 | 1467 | 995 | 1056 | Rokitno | lubelskie | 3054,62 |

GMINY WIEJSKIE

| 2010 | 2011 | 2012 | 2013 | 2014 | 2015 | 2016 | 2017 | 2018 | 2019 | Gmina | Województwo | Zamożność per capita 2019 (w zł) |
|------|------|------|------|------|------|------|------|------|------|-----------------|---------------------|----------------------------------|
| 1375 | 1196 | 1088 | 1395 | 1489 | 1462 | 1467 | 1362 | 864 | 1057 | Przyrów | śląskie | 3054,25 |
| 1117 | 657 | 462 | 647 | 1001 | 849 | 1192 | 1225 | 1094 | 1058 | Siedlisko | lubuskie | 3054,14 |
| 1218 | 1410 | 919 | 1315 | 1385 | 1230 | 1342 | 1369 | 1026 | 1059 | Cisek | opolskie | 3053,89 |
| 1148 | 643 | 395 | 715 | 698 | 1134 | 1281 | 1049 | 1075 | 1060 | Zadzim | łódzkie | 3053,79 |
| 823 | 1036 | 238 | 991 | 894 | 793 | 719 | 891 | 869 | 1061 | Tarnówka | wielkopolskie | 3053,18 |
| 1491 | 1378 | 1407 | 1420 | 1503 | 1490 | 1507 | 1480 | 1493 | 1062 | Promna | mazowieckie | 3052,96 |
| 1281 | 1127 | 1479 | 1409 | 1174 | 1011 | 795 | 896 | 818 | 1063 | Turek | wielkopolskie | 3052,80 |
| 934 | 1069 | 871 | 963 | 1281 | 885 | 1064 | 1285 | 1142 | 1064 | Lutocin | mazowieckie | 3052,75 |
| 826 | 700 | 473 | 560 | 170 | 842 | 521 | 401 | 948 | 1065 | Pakosław | wielkopolskie | 3052,74 |
| 1230 | 969 | 903 | 467 | 815 | 271 | 1133 | 1447 | 908 | 1066 | Gaworzyce | dolnośląskie | 3052,52 |
| 1020 | 1114 | 1259 | 1098 | 1160 | 1177 | 1196 | 1171 | 1099 | 1067 | Biała | łódzkie | 3051,74 |
| 862 | 546 | 933 | 1146 | 777 | 1086 | 542 | 858 | 981 | 1068 | Łłowo-Osada | warmińsko-mazurskie | 3050,37 |
| 988 | 858 | 1116 | 1144 | 1119 | 1006 | 1182 | 1184 | 1062 | 1069 | Wilga | mazowieckie | 3050,36 |
| 1138 | 1013 | 706 | 472 | 612 | 982 | 978 | 1403 | 1397 | 1070 | Leśna Podlaska | lubelskie | 3049,99 |
| 780 | 1081 | 790 | 1185 | 1170 | 827 | 1128 | 1129 | 1015 | 1071 | Sabnie | mazowieckie | 3049,73 |
| 1349 | 1222 | 1346 | 1183 | 1022 | 668 | 1068 | 546 | 1039 | 1072 | Dłutów | łódzkie | 3049,69 |
| 758 | 1340 | 1301 | 1277 | 1275 | 993 | 1013 | 1030 | 1042 | 1073 | Lanckorona | małopolskie | 3049,31 |
| 1366 | 1023 | 1077 | 1257 | 782 | 497 | 945 | 1130 | 1071 | 1074 | Zebrzydowice | śląskie | 3048,90 |
| 1505 | 1373 | 1219 | 1318 | 1278 | 1424 | 1375 | 1183 | 699 | 1075 | Kurów | lubelskie | 3047,98 |
| 694 | 742 | 824 | 853 | 972 | 1128 | 1067 | 1087 | 936 | 1076 | Przytyk | mazowieckie | 3047,16 |
| 812 | 430 | 505 | 762 | 1375 | 1069 | 957 | 917 | 874 | 1077 | Rokietnica | podkarpackie | 3046,98 |
| 1171 | 1321 | 1036 | 776 | 1369 | 1459 | 1148 | 1355 | 1417 | 1078 | Borów | dolnośląskie | 3046,74 |
| 623 | 867 | 149 | 240 | 1230 | 926 | 1147 | 1323 | 1079 | 1079 | Fredropol | podkarpackie | 3046,71 |
| 458 | 534 | 680 | 521 | 343 | 916 | 710 | 878 | 1096 | 1080 | Ciechocin | kujawsko-pomorskie | 3046,50 |
| 146 | 205 | 489 | 702 | 582 | 620 | 713 | 375 | 945 | 1081 | Waganiec | kujawsko-pomorskie | 3046,35 |
| 388 | 963 | 1119 | 827 | 641 | 864 | 643 | 494 | 915 | 1082 | Rytró | małopolskie | 3045,86 |
| 1315 | 1275 | 1092 | 1288 | 1050 | 1126 | 1101 | 730 | 1214 | 1083 | Gołcza | małopolskie | 3045,02 |
| 878 | 772 | 934 | 1161 | 1258 | 1292 | 1357 | 1170 | 1207 | 1084 | Gniewoszów | mazowieckie | 3044,95 |
| 839 | 818 | 996 | 956 | 686 | 911 | 585 | 774 | 1160 | 1085 | Kotuń | mazowieckie | 3044,15 |
| 1239 | 1031 | 1386 | 1323 | 705 | 1301 | 1497 | 1324 | 1318 | 1086 | Lisia Góra | małopolskie | 3044,06 |
| 1090 | 880 | 1187 | 1276 | 1094 | 1359 | 942 | 894 | 1126 | 1087 | Łądek | wielkopolskie | 3043,98 |
| 1338 | 1343 | 1071 | 1296 | 1486 | 1397 | 1248 | 1123 | 1112 | 1088 | Sitno | lubelskie | 3043,86 |
| 1046 | 866 | 595 | 782 | 1180 | 1191 | 1191 | 1010 | 1209 | 1089 | Mokobody | mazowieckie | 3043,43 |
| 1013 | 1017 | 1129 | 1250 | 1203 | 394 | 1259 | 1396 | 1295 | 1090 | Świnice Warckie | łódzkie | 3042,76 |
| 835 | 793 | 899 | 1052 | 1031 | 1027 | 1051 | 948 | 935 | 1091 | Ostrowite | wielkopolskie | 3042,26 |
| 1087 | 1057 | 968 | 971 | 874 | 719 | 1183 | 994 | 1087 | 1092 | Radzyń Podlaski | lubelskie | 3040,65 |
| 693 | 868 | 1164 | 1177 | 663 | 777 | 1017 | 1020 | 1124 | 1093 | Adamów | lubelskie | 3040,21 |
| 460 | 1048 | 1338 | 1066 | 488 | 728 | 800 | 967 | 970 | 1094 | Trzcianne | podlaskie | 3039,07 |
| 1565 | 1545 | 834 | 719 | 1354 | 1361 | 1397 | 1342 | 1308 | 1095 | Krzczonów | lubelskie | 3038,41 |
| 704 | 799 | 1157 | 897 | 757 | 785 | 944 | 913 | 931 | 1096 | Lipno | kujawsko-pomorskie | 3037,88 |
| 1273 | 1384 | 1462 | 1355 | 1448 | 1222 | 824 | 988 | 1068 | 1097 | Koło | wielkopolskie | 3037,07 |
| 1478 | 1400 | 1436 | 1224 | 1183 | 176 | 1050 | 1274 | 1183 | 1098 | Sieradz | łódzkie | 3035,68 |
| 319 | 581 | 925 | 858 | 647 | 930 | 677 | 746 | 1132 | 1099 | Bystra-Sidzina | małopolskie | 3035,66 |
| 1205 | 890 | 641 | 732 | 1207 | 1170 | 1319 | 1148 | 982 | 1100 | Niedźwiada | lubelskie | 3035,61 |
| 798 | 575 | 901 | 1334 | 1000 | 1130 | 1255 | 1023 | 668 | 1101 | Pcim | małopolskie | 3035,36 |
| 714 | 767 | 823 | 526 | 812 | 746 | 761 | 335 | 707 | 1102 | Rzeczyca | łódzkie | 3034,77 |
| 1424 | 1195 | 1411 | 1425 | 1292 | 1349 | 1043 | 1048 | 1140 | 1103 | Czermin | wielkopolskie | 3034,73 |
| 689 | 591 | 749 | 1064 | 1021 | 1166 | 784 | 765 | 1236 | 1104 | Sieciechów | mazowieckie | 3034,07 |

| 2010 | 2011 | 2012 | 2013 | 2014 | 2015 | 2016 | 2017 | 2018 | 2019 | Gmina | Województwo | Zamożność per capita 2019 (w zł) |
|------|------|------|------|------|------|------|------|------|------|------------------------|---------------------|----------------------------------|
| 1262 | 1000 | 681 | 946 | 1304 | 1431 | 755 | 696 | 1103 | 1105 | Strzelce | łódzkie | 3033,96 |
| 332 | 621 | 953 | 1042 | 960 | 568 | 962 | 778 | 932 | 1106 | Obryte | mazowieckie | 3033,80 |
| 554 | 466 | 806 | 1206 | 1105 | 687 | 656 | 797 | 704 | 1107 | Młodzieszyn | mazowieckie | 3033,72 |
| 644 | 658 | 838 | 1078 | 1006 | 1092 | 876 | 914 | 1138 | 1108 | Lipnica Murowana | małopolskie | 3031,64 |
| 539 | 1251 | 1266 | 372 | 431 | 1527 | 715 | 1357 | 1307 | 1109 | Milejczyce | podlaskie | 3030,79 |
| 1167 | 1462 | 1435 | 938 | 421 | 1099 | 1383 | 944 | 1201 | 1110 | Platerów | mazowieckie | 3030,63 |
| 1362 | 1316 | 697 | 820 | 1250 | 1293 | 1271 | 1264 | 1251 | 1111 | Fajslawice | lubelskie | 3030,04 |
| 1252 | 1162 | 624 | 854 | 774 | 1056 | 1178 | 1146 | 1097 | 1112 | Kłoczew | lubelskie | 3029,72 |
| 534 | 588 | 1044 | 1203 | 860 | 638 | 989 | 829 | 963 | 1113 | Aleksandrów | łódzkie | 3029,14 |
| 1221 | 1434 | 1414 | 1445 | 1340 | 886 | 1283 | 1443 | 1323 | 1114 | Nowa Sól | lubuskie | 3029,01 |
| 661 | 757 | 1291 | 1389 | 848 | 679 | 683 | 1061 | 1422 | 1115 | Sieroszewice | wielkopolskie | 3028,92 |
| 1135 | 1379 | 313 | 817 | 1410 | 1256 | 538 | 1441 | 1408 | 1116 | Srokowo | warmińsko-mazurskie | 3028,75 |
| 879 | 1080 | 1125 | 779 | 892 | 526 | 1072 | 939 | 866 | 1117 | Szydłowo | mazowieckie | 3028,65 |
| 1104 | 1247 | 1476 | 1418 | 1121 | 1260 | 1369 | 1242 | 1187 | 1118 | Tomice | małopolskie | 3028,40 |
| 271 | 865 | 948 | 1033 | 730 | 1135 | 981 | 981 | 974 | 1119 | Rzepiennik Strzyżewski | małopolskie | 3028,12 |
| 1209 | 1086 | 987 | 887 | 1314 | 1197 | 246 | 1219 | 1542 | 1120 | Łanięta | łódzkie | 3027,94 |
| 1215 | 1151 | 859 | 1084 | 831 | 856 | 1204 | 1371 | 949 | 1121 | Księżpol | lubelskie | 3027,88 |
| 1486 | 1496 | 1357 | 1184 | 783 | 1391 | 1212 | 1064 | 1179 | 1122 | Kutno | łódzkie | 3025,83 |
| 969 | 692 | 135 | 147 | 224 | 256 | 291 | 55 | 334 | 1123 | Dygowo | zachodniopomorskie | 3023,84 |
| 1279 | 1389 | 1533 | 1467 | 931 | 1375 | 1361 | 1109 | 1245 | 1124 | Rogów | łódzkie | 3023,84 |
| 1294 | 1294 | 1320 | 1464 | 868 | 1253 | 949 | 1147 | 998 | 1125 | Markowa | podkarpackie | 3023,62 |
| 1190 | 1296 | 843 | 340 | 1434 | 1189 | 1218 | 1240 | 533 | 1126 | Imielno | świętokrzyskie | 3022,93 |
| 467 | 323 | 257 | 114 | 280 | 127 | 227 | 500 | 597 | 1127 | Wilczyn | wielkopolskie | 3022,87 |
| 1041 | 1109 | 1449 | 1443 | 1237 | 1306 | 1069 | 1243 | 1387 | 1128 | Gidle | łódzkie | 3022,77 |
| 391 | 900 | 808 | 176 | 328 | 770 | 1412 | 541 | 1336 | 1129 | Pęcław | dolnośląskie | 3022,65 |
| 1006 | 1244 | 1349 | 1181 | 1421 | 733 | 1181 | 1434 | 1229 | 1130 | Kikół | kujawsko-pomorskie | 3021,77 |
| 1290 | 1357 | 1295 | 1303 | 937 | 1002 | 1094 | 925 | 1061 | 1131 | Rozprza | łódzkie | 3021,52 |
| 1487 | 1531 | 1321 | 1242 | 1506 | 1470 | 1525 | 1268 | 1005 | 1132 | Czarnocin | świętokrzyskie | 3021,23 |
| 1197 | 936 | 673 | 1145 | 1282 | 1029 | 815 | 807 | 841 | 1133 | Kowiesy | łódzkie | 3020,96 |
| 811 | 886 | 437 | 186 | 502 | 939 | 826 | 1080 | 1225 | 1134 | Komańcza | podkarpackie | 3020,65 |
| 929 | 667 | 1008 | 961 | 750 | 604 | 923 | 1378 | 1165 | 1135 | Będków | łódzkie | 3019,76 |
| 1434 | 1466 | 1009 | 1317 | 1426 | 1418 | 1301 | 1118 | 955 | 1136 | Osięciny | kujawsko-pomorskie | 3019,40 |
| 763 | 651 | 1385 | 1436 | 1195 | 1235 | 973 | 958 | 1076 | 1137 | Smyków | świętokrzyskie | 3018,87 |
| 1069 | 1229 | 1373 | 1356 | 1277 | 1312 | 1401 | 1220 | 1200 | 1138 | Łużna | małopolskie | 3018,86 |
| 769 | 479 | 468 | 726 | 955 | 789 | 938 | 1040 | 1078 | 1139 | Marianowo | zachodniopomorskie | 3018,02 |
| 568 | 448 | 516 | 532 | 382 | 990 | 733 | 167 | 418 | 1140 | Rusiec | łódzkie | 3017,44 |
| 657 | 776 | 1041 | 1073 | 1296 | 1381 | 1200 | 1246 | 1286 | 1141 | Żytno | łódzkie | 3017,19 |
| 339 | 1415 | 1284 | 454 | 999 | 1553 | 1501 | 1321 | 1127 | 1142 | Szczurowa | małopolskie | 3016,68 |
| 1226 | 1342 | 1269 | 1134 | 1442 | 1530 | 1524 | 1486 | 564 | 1143 | Jaświły | podlaskie | 3016,58 |
| 708 | 811 | 403 | 1013 | 1177 | 1055 | 818 | 1037 | 1133 | 1144 | Rusinów | mazowieckie | 3015,83 |
| 860 | 899 | 769 | 899 | 926 | 963 | 1251 | 1206 | 1203 | 1145 | Wąbrzeźno | kujawsko-pomorskie | 3015,10 |
| 1363 | 1326 | 1396 | 614 | 640 | 1392 | 1452 | 766 | 1211 | 1146 | Bochnia | małopolskie | 3015,08 |
| 1244 | 1173 | 895 | 1063 | 1310 | 1208 | 1318 | 1069 | 951 | 1147 | Jabłonna Lacka | mazowieckie | 3015,08 |
| 1039 | 1090 | 1279 | 1362 | 1373 | 1213 | 1165 | 1154 | 1354 | 1148 | Czernichów | małopolskie | 3014,60 |
| 921 | 961 | 1340 | 1307 | 1437 | 1085 | 1430 | 1156 | 1125 | 1149 | Zarzecze | podkarpackie | 3014,11 |
| 1546 | 1530 | 1194 | 1305 | 1377 | 1254 | 1202 | 1071 | 1152 | 1150 | Wojciechowice | świętokrzyskie | 3012,68 |
| 1330 | 1266 | 1199 | 1501 | 1473 | 1373 | 946 | 923 | 1067 | 1151 | Świlcza | podkarpackie | 3011,78 |
| 1018 | 873 | 701 | 263 | 482 | 1491 | 1320 | 1163 | 1110 | 1152 | Sawin | lubelskie | 3011,37 |

GMINY WIEJSKIE

| 2010 | 2011 | 2012 | 2013 | 2014 | 2015 | 2016 | 2017 | 2018 | 2019 | Gmina | Województwo | Zamożność per capita 2019 (w zł) |
|------|------|------|------|------|------|------|------|------|------|------------------------|---------------------|----------------------------------|
| 626 | 937 | 1172 | 953 | 1254 | 1299 | 1161 | 1194 | 1352 | 1153 | Jedlińsk | mazowieckie | 3011,36 |
| 1303 | 1217 | 949 | 790 | 1269 | 1264 | 1115 | 1008 | 1041 | 1154 | Żarnowiec | śląskie | 3011,10 |
| 1109 | 990 | 762 | 684 | 918 | 1068 | 1028 | 1439 | 941 | 1155 | Widuchowa | zachodniopomorskie | 3010,15 |
| 916 | 1398 | 1082 | 704 | 808 | 1118 | 1489 | 1221 | 1301 | 1156 | Łoniów | świętokrzyskie | 3010,11 |
| 829 | 1053 | 1353 | 1304 | 1042 | 826 | 956 | 1200 | 895 | 1157 | Kamionka Wielka | małopolskie | 3007,59 |
| 1163 | 1439 | 1402 | 1507 | 869 | 372 | 1353 | 1550 | 1088 | 1158 | Wilkołaz | lubelskie | 3006,05 |
| 1407 | 1147 | 830 | 1104 | 902 | 723 | 825 | 1133 | 1141 | 1159 | Gilowice | śląskie | 3005,83 |
| 1213 | 1388 | 1523 | 1345 | 1023 | 1305 | 1197 | 1106 | 1113 | 1160 | Jedlnia-Letnisko | mazowieckie | 3005,68 |
| 1066 | 1198 | 1270 | 1392 | 1459 | 1355 | 1373 | 1076 | 1184 | 1161 | Sterdyń | mazowieckie | 3005,62 |
| 750 | 605 | 511 | 1111 | 1323 | 1133 | 1370 | 1413 | 1328 | 1162 | Skoroszyce | opolskie | 3005,28 |
| 1400 | 1457 | 904 | 999 | 1332 | 1050 | 1186 | 760 | 1089 | 1163 | Korczew | mazowieckie | 3005,25 |
| 1382 | 1076 | 1224 | 1366 | 1342 | 1300 | 1177 | 1131 | 1040 | 1164 | Mirzec | świętokrzyskie | 3004,06 |
| 563 | 819 | 814 | 819 | 1086 | 495 | 912 | 830 | 904 | 1165 | Ciepielów | mazowieckie | 3003,81 |
| 1293 | 1425 | 653 | 958 | 1263 | 601 | 1338 | 1506 | 1309 | 1166 | Kocierzew Południowy | łódzkie | 3003,46 |
| 1391 | 1143 | 892 | 1347 | 1316 | 860 | 1198 | 945 | 1091 | 1167 | Bogdaniec | lubuskie | 3003,33 |
| 888 | 1232 | 470 | 193 | 639 | 1383 | 1508 | 1436 | 1313 | 1168 | Żmudź | lubelskie | 3003,16 |
| 407 | 234 | 227 | 431 | 513 | 788 | 890 | 197 | 1084 | 1169 | Przerośl | podlaskie | 3002,85 |
| 609 | 598 | 1136 | 1245 | 951 | 791 | 1057 | 1169 | 1226 | 1170 | Pionki | mazowieckie | 3001,70 |
| 1573 | 1571 | 1570 | 1564 | 1432 | 1386 | 1543 | 1446 | 1340 | 1171 | Głowno | łódzkie | 3001,47 |
| 1331 | 1435 | 1276 | 1485 | 1333 | 1337 | 1429 | 1300 | 1317 | 1172 | Górno | świętokrzyskie | 3000,92 |
| 392 | 635 | 1377 | 537 | 1518 | 1401 | 1307 | 1310 | 1321 | 1173 | Szulborze Wielkie | mazowieckie | 3000,81 |
| 541 | 715 | 1333 | 1468 | 1344 | 1384 | 1034 | 1104 | 1257 | 1174 | Harasiuki | podkarpackie | 3000,11 |
| 680 | 316 | 581 | 520 | 666 | 675 | 803 | 1145 | 1166 | 1175 | Wydminy | warmińsko-mazurskie | 2999,64 |
| 1341 | 1401 | 1412 | 1462 | 1056 | 1088 | 998 | 1174 | 1167 | 1176 | Jemielnica | opolskie | 2997,75 |
| 1320 | 1514 | 1459 | 1354 | 1360 | 1416 | 1118 | 1004 | 1066 | 1177 | Bytoń | kujawsko-pomorskie | 2997,32 |
| 1030 | 685 | 435 | 381 | 579 | 836 | 833 | 1110 | 1069 | 1178 | Huszlew | mazowieckie | 2997,19 |
| 875 | 1030 | 535 | 530 | 634 | 950 | 1131 | 957 | 1090 | 1179 | Bartoszyce | warmińsko-mazurskie | 2995,14 |
| 1496 | 1402 | 1410 | 1231 | 1328 | 1363 | 1444 | 1437 | 1345 | 1180 | Spiczyn | lubelskie | 2994,41 |
| 853 | 703 | 444 | 418 | 1077 | 1059 | 872 | 832 | 1045 | 1181 | Markusy | warmińsko-mazurskie | 2993,35 |
| 366 | 974 | 1364 | 1106 | 1270 | 1314 | 1274 | 1152 | 1319 | 1182 | Szerzyny | podkarpackie | 2991,20 |
| 889 | 576 | 621 | 399 | 358 | 739 | 963 | 1011 | 1101 | 1183 | Chelmża | kujawsko-pomorskie | 2990,61 |
| 1268 | 1171 | 802 | 626 | 1024 | 1108 | 1105 | 698 | 1137 | 1184 | Złotniki Kujawskie | kujawsko-pomorskie | 2990,57 |
| 1555 | 1538 | 1318 | 1040 | 1356 | 520 | 1208 | 1416 | 1324 | 1185 | Brańsk | podlaskie | 2989,97 |
| 459 | 563 | 1024 | 1023 | 1007 | 1119 | 1091 | 1057 | 1046 | 1186 | Mirów | mazowieckie | 2988,37 |
| 1376 | 1200 | 1404 | 1287 | 1367 | 984 | 1071 | 1014 | 1208 | 1187 | Jerzmanowice-Przegonia | małopolskie | 2987,95 |
| 600 | 877 | 848 | 1200 | 1027 | 534 | 834 | 1241 | 1100 | 1188 | Czarny Dunajec | małopolskie | 2987,47 |
| 716 | 815 | 954 | 1018 | 1249 | 1038 | 1077 | 943 | 954 | 1189 | Łukowa | lubelskie | 2987,09 |
| 851 | 521 | 501 | 773 | 699 | 869 | 665 | 305 | 267 | 1190 | Zbiczno | kujawsko-pomorskie | 2986,75 |
| 674 | 1035 | 1263 | 1210 | 1088 | 832 | 965 | 1290 | 1358 | 1191 | Popielów | opolskie | 2985,38 |
| 594 | 764 | 694 | 688 | 844 | 743 | 1037 | 1167 | 792 | 1192 | Świątajno | warmińsko-mazurskie | 2985,15 |
| 574 | 275 | 421 | 994 | 1146 | 708 | 57 | 764 | 916 | 1193 | Wiązownica | podkarpackie | 2984,87 |
| 1307 | 1037 | 1179 | 1385 | 1394 | 1283 | 1099 | 1168 | 1281 | 1194 | Łañcut | podkarpackie | 2984,77 |
| 1533 | 1529 | 1549 | 1520 | 749 | 422 | 1520 | 1326 | 1259 | 1195 | Brzeziny | łódzkie | 2984,74 |
| 1233 | 1245 | 587 | 1424 | 1247 | 1121 | 1399 | 1270 | 1171 | 1196 | Stryszów | małopolskie | 2983,82 |
| 572 | 604 | 533 | 850 | 969 | 955 | 1021 | 1003 | 1012 | 1197 | Czerwińsk nad Wisłą | mazowieckie | 2983,49 |
| 1409 | 1381 | 483 | 674 | 1108 | 1435 | 1269 | 1366 | 1219 | 1198 | Rychliki | warmińsko-mazurskie | 2983,30 |
| 1056 | 1371 | 1430 | 1406 | 1372 | 1339 | 1350 | 1160 | 1242 | 1199 | Lubsha | opolskie | 2981,62 |
| 991 | 1263 | 1232 | 1032 | 1118 | 1403 | 1223 | 933 | 1305 | 1200 | Boguty-Pianki | mazowieckie | 2981,56 |

| 2010 | 2011 | 2012 | 2013 | 2014 | 2015 | 2016 | 2017 | 2018 | 2019 | Gmina | Województwo | Zamożność per capita 2019 (w zł) |
|------|------|------|------|------|------|------|------|------|------|---------------------|---------------------|----------------------------------|
| 1112 | 1441 | 966 | 985 | 1084 | 1315 | 1360 | 1271 | 1150 | 1201 | Waśniów | świętokrzyskie | 2981,47 |
| 1203 | 481 | 905 | 1240 | 1181 | 1227 | 929 | 1136 | 1117 | 1202 | Stare Kurowo | lubuskie | 2980,83 |
| 1178 | 1187 | 637 | 459 | 694 | 1058 | 915 | 435 | 422 | 1203 | Czarnożyły | łódzkie | 2980,27 |
| 1412 | 907 | 205 | 654 | 1279 | 966 | 400 | 814 | 1073 | 1204 | Ruja | dolnośląskie | 2980,05 |
| 922 | 401 | 496 | 1121 | 814 | 986 | 1414 | 1426 | 1217 | 1205 | Kuryłówka | podkarpackie | 2979,95 |
| 1403 | 663 | 1069 | 657 | 301 | 448 | 877 | 859 | 885 | 1206 | Włodawa | lubelskie | 2979,53 |
| 963 | 1270 | 1352 | 1370 | 1313 | 1210 | 1139 | 1178 | 1227 | 1207 | Sobienie-Jeziory | mazowieckie | 2979,18 |
| 1285 | 1470 | 1140 | 1258 | 1413 | 1485 | 1347 | 1345 | 1434 | 1208 | Gzy | mazowieckie | 2978,82 |
| 1531 | 1504 | 1520 | 1518 | 1496 | 1410 | 1333 | 845 | 1218 | 1209 | Kłodzko | dolnośląskie | 2978,62 |
| 1044 | 1091 | 613 | 863 | 1280 | 1371 | 1142 | 1381 | 1274 | 1210 | Kętrzyn | warmińsko-mazurskie | 2978,35 |
| 1276 | 599 | 1350 | 745 | 1168 | 1440 | 1441 | 1425 | 1255 | 1211 | Wojcieszków | lubelskie | 2977,97 |
| 846 | 1041 | 1106 | 492 | 801 | 1322 | 1226 | 996 | 1033 | 1212 | Serokomla | lubelskie | 2977,94 |
| 1426 | 1500 | 1109 | 997 | 1403 | 1407 | 1446 | 1372 | 1392 | 1213 | Przesmyki | mazowieckie | 2977,77 |
| 953 | 921 | 1033 | 1054 | 986 | 1185 | 889 | 1053 | 1135 | 1214 | Ulan-Majorat | lubelskie | 2977,49 |
| 1077 | 1282 | 1304 | 1243 | 1407 | 1501 | 1120 | 954 | 1151 | 1215 | Tarnów | małopolskie | 2977,13 |
| 1374 | 1072 | 1005 | 1140 | 1454 | 1523 | 1210 | 1409 | 1514 | 1216 | Stary Targ | pomorskie | 2975,71 |
| 903 | 1181 | 1429 | 1367 | 1009 | 1272 | 1491 | 1459 | 1278 | 1217 | Jeziorzany | lubelskie | 2975,22 |
| 1023 | 1103 | 797 | 791 | 791 | 1206 | 1385 | 1201 | 1053 | 1218 | Czarnków | wielkopolskie | 2975,03 |
| 573 | 352 | 243 | 497 | 492 | 575 | 1002 | 903 | 604 | 1219 | Korycin | podlaskie | 2975,00 |
| 968 | 755 | 406 | 687 | 729 | 958 | 1460 | 1370 | 1145 | 1220 | Sławatycze | lubelskie | 2974,30 |
| 902 | 596 | 218 | 750 | 1474 | 1277 | 1313 | 1119 | 1108 | 1221 | Laszki | podkarpackie | 2973,80 |
| 1012 | 995 | 955 | 982 | 908 | 1354 | 1229 | 1158 | 1107 | 1222 | Tarnawatka | lubelskie | 2973,01 |
| 1404 | 1417 | 1080 | 484 | 1193 | 1411 | 1345 | 1329 | 1264 | 1223 | Dorohusk | lubelskie | 2972,12 |
| 342 | 393 | 862 | 706 | 765 | 703 | 370 | 417 | 1055 | 1224 | Sękowa | małopolskie | 2971,88 |
| 1192 | 1293 | 1053 | 1083 | 435 | 1172 | 1532 | 1258 | 1235 | 1225 | Zduny | łódzkie | 2970,50 |
| 1431 | 1396 | 1195 | 1281 | 1440 | 1080 | 1123 | 1176 | 1285 | 1226 | Bodzechów | świętokrzyskie | 2970,14 |
| 90 | 573 | 445 | 395 | 991 | 1257 | 1340 | 1336 | 656 | 1227 | Radymno | podkarpackie | 2969,79 |
| 76 | 739 | 174 | 764 | 793 | 655 | 1352 | 1283 | 819 | 1228 | Osina | zachodniopomorskie | 2969,68 |
| 1378 | 1132 | 1268 | 1524 | 1554 | 1326 | 1510 | 1452 | 1241 | 1229 | Hanna | lubelskie | 2969,06 |
| 1401 | 1290 | 583 | 504 | 1287 | 1273 | 1463 | 1476 | 1413 | 1230 | Godkowo | warmińsko-mazurskie | 2968,79 |
| 555 | 551 | 771 | 689 | 332 | 336 | 201 | 956 | 1347 | 1231 | Janowiec | lubelskie | 2968,43 |
| 1035 | 1330 | 1094 | 744 | 1209 | 1334 | 1092 | 1051 | 1128 | 1232 | Rogóżno | kujawsko-pomorskie | 2966,60 |
| 1086 | 1188 | 1060 | 945 | 620 | 434 | 1256 | 1234 | 1143 | 1233 | Lipce Reymontowskie | łódzkie | 2966,02 |
| 1525 | 1513 | 1515 | 1533 | 1513 | 1393 | 1233 | 1376 | 1394 | 1234 | Kościelec | wielkopolskie | 2965,38 |
| 883 | 885 | 364 | 414 | 668 | 1004 | 830 | 1012 | 1300 | 1235 | Błędów | mazowieckie | 2964,37 |
| 1314 | 1153 | 952 | 1009 | 1123 | 962 | 1163 | 1078 | 1230 | 1236 | Potok Wielki | lubelskie | 2963,91 |
| 1304 | 1414 | 1358 | 1502 | 1388 | 1422 | 907 | 1209 | 1472 | 1237 | Susiec | lubelskie | 2963,35 |
| 1181 | 1045 | 1314 | 1381 | 1117 | 1051 | 689 | 506 | 1450 | 1238 | Zębowice | opolskie | 2963,11 |
| 1438 | 1512 | 1345 | 1053 | 1253 | 1163 | 1273 | 1212 | 1239 | 1239 | Rzeczniów | mazowieckie | 2962,87 |
| 840 | 684 | 950 | 1337 | 1284 | 1346 | 1298 | 1035 | 1269 | 1240 | Nozdrzec | podkarpackie | 2962,61 |
| 1130 | 1255 | 907 | 1035 | 968 | 574 | 1000 | 1363 | 1115 | 1241 | Obsza | lubelskie | 2961,00 |
| 1336 | 1197 | 894 | 876 | 1102 | 615 | 1310 | 1330 | 1357 | 1242 | Szastarka | lubelskie | 2959,85 |
| 1483 | 1498 | 926 | 928 | 1445 | 1318 | 1371 | 1218 | 1407 | 1243 | Krynice | lubelskie | 2959,31 |
| 1165 | 1118 | 366 | 796 | 1018 | 1270 | 1289 | 1374 | 980 | 1244 | Jabłoń | lubelskie | 2958,37 |
| 1116 | 1026 | 1230 | 1455 | 1054 | 1310 | 1247 | 1262 | 1342 | 1245 | Hyżne | podkarpackie | 2956,93 |
| 1500 | 1528 | 1434 | 1458 | 1458 | 1200 | 1285 | 1269 | 1298 | 1246 | Karczmiska | lubelskie | 2956,72 |
| 1418 | 1364 | 1370 | 1364 | 1395 | 1421 | 1308 | 1216 | 1146 | 1247 | Wińsko | dolnośląskie | 2955,69 |
| 1462 | 1437 | 1204 | 1209 | 1334 | 1275 | 1232 | 1223 | 1064 | 1248 | Wąpielsk | kujawsko-pomorskie | 2955,36 |

GMINY WIEJSKIE

| 2010 | 2011 | 2012 | 2013 | 2014 | 2015 | 2016 | 2017 | 2018 | 2019 | Gmina | Województwo | Zamożność per capita 2019 (w zł) |
|------|------|------|------|------|------|------|------|------|------|--------------------|---------------------|----------------------------------|
| 1016 | 901 | 311 | 608 | 1058 | 1000 | 525 | 1096 | 889 | 1249 | Banie | zachodniopomorskie | 2955,24 |
| 1456 | 1098 | 1516 | 697 | 1438 | 1400 | 1302 | 904 | 1144 | 1250 | Tuszów Narodowy | podkarpackie | 2953,79 |
| 1379 | 1349 | 1475 | 1512 | 1472 | 1321 | 1180 | 1319 | 1335 | 1251 | Niemce | lubelskie | 2953,53 |
| 886 | 1029 | 1076 | 1176 | 1008 | 920 | 378 | 1227 | 1418 | 1252 | Wielgomłynny | łódzkie | 2952,44 |
| 1410 | 982 | 1131 | 917 | 1232 | 1262 | 1117 | 1128 | 1304 | 1253 | Besko | podkarpackie | 2951,79 |
| 736 | 796 | 825 | 1072 | 1010 | 819 | 935 | 704 | 905 | 1254 | Łęki Szlacheckie | łódzkie | 2951,68 |
| 1247 | 681 | 602 | 616 | 1312 | 761 | 1252 | 1177 | 1302 | 1255 | Czernice Borowe | mazowieckie | 2951,66 |
| 1361 | 1336 | 1264 | 1310 | 1240 | 1245 | 1314 | 1339 | 1283 | 1256 | Jabłonna | lubelskie | 2951,35 |
| 1360 | 1474 | 1527 | 1397 | 1338 | 1445 | 1389 | 1164 | 1265 | 1257 | Zakrzew | mazowieckie | 2950,93 |
| 913 | 775 | 896 | 709 | 1131 | 1122 | 1010 | 597 | 944 | 1258 | Augustów | podlaskie | 2950,35 |
| 831 | 470 | 893 | 1327 | 1080 | 1132 | 986 | 995 | 784 | 1259 | Łękawica | śląskie | 2949,16 |
| 768 | 968 | 1332 | 1371 | 1293 | 1016 | 1080 | 1311 | 1315 | 1260 | Majdan Królewski | podkarpackie | 2948,80 |
| 1466 | 1382 | 1380 | 1335 | 1412 | 1406 | 1424 | 1340 | 1382 | 1261 | Niebylec | podkarpackie | 2948,66 |
| 795 | 613 | 744 | 990 | 1257 | 1268 | 1157 | 801 | 868 | 1262 | Janowiec Kościelny | warmińsko-mazurskie | 2946,91 |
| 1351 | 1483 | 1455 | 1102 | 979 | 1404 | 1459 | 1276 | 1194 | 1263 | Końskowola | lubelskie | 2946,82 |
| 748 | 925 | 1395 | 637 | 929 | 1159 | 1164 | 1254 | 1406 | 1264 | Nowy Targ | małopolskie | 2946,34 |
| 1194 | 1226 | 976 | 1117 | 591 | 469 | 485 | 156 | 736 | 1265 | Głuchów | łódzkie | 2946,17 |
| 832 | 810 | 1249 | 478 | 347 | 553 | 1315 | 1393 | 1177 | 1266 | Czerwonka | mazowieckie | 2945,53 |
| 621 | 1071 | 644 | 784 | 1329 | 1176 | 1085 | 1296 | 966 | 1267 | Łubnice | świętokrzyskie | 2944,80 |
| 1394 | 1008 | 1152 | 1415 | 1154 | 673 | 1435 | 1386 | 1174 | 1268 | Białobrzegi | podkarpackie | 2944,75 |
| 1437 | 1521 | 592 | 378 | 965 | 1220 | 1141 | 1126 | 1109 | 1269 | Grabowiec | lubelskie | 2943,21 |
| 718 | 862 | 1055 | 926 | 1251 | 1341 | 1381 | 1332 | 1405 | 1270 | Repki | mazowieckie | 2943,17 |
| 896 | 944 | 548 | 678 | 809 | 1280 | 985 | 1172 | 1398 | 1271 | Walce | opolskie | 2943,01 |
| 1461 | 1145 | 1438 | 1532 | 1467 | 1458 | 1419 | 1395 | 1473 | 1272 | Miejsce Piastowe | podkarpackie | 2942,53 |
| 892 | 906 | 1112 | 1151 | 1222 | 931 | 967 | 1315 | 1247 | 1273 | Jordanów | małopolskie | 2942,43 |
| 1353 | 1418 | 1280 | 1465 | 592 | 1043 | 1324 | 1410 | 1469 | 1274 | Szczytno | warmińsko-mazurskie | 2942,02 |
| 684 | 1079 | 841 | 1191 | 1227 | 978 | 1078 | 1091 | 1380 | 1275 | Iwaniska | świętokrzyskie | 2941,45 |
| 529 | 197 | 398 | 264 | 519 | 182 | 528 | 315 | 647 | 1276 | Szudziałowo | podlaskie | 2940,50 |
| 880 | 636 | 405 | 686 | 1189 | 1124 | 790 | 942 | 1545 | 1277 | Filipów | podlaskie | 2940,48 |
| 975 | 1144 | 1114 | 1089 | 624 | 795 | 1088 | 1025 | 1163 | 1278 | Słupia (Konecka) | świętokrzyskie | 2940,20 |
| 1449 | 1416 | 1524 | 1491 | 1453 | 1413 | 768 | 998 | 1381 | 1279 | Fabianki | kujawsko-pomorskie | 2939,66 |
| 471 | 916 | 1356 | 1132 | 735 | 610 | 913 | 861 | 888 | 1280 | Dobryczyce | łódzkie | 2938,94 |
| 1392 | 1429 | 1242 | 1519 | 1465 | 1278 | 1428 | 1555 | 1322 | 1281 | Komprachcice | opolskie | 2938,59 |
| 1564 | 1555 | 1548 | 1551 | 1559 | 1475 | 1522 | 1507 | 1458 | 1282 | Dzierzkowice | lubelskie | 2938,17 |
| 994 | 1307 | 1471 | 1511 | 1363 | 1215 | 1185 | 1083 | 1240 | 1283 | Ujsoły | śląskie | 2936,43 |
| 607 | 695 | 669 | 384 | 436 | 1438 | 1280 | 919 | 891 | 1284 | Baranów | lubelskie | 2936,08 |
| 1286 | 463 | 164 | 273 | 311 | 335 | 1209 | 1312 | 1325 | 1285 | Dębowa Kłoda | lubelskie | 2935,79 |
| 390 | 965 | 828 | 979 | 1291 | 1156 | 1056 | 1166 | 1276 | 1286 | Chełmno | kujawsko-pomorskie | 2935,77 |
| 360 | 655 | 962 | 995 | 1221 | 1022 | 1392 | 1535 | 1401 | 1287 | Jasionówka | podlaskie | 2934,93 |
| 1492 | 1362 | 591 | 611 | 1072 | 1139 | 1217 | 1054 | 1262 | 1288 | Turobin | lubelskie | 2934,04 |
| 1380 | 1230 | 1389 | 1479 | 1509 | 1449 | 1367 | 1385 | 1485 | 1289 | Iwierzycy | podkarpackie | 2931,14 |
| 248 | 698 | 906 | 1046 | 1016 | 1041 | 1492 | 1497 | 1350 | 1290 | Mały Płock | podlaskie | 2930,39 |
| 453 | 504 | 616 | 249 | 424 | 351 | 255 | 113 | 492 | 1291 | Gizalki | wielkopolskie | 2929,20 |
| 1266 | 1426 | 1510 | 1453 | 1393 | 1455 | 1442 | 1303 | 1334 | 1292 | Brzuze | kujawsko-pomorskie | 2929,04 |
| 755 | 489 | 109 | 363 | 245 | 425 | 1454 | 1384 | 443 | 1293 | Zawady | podlaskie | 2928,97 |
| 1561 | 1519 | 1239 | 1478 | 1501 | 1365 | 1306 | 1341 | 1314 | 1294 | Wąwolnica | lubelskie | 2928,74 |
| 1542 | 1515 | 1141 | 1299 | 1443 | 1513 | 1372 | 1407 | 1464 | 1295 | Słaboszów | małopolskie | 2927,49 |
| 1476 | 878 | 1437 | 1492 | 1149 | 1186 | 1420 | 1015 | 1157 | 1296 | Żyrzyn | lubelskie | 2927,41 |

| 2010 | 2011 | 2012 | 2013 | 2014 | 2015 | 2016 | 2017 | 2018 | 2019 | Gmina | Województwo | Zamożność per capita 2019 (w zł) |
|------|------|------|------|------|------|------|------|------|------|--------------------|--------------------|----------------------------------|
| 251 | 343 | 528 | 1143 | 1092 | 1154 | 1149 | 722 | 1268 | 1297 | Strawczyn | świętokrzyskie | 2926,28 |
| 1084 | 1175 | 564 | 901 | 1471 | 1347 | 884 | 1081 | 1030 | 1298 | Radomin | kujawsko-pomorskie | 2925,75 |
| 1037 | 1193 | 845 | 1077 | 1548 | 1525 | 1132 | 1420 | 1359 | 1299 | Biała Podlaska | lubelskie | 2925,36 |
| 1028 | 1131 | 432 | 671 | 1260 | 969 | 1055 | 953 | 884 | 1300 | Raławice | małopolskie | 2925,15 |
| 1271 | 1262 | 1183 | 406 | 480 | 1165 | 813 | 1135 | 1326 | 1301 | Radków | świętokrzyskie | 2925,14 |
| 1199 | 790 | 442 | 617 | 1271 | 1091 | 1330 | 1408 | 1419 | 1302 | Wysokie | lubelskie | 2924,63 |
| 483 | 335 | 880 | 262 | 1248 | 293 | 577 | 1193 | 1349 | 1303 | Jodłownik | małopolskie | 2924,48 |
| 664 | 673 | 712 | 969 | 92 | 756 | 1377 | 726 | 626 | 1304 | Sosnowica | lubelskie | 2923,77 |
| 864 | 911 | 1294 | 1159 | 1175 | 1064 | 982 | 1141 | 504 | 1305 | Nawojowa | małopolskie | 2923,26 |
| 1373 | 1475 | 1021 | 950 | 1307 | 1362 | 750 | 459 | 1243 | 1306 | Grębków | mazowieckie | 2922,34 |
| 1354 | 1206 | 1203 | 1333 | 1017 | 1145 | 1156 | 1286 | 1338 | 1307 | Wiśniowa | podkarpackie | 2922,10 |
| 1416 | 1411 | 1552 | 1506 | 1318 | 1366 | 1469 | 1529 | 1331 | 1308 | Siemiatycze | podlaskie | 2922,04 |
| 396 | 1099 | 1261 | 1427 | 1529 | 1427 | 1219 | 1333 | 1365 | 1309 | Wilków | lubelskie | 2921,93 |
| 909 | 1105 | 1221 | 1029 | 1324 | 1192 | 1365 | 1415 | 1403 | 1310 | Siemień | lubelskie | 2920,08 |
| 691 | 770 | 1233 | 829 | 1184 | 1399 | 1364 | 1112 | 1383 | 1311 | Secemin | świętokrzyskie | 2920,00 |
| 509 | 49 | 240 | 500 | 1125 | 1493 | 1449 | 1197 | 1213 | 1312 | Tryńcza | podkarpackie | 2919,51 |
| 1576 | 1404 | 1433 | 1285 | 1561 | 1538 | 1503 | 1493 | 1465 | 1313 | Melgiew | lubelskie | 2917,64 |
| 1427 | 1412 | 979 | 1416 | 1533 | 1548 | 1534 | 1383 | 1368 | 1314 | Rachanie | lubelskie | 2916,95 |
| 786 | 1028 | 1176 | 1178 | 1087 | 1114 | 661 | 748 | 1025 | 1315 | Goworowo | mazowieckie | 2911,18 |
| 1473 | 1268 | 1538 | 1505 | 1370 | 1345 | 860 | 952 | 1190 | 1316 | Miedziana Góra | świętokrzyskie | 2910,41 |
| 1377 | 1455 | 1189 | 943 | 1165 | 1376 | 1303 | 1244 | 1390 | 1317 | Białopole | lubelskie | 2909,70 |
| 629 | 756 | 807 | 531 | 771 | 483 | 1201 | 1347 | 1363 | 1318 | Ułęż | lubelskie | 2909,17 |
| 1249 | 1223 | 1208 | 1353 | 1470 | 1396 | 1374 | 1335 | 1367 | 1319 | Korczyna | podkarpackie | 2908,85 |
| 957 | 938 | 1177 | 1294 | 840 | 881 | 1033 | 805 | 808 | 1320 | Rossosz | lubelskie | 2908,22 |
| 1556 | 1544 | 1507 | 1537 | 1534 | 1537 | 1485 | 1435 | 1436 | 1321 | Kozłów | małopolskie | 2908,20 |
| 233 | 385 | 900 | 1221 | 1234 | 1338 | 948 | 1137 | 1192 | 1322 | Odrzywół | mazowieckie | 2906,92 |
| 1539 | 1286 | 842 | 954 | 890 | 1405 | 1194 | 816 | 1287 | 1323 | Warnice | zachodniopomorskie | 2906,33 |
| 1158 | 841 | 1174 | 1187 | 1320 | 1199 | 1253 | 1217 | 1327 | 1324 | Spytkowice | małopolskie | 2904,15 |
| 261 | 233 | 1421 | 1540 | 865 | 1097 | 1188 | 985 | 1291 | 1325 | Kramsk | wielkopolskie | 2903,52 |
| 1175 | 1408 | 1491 | 1489 | 1371 | 1307 | 1304 | 1173 | 1205 | 1326 | Łaskarzew | mazowieckie | 2903,28 |
| 1045 | 1170 | 1379 | 1092 | 1199 | 1443 | 988 | 1142 | 1471 | 1327 | Chełm | lubelskie | 2902,85 |
| 438 | 537 | 721 | 922 | 1317 | 1196 | 934 | 1260 | 1366 | 1328 | Dzikowiec | podkarpackie | 2901,80 |
| 1170 | 1194 | 670 | 585 | 807 | 1369 | 1530 | 1519 | 1484 | 1329 | Komarów-Osada | lubelskie | 2901,37 |
| 818 | 1508 | 1207 | 1449 | 1051 | 1155 | 909 | 1382 | 1332 | 1330 | Rejowiec Fabryczny | lubelskie | 2900,31 |
| 1211 | 946 | 1477 | 1291 | 1383 | 1524 | 1309 | 1272 | 1353 | 1331 | Miedzna | mazowieckie | 2897,79 |
| 1217 | 1135 | 1381 | 1403 | 1447 | 1382 | 1261 | 1107 | 1169 | 1332 | Gorlice | małopolskie | 2897,13 |
| 473 | 914 | 1243 | 1539 | 1494 | 1466 | 1398 | 1517 | 1518 | 1333 | Wierzchosławice | małopolskie | 2897,12 |
| 361 | 705 | 667 | 727 | 1272 | 792 | 996 | 1072 | 1130 | 1334 | Nur | mazowieckie | 2896,54 |
| 648 | 1066 | 960 | 1182 | 1350 | 1368 | 1447 | 1365 | 1379 | 1335 | Fryszak | podkarpackie | 2896,18 |
| 1172 | 1052 | 1097 | 370 | 1103 | 1087 | 1174 | 1305 | 1289 | 1336 | Moszczenica | małopolskie | 2895,93 |
| 872 | 1096 | 1260 | 1391 | 1302 | 1294 | 1484 | 1470 | 1360 | 1337 | Dynów | podkarpackie | 2895,06 |
| 1082 | 1088 | 1262 | 1357 | 1171 | 1084 | 1236 | 837 | 835 | 1338 | Kobiele Wielkie | łódzkie | 2894,04 |
| 72 | 1256 | 1325 | 1230 | 921 | 762 | 701 | 734 | 734 | 1339 | Raciążek | kujawsko-pomorskie | 2887,00 |
| 1246 | 993 | 971 | 1219 | 1182 | 936 | 976 | 843 | 1092 | 1340 | Niechlów | dolnośląskie | 2886,52 |
| 270 | 424 | 399 | 633 | 1359 | 1181 | 881 | 594 | 1111 | 1341 | Zakrzewo | wielkopolskie | 2886,28 |
| 1493 | 1154 | 1282 | 1278 | 1047 | 1352 | 1246 | 1199 | 1270 | 1342 | Sztabin | podlaskie | 2885,96 |
| 774 | 652 | 1252 | 1237 | 1311 | 1203 | 1275 | 1203 | 1072 | 1343 | Bieliny | świętokrzyskie | 2885,85 |
| 1272 | 1202 | 1059 | 1293 | 1482 | 1319 | 1179 | 1143 | 1330 | 1344 | Dzwola | lubelskie | 2885,29 |

GMINY WIEJSKIE

| 2010 | 2011 | 2012 | 2013 | 2014 | 2015 | 2016 | 2017 | 2018 | 2019 | Gmina | Województwo | Zamożność per capita 2019 (w zł) |
|------|------|------|------|------|------|------|------|------|------|----------------------|---------------------|----------------------------------|
| 1352 | 1213 | 1417 | 1463 | 1423 | 1439 | 1388 | 1391 | 1430 | 1345 | Wielopole Skrzyńskie | podkarpackie | 2885,06 |
| 1453 | 1233 | 1534 | 1547 | 1417 | 1430 | 1427 | 1213 | 1362 | 1346 | Radziechowy-Wieprz | śląskie | 2884,74 |
| 885 | 1304 | 1499 | 1490 | 1401 | 1115 | 1116 | 1314 | 1441 | 1347 | Pysznica | podkarpackie | 2883,81 |
| 1536 | 1554 | 1342 | 1138 | 1450 | 1247 | 1245 | 1288 | 1292 | 1348 | Wojciechów | lubelskie | 2883,14 |
| 1064 | 1320 | 918 | 625 | 952 | 1141 | 1311 | 1401 | 1374 | 1349 | Dolice | zachodniopomorskie | 2882,77 |
| 1484 | 1174 | 225 | 325 | 662 | 749 | 711 | 584 | 934 | 1350 | Zagrodno | dolnośląskie | 2881,97 |
| 1234 | 1569 | 1457 | 1555 | 1543 | 1498 | 1089 | 1427 | 1443 | 1351 | Sejny | podlaskie | 2881,09 |
| 1560 | 1567 | 1561 | 1407 | 1526 | 1557 | 1538 | 1532 | 1494 | 1352 | Samborzec | świętokrzyskie | 2881,08 |
| 338 | 390 | 590 | 599 | 541 | 923 | 1029 | 1187 | 1271 | 1353 | Aleksandrów | lubelskie | 2880,37 |
| 1208 | 1276 | 1388 | 1404 | 1299 | 1161 | 1059 | 1261 | 1348 | 1354 | Babice | małopolskie | 2880,32 |
| 1298 | 1403 | 1425 | 1441 | 1520 | 1370 | 1409 | 1463 | 1361 | 1355 | Klimontów | świętokrzyskie | 2879,37 |
| 893 | 1108 | 822 | 966 | 656 | 366 | 341 | 1308 | 1233 | 1356 | Hańsk | lubelskie | 2879,36 |
| 1240 | 1317 | 813 | 860 | 1274 | 1364 | 1326 | 1257 | 1244 | 1357 | Papowo Biskupie | kujawsko-pomorskie | 2878,73 |
| 1340 | 1218 | 1278 | 1080 | 1336 | 1451 | 1035 | 1453 | 1482 | 1358 | Zarszyn | podkarpackie | 2877,50 |
| 1183 | 1358 | 1178 | 1466 | 1366 | 1153 | 1344 | 1504 | 1453 | 1359 | Skołyszyn | podkarpackie | 2876,14 |
| 1511 | 1517 | 1132 | 1003 | 1339 | 1081 | 1335 | 1511 | 1466 | 1360 | Wilczyce | świętokrzyskie | 2875,77 |
| 1489 | 1485 | 997 | 1107 | 1452 | 1018 | 1291 | 1287 | 1215 | 1361 | Chrzanów | lubelskie | 2874,40 |
| 1445 | 1331 | 786 | 951 | 1150 | 1295 | 1167 | 1354 | 1385 | 1362 | Irządze | śląskie | 2874,33 |
| 682 | 1122 | 1226 | 1014 | 1402 | 516 | 447 | 65 | 79 | 1363 | Korytnica | mazowieckie | 2874,32 |
| 1527 | 1543 | 1448 | 992 | 1425 | 1561 | 1540 | 1389 | 1310 | 1364 | Nielisz | lubelskie | 2871,77 |
| 1212 | 1119 | 1274 | 1522 | 1484 | 946 | 1227 | 1430 | 591 | 1365 | Świdwin | zachodniopomorskie | 2871,25 |
| 1220 | 497 | 1133 | 1313 | 1215 | 1083 | 1095 | 1175 | 1195 | 1366 | Trzyciąż | małopolskie | 2870,97 |
| 990 | 577 | 784 | 1382 | 1346 | 1380 | 1321 | 1153 | 1191 | 1367 | Raniżów | podkarpackie | 2870,09 |
| 1441 | 1490 | 1415 | 1448 | 1197 | 1094 | 1487 | 1417 | 1277 | 1368 | Biszczka | lubelskie | 2865,22 |
| 1519 | 1503 | 494 | 1058 | 1335 | 835 | 1553 | 1525 | 1375 | 1369 | Leśniowice | lubelskie | 2864,49 |
| 743 | 827 | 890 | 1051 | 1252 | 1061 | 1039 | 1281 | 1474 | 1370 | Gromnik | małopolskie | 2863,36 |
| 984 | 1419 | 571 | 714 | 852 | 1020 | 1411 | 1472 | 1389 | 1371 | Rudnik | lubelskie | 2863,22 |
| 974 | 1237 | 1271 | 1260 | 1268 | 1360 | 1404 | 1431 | 1423 | 1372 | Lipowiec Kościelny | mazowieckie | 2863,11 |
| 918 | 945 | 1418 | 1396 | 1352 | 1500 | 1331 | 1159 | 1538 | 1373 | Ceranów | mazowieckie | 2862,80 |
| 1538 | 1564 | 1508 | 1508 | 1507 | 1496 | 1471 | 1465 | 1454 | 1374 | Trzydnik Duży | lubelskie | 2861,32 |
| 1488 | 1518 | 1451 | 1214 | 1463 | 1419 | 1354 | 1444 | 1116 | 1375 | Szelków | mazowieckie | 2860,96 |
| 1097 | 970 | 916 | 1297 | 1406 | 1390 | 1413 | 1458 | 1412 | 1376 | Dębowiec | podkarpackie | 2860,65 |
| 1189 | 1464 | 1487 | 1386 | 1400 | 1409 | 1137 | 1299 | 1400 | 1377 | Chotcza | mazowieckie | 2858,97 |
| 1254 | 452 | 375 | 839 | 1155 | 1402 | 1500 | 1356 | 976 | 1378 | Werbkowice | lubelskie | 2857,96 |
| 1291 | 1043 | 1443 | 1166 | 1231 | 1225 | 1106 | 1017 | 1206 | 1379 | Grzegorzew | wielkopolskie | 2857,26 |
| 1322 | 1369 | 1431 | 1259 | 1071 | 1323 | 1046 | 1092 | 1462 | 1380 | Pawłów | świętokrzyskie | 2856,83 |
| 1436 | 1335 | 1190 | 1377 | 1337 | 1336 | 1517 | 1512 | 1421 | 1381 | Krasnopol | podlaskie | 2856,55 |
| 1140 | 1097 | 1461 | 1473 | 1219 | 1217 | 1062 | 1404 | 1445 | 1382 | Łączna | świętokrzyskie | 2856,13 |
| 1498 | 1459 | 1098 | 1264 | 1357 | 1389 | 1498 | 1387 | 1221 | 1383 | Adamów | lubelskie | 2855,57 |
| 877 | 798 | 941 | 1204 | 1169 | 1103 | 1238 | 1350 | 1428 | 1384 | Cmolas | podkarpackie | 2855,48 |
| 193 | 265 | 654 | 449 | 479 | 420 | 991 | 1047 | 1384 | 1385 | Krempna | podkarpackie | 2854,67 |
| 1134 | 1139 | 1102 | 1319 | 1462 | 1415 | 1417 | 1316 | 1388 | 1386 | Chłopice | podkarpackie | 2854,50 |
| 771 | 981 | 1308 | 1482 | 1418 | 1388 | 1189 | 653 | 1386 | 1387 | Chlewiska | mazowieckie | 2852,58 |
| 1166 | 931 | 1153 | 1361 | 1348 | 1385 | 1235 | 1448 | 1424 | 1388 | Nowy Żmigród | podkarpackie | 2851,65 |
| 1078 | 1183 | 1225 | 1336 | 1422 | 1452 | 1322 | 1230 | 1267 | 1389 | Banie Mazurskie | warmińsko-mazurskie | 2851,00 |
| 699 | 1025 | 1085 | 1235 | 1187 | 1249 | 1294 | 1343 | 1280 | 1390 | Policzna | mazowieckie | 2850,84 |
| 1120 | 724 | 1339 | 728 | 1419 | 1518 | 1504 | 1455 | 1344 | 1391 | Sokołów Podlaski | mazowieckie | 2850,30 |
| 1032 | 1372 | 1215 | 989 | 1330 | 1311 | 1495 | 1457 | 1448 | 1392 | Godziszów | lubelskie | 2850,09 |

| 2010 | 2011 | 2012 | 2013 | 2014 | 2015 | 2016 | 2017 | 2018 | 2019 | Gmina | Województwo | Zamożność per capita 2019 (w zł) |
|------|------|------|------|------|------|------|------|------|------|----------------------|---------------------|----------------------------------|
| 576 | 1039 | 1241 | 1205 | 1387 | 1162 | 844 | 1150 | 1410 | 1393 | Brudzeń Duży | mazowieckie | 2848,98 |
| 1346 | 1192 | 1492 | 1251 | 1485 | 1492 | 1395 | 1113 | 1395 | 1394 | Wólka | lubelskie | 2848,66 |
| 715 | 904 | 310 | 368 | 1264 | 1429 | 1355 | 1337 | 1426 | 1395 | Aleksandrów Kujawski | kujawsko-pomorskie | 2848,00 |
| 1469 | 1522 | 1392 | 1349 | 841 | 611 | 1546 | 1468 | 1396 | 1396 | Wola Mysłowska | lubelskie | 2847,33 |
| 1062 | 1033 | 204 | 433 | 1241 | 907 | 1216 | 1222 | 247 | 1397 | Rąbino | zachodniopomorskie | 2847,09 |
| 917 | 722 | 978 | 811 | 721 | 671 | 927 | 1013 | 1297 | 1398 | Bledzew | lubuskie | 2846,47 |
| 1326 | 765 | 1128 | 1128 | 944 | 1142 | 1049 | 842 | 1275 | 1399 | Białaczów | łódzkie | 2843,74 |
| 1545 | 1560 | 1563 | 1148 | 1362 | 1290 | 1486 | 1475 | 1455 | 1400 | Sanok | podkarpackie | 2840,35 |
| 784 | 1020 | 1184 | 1238 | 1192 | 1214 | 712 | 1084 | 1509 | 1401 | Radgoszcz | małopolskie | 2840,14 |
| 1263 | 1172 | 1214 | 1227 | 1436 | 1078 | 1228 | 1473 | 1490 | 1402 | Skrzyszów | małopolskie | 2839,75 |
| 1048 | 1238 | 1553 | 1471 | 1364 | 1343 | 1239 | 1231 | 1438 | 1403 | Raba Wyżna | małopolskie | 2839,54 |
| 1387 | 1209 | 1363 | 1450 | 1212 | 1231 | 1124 | 1349 | 1505 | 1404 | Nędza | śląskie | 2838,28 |
| 948 | 753 | 921 | 1061 | 1107 | 1150 | 1292 | 1301 | 1373 | 1405 | Kamień | lubelskie | 2834,36 |
| 1554 | 1465 | 1061 | 1273 | 1519 | 1034 | 1403 | 555 | 729 | 1406 | Mściwojów | dolnośląskie | 2832,85 |
| 1309 | 1283 | 1205 | 1232 | 1392 | 1096 | 796 | 1088 | 1371 | 1407 | Chodel | lubelskie | 2832,05 |
| 345 | 1180 | 252 | 394 | 993 | 1286 | 1265 | 1228 | 1279 | 1408 | Lelkowo | warmińsko-mazurskie | 2831,50 |
| 486 | 1140 | 448 | 517 | 1081 | 1447 | 1286 | 1105 | 1369 | 1409 | Budry | warmińsko-mazurskie | 2829,93 |
| 1129 | 1492 | 1344 | 1301 | 1461 | 1287 | 1368 | 1405 | 1470 | 1410 | Wyrzyki | lubelskie | 2829,84 |
| 1119 | 1397 | 551 | 1007 | 1308 | 1288 | 494 | 733 | 1415 | 1411 | Jarczów | lubelskie | 2829,52 |
| 1144 | 837 | 1329 | 1457 | 1477 | 1471 | 1431 | 1318 | 1316 | 1412 | Limanowa | małopolskie | 2829,48 |
| 935 | 1089 | 1453 | 1527 | 1480 | 1394 | 1240 | 1289 | 1432 | 1413 | Szaflary | małopolskie | 2829,36 |
| 1231 | 1254 | 1079 | 1060 | 724 | 633 | 1190 | 1006 | 1346 | 1414 | Borki | lubelskie | 2828,72 |
| 837 | 690 | 1559 | 1566 | 1446 | 1143 | 1515 | 1516 | 1393 | 1415 | Przemyśl | podkarpackie | 2828,28 |
| 1471 | 1486 | 1506 | 1567 | 1555 | 1477 | 1479 | 1496 | 1440 | 1416 | Tarnowiec | podkarpackie | 2827,74 |
| 1137 | 1303 | 1058 | 1097 | 1083 | 735 | 1443 | 1539 | 1460 | 1417 | Obrazów | świętokrzyskie | 2826,81 |
| 1103 | 1442 | 1540 | 1546 | 1535 | 1468 | 1464 | 1423 | 1425 | 1418 | Jarocin | podkarpackie | 2824,43 |
| 1430 | 1034 | 1503 | 1469 | 1556 | 1536 | 1505 | 1530 | 1489 | 1419 | Osiek Jasielski | podkarpackie | 2821,06 |
| 1145 | 1493 | 1564 | 1516 | 1497 | 1479 | 1391 | 1348 | 1282 | 1420 | Biały Dunajec | małopolskie | 2819,90 |
| 1296 | 1325 | 1382 | 1363 | 1349 | 1171 | 1317 | 1390 | 1356 | 1421 | Mędrzechów | małopolskie | 2816,35 |
| 1559 | 1482 | 1555 | 1549 | 1511 | 1495 | 1470 | 1438 | 1491 | 1422 | Strzyżewice | lubelskie | 2815,81 |
| 1439 | 260 | 885 | 1558 | 1536 | 1432 | 1465 | 1073 | 1256 | 1423 | Żurawica | podkarpackie | 2814,74 |
| 1152 | 1562 | 1535 | 1556 | 1475 | 1522 | 1502 | 1487 | 1452 | 1424 | Dwikozy | świętokrzyskie | 2813,92 |
| 1305 | 1405 | 1361 | 1343 | 1391 | 1332 | 1225 | 1161 | 1303 | 1425 | Koniusza | małopolskie | 2812,20 |
| 1342 | 883 | 1047 | 1110 | 1200 | 1224 | 1270 | 1116 | 1343 | 1426 | Haczów | podkarpackie | 2812,19 |
| 1395 | 1299 | 341 | 545 | 569 | 970 | 594 | 606 | 840 | 1427 | Bielice | zachodniopomorskie | 2811,48 |
| 1502 | 1019 | 967 | 1375 | 357 | 1351 | 1407 | 1527 | 1524 | 1428 | Nowy Dwór | podlaskie | 2808,84 |
| 596 | 518 | 742 | 1057 | 978 | 964 | 1362 | 1077 | 1341 | 1429 | Gronowo Elbląskie | warmińsko-mazurskie | 2807,92 |
| 1515 | 1212 | 1489 | 1559 | 1542 | 1484 | 1406 | 1368 | 1433 | 1430 | Gostynin | mazowieckie | 2807,77 |
| 801 | 665 | 688 | 797 | 1163 | 873 | 302 | 86 | 599 | 1431 | Brzeźno | zachodniopomorskie | 2807,16 |
| 1003 | 1265 | 1466 | 1544 | 228 | 1003 | 1396 | 1313 | 1446 | 1432 | Zembrzyce | małopolskie | 2806,42 |
| 1347 | 966 | 1289 | 1271 | 1449 | 1297 | 1421 | 1304 | 1022 | 1433 | Czarna | podkarpackie | 2806,33 |
| 1520 | 1523 | 1419 | 1496 | 1523 | 1517 | 1461 | 1498 | 1486 | 1434 | Radecznica | lubelskie | 2805,63 |
| 1251 | 1407 | 1171 | 1037 | 1111 | 1316 | 1482 | 1513 | 1483 | 1435 | Stoszowice | dolnośląskie | 2804,48 |
| 1530 | 1548 | 1040 | 1226 | 1525 | 1508 | 1481 | 1502 | 1535 | 1436 | Uchanie | lubelskie | 2804,02 |
| 1446 | 1409 | 891 | 975 | 1528 | 1476 | 1473 | 1445 | 1416 | 1437 | Kraśnik | lubelskie | 2801,07 |
| 1457 | 1468 | 1247 | 1342 | 1538 | 1512 | 1297 | 1484 | 1492 | 1438 | Lipnik | świętokrzyskie | 2800,49 |
| 1060 | 721 | 732 | 840 | 942 | 1348 | 1432 | 1224 | 1339 | 1439 | Krasnystaw | lubelskie | 2800,17 |
| 971 | 808 | 1159 | 1222 | 1112 | 1408 | 1468 | 1099 | 1001 | 1440 | Leżajsk | podkarpackie | 2799,84 |

GMINY WIEJSKIE

| 2010 | 2011 | 2012 | 2013 | 2014 | 2015 | 2016 | 2017 | 2018 | 2019 | Gmina | Województwo | Zamożność per capita 2019 (w zł) |
|------|------|------|------|------|------|------|------|------|------|--------------------|---------------------|----------------------------------|
| 1513 | 1553 | 1371 | 1503 | 1521 | 1533 | 1405 | 1255 | 1457 | 1441 | Solec nad Wisłą | mazowieckie | 2799,43 |
| 1017 | 1146 | 1306 | 1225 | 1341 | 1195 | 1514 | 1533 | 1459 | 1442 | Potok Górny | lubelskie | 2798,86 |
| 1312 | 1273 | 1547 | 1515 | 1500 | 1494 | 1415 | 1388 | 1444 | 1443 | Brody | świętokrzyskie | 2797,40 |
| 1386 | 1487 | 1051 | 1398 | 1530 | 1554 | 1400 | 1397 | 552 | 1444 | Dziadkowice | podlaskie | 2795,92 |
| 1301 | 1511 | 1545 | 1535 | 1531 | 1474 | 908 | 1394 | 1456 | 1445 | Dębno | małopolskie | 2794,67 |
| 1313 | 1203 | 776 | 470 | 820 | 1535 | 1523 | 1351 | 1429 | 1446 | Miączyn | lubelskie | 2794,42 |
| 1526 | 1383 | 1557 | 1536 | 1502 | 1544 | 1305 | 1251 | 1504 | 1447 | Koźminek | wielkopolskie | 2792,38 |
| 1550 | 1314 | 1391 | 1553 | 1547 | 1428 | 1384 | 1505 | 1477 | 1448 | Wojaszówka | podkarpackie | 2792,19 |
| 1295 | 1257 | 1439 | 1429 | 1415 | 1514 | 1425 | 1359 | 1488 | 1449 | Lipinki | małopolskie | 2792,11 |
| 1093 | 1225 | 1501 | 1521 | 1516 | 1460 | 1382 | 1460 | 1475 | 1450 | Gielniów | mazowieckie | 2790,08 |
| 1459 | 1510 | 1022 | 1169 | 1347 | 1417 | 1478 | 1294 | 1479 | 1451 | Hrubieszów | lubelskie | 2788,11 |
| 1350 | 1390 | 1026 | 1099 | 1427 | 1515 | 1048 | 1490 | 1541 | 1452 | Sosnowka | lubelskie | 2787,97 |
| 933 | 630 | 902 | 701 | 872 | 660 | 1024 | 901 | 1266 | 1453 | Abramów | lubelskie | 2786,55 |
| 1388 | 1446 | 1322 | 1410 | 1512 | 1434 | 1488 | 1462 | 1431 | 1454 | Zakrzówek | lubelskie | 2786,31 |
| 962 | 821 | 1150 | 516 | 1214 | 1503 | 1293 | 1379 | 1467 | 1455 | Mniów | świętokrzyskie | 2786,19 |
| 1357 | 1448 | 1231 | 749 | 1476 | 1521 | 1458 | 1380 | 1372 | 1456 | Radziemice | małopolskie | 2785,29 |
| 1042 | 1338 | 1558 | 1565 | 1428 | 1504 | 1544 | 1500 | 1337 | 1457 | Dzierżonów | dolnośląskie | 2785,28 |
| 1334 | 1444 | 1550 | 1552 | 1515 | 1487 | 1093 | 1162 | 1312 | 1458 | Masłów | świętokrzyskie | 2785,16 |
| 1036 | 1458 | 1490 | 1211 | 1405 | 1180 | 1122 | 1196 | 1234 | 1459 | Stare Bogaczowice | dolnośląskie | 2784,67 |
| 1510 | 1501 | 770 | 809 | 1255 | 1350 | 1499 | 1518 | 1399 | 1460 | Łopiennik Górny | lubelskie | 2782,99 |
| 803 | 723 | 1234 | 988 | 650 | 750 | 597 | 753 | 1449 | 1461 | Radomyśl nad Sanem | podkarpackie | 2782,93 |
| 1081 | 1219 | 1253 | 1252 | 1295 | 872 | 1436 | 1456 | 1228 | 1462 | Borowa | podkarpackie | 2777,68 |
| 1153 | 1484 | 835 | 742 | 1431 | 1317 | 1518 | 1541 | 1501 | 1463 | Telatyn | lubelskie | 2777,15 |
| 1177 | 1190 | 1315 | 1454 | 1487 | 1507 | 1480 | 1402 | 1481 | 1464 | Grodzisko Dolne | podkarpackie | 2776,20 |
| 1068 | 1380 | 1518 | 1541 | 1439 | 1137 | 1205 | 1309 | 1370 | 1465 | Zagnańsk | świętokrzyskie | 2774,20 |
| 1011 | 1004 | 1075 | 908 | 1205 | 1329 | 1316 | 1451 | 1512 | 1466 | Serniki | lubelskie | 2773,05 |
| 658 | 1163 | 923 | 635 | 788 | 995 | 1277 | 1284 | 1376 | 1467 | Chodów | wielkopolskie | 2772,24 |
| 1517 | 1520 | 1465 | 391 | 1166 | 1558 | 1559 | 1554 | 1536 | 1468 | Dubienka | lubelskie | 2771,97 |
| 116 | 716 | 1560 | 1402 | 1456 | 1489 | 1466 | 1429 | 1515 | 1469 | Braniewo | warmińsko-mazurskie | 2771,88 |
| 1547 | 1561 | 1473 | 1476 | 1532 | 1532 | 1416 | 1526 | 1520 | 1470 | Sułów | lubelskie | 2770,17 |
| 1450 | 1537 | 861 | 1379 | 1558 | 1546 | 1550 | 1514 | 1468 | 1471 | Wojślawice | lubelskie | 2768,93 |
| 884 | 594 | 168 | 377 | 967 | 1560 | 1548 | 1442 | 1222 | 1472 | Podedwórze | lubelskie | 2768,02 |
| 836 | 293 | 1165 | 1568 | 1057 | 1464 | 1438 | 1440 | 1461 | 1473 | Gawłuszowice | podkarpackie | 2765,52 |
| 679 | 774 | 683 | 937 | 1374 | 1398 | 1348 | 1449 | 1391 | 1474 | Grodzisk | podlaskie | 2764,77 |
| 1196 | 1447 | 729 | 653 | 946 | 1303 | 685 | 1544 | 1463 | 1475 | Mircze | lubelskie | 2764,55 |
| 1535 | 1533 | 1450 | 1494 | 1469 | 1497 | 1450 | 1414 | 1333 | 1476 | Trawniki | lubelskie | 2764,33 |
| 997 | 1164 | 1423 | 426 | 1158 | 1562 | 1506 | 669 | 1435 | 1477 | Zapolice | łódzkie | 2763,48 |
| 1470 | 1489 | 1543 | 1488 | 1495 | 1480 | 1455 | 1491 | 1378 | 1478 | Nurzec-Stacja | podlaskie | 2762,97 |
| 1516 | 1432 | 1469 | 1497 | 1505 | 1486 | 1490 | 1433 | 1476 | 1479 | Zamość | lubelskie | 2761,88 |
| 1506 | 1359 | 1409 | 1459 | 1492 | 1178 | 1474 | 1488 | 1511 | 1480 | Charsznica | małopolskie | 2761,25 |
| 1406 | 1473 | 1565 | 1562 | 1557 | 1488 | 1509 | 1492 | 1478 | 1481 | Przeworsk | podkarpackie | 2754,05 |
| 1503 | 1524 | 1354 | 1423 | 1549 | 1547 | 1542 | 1508 | 1533 | 1482 | Pacyna | mazowieckie | 2753,99 |
| 673 | 759 | 1108 | 1247 | 1206 | 981 | 468 | 124 | 561 | 1483 | Sławno | zachodniopomorskie | 2753,76 |
| 1372 | 1542 | 1374 | 1432 | 1564 | 1478 | 1496 | 1521 | 1539 | 1484 | Przeworno | dolnośląskie | 2749,38 |
| 1440 | 1476 | 1192 | 1193 | 1041 | 1152 | 1394 | 1291 | 1364 | 1485 | Łaziska | lubelskie | 2744,03 |
| 1157 | 1120 | 935 | 1130 | 1225 | 813 | 1262 | 1495 | 1500 | 1486 | Łabunie | lubelskie | 2741,55 |
| 1468 | 1454 | 1505 | 1442 | 1397 | 1187 | 1437 | 1454 | 1451 | 1487 | Pleśna | małopolskie | 2737,34 |
| 204 | 672 | 798 | 1141 | 1097 | 1473 | 1402 | 1293 | 1527 | 1488 | Lubartów | lubelskie | 2737,13 |

| 2010 | 2011 | 2012 | 2013 | 2014 | 2015 | 2016 | 2017 | 2018 | 2019 | Gmina | Województwo | Zamożność per capita 2019 (w zł) |
|------|------|------|------|------|------|------|------|------|------|----------------------|--------------------|----------------------------------|
| 1571 | 1568 | 1494 | 1499 | 1545 | 1543 | 1519 | 1400 | 1497 | 1489 | Izbica | lubelskie | 2733,59 |
| 1463 | 1078 | 385 | 243 | 1079 | 1454 | 1539 | 1536 | 1521 | 1490 | Dołhobyczów | lubelskie | 2728,91 |
| 1414 | 1506 | 580 | 1189 | 1460 | 1437 | 1512 | 1483 | 1498 | 1491 | Żółkiewka | lubelskie | 2728,57 |
| 1370 | 1093 | 1504 | 1548 | 1540 | 1539 | 1557 | 1553 | 1546 | 1492 | Wysokie Mazowieckie | podlaskie | 2726,72 |
| 1280 | 1158 | 990 | 798 | 851 | 775 | 1439 | 131 | 185 | 1493 | Niegosławice | lubuskie | 2725,95 |
| 1499 | 1535 | 1460 | 1529 | 1552 | 1483 | 1493 | 1471 | 1420 | 1494 | Złota | świętokrzyskie | 2723,73 |
| 117 | 1240 | 1035 | 229 | 720 | 1031 | 1386 | 496 | 440 | 1495 | Jeleniewo | podlaskie | 2723,02 |
| 1558 | 1565 | 1305 | 1126 | 1331 | 1531 | 1554 | 1547 | 1508 | 1496 | Gorzków | lubelskie | 2722,81 |
| 767 | 450 | 246 | 419 | 798 | 921 | 854 | 201 | 211 | 1497 | Białogard | zachodniopomorskie | 2719,59 |
| 1356 | 1117 | 713 | 1075 | 1409 | 1505 | 1356 | 1398 | 1502 | 1498 | Horodło | lubelskie | 2718,47 |
| 1575 | 1570 | 1493 | 962 | 1514 | 1542 | 430 | 87 | 557 | 1499 | Radziejów | kujawsko-pomorskie | 2717,93 |
| 1371 | 1450 | 1568 | 1569 | 1544 | 1510 | 1457 | 1489 | 1531 | 1500 | Skarżysko Kościelne | świętokrzyskie | 2714,92 |
| 766 | 934 | 1236 | 1113 | 1091 | 1052 | 1018 | 176 | 483 | 1501 | Szczecinek | zachodniopomorskie | 2712,60 |
| 368 | 413 | 803 | 987 | 692 | 298 | 1516 | 1522 | 1290 | 1502 | Skierbieszów | lubelskie | 2711,48 |
| 1534 | 1550 | 986 | 1433 | 1553 | 1540 | 1052 | 258 | 957 | 1503 | Stargard Szczeciński | zachodniopomorskie | 2711,40 |
| 1283 | 1297 | 1197 | 1312 | 1527 | 1472 | 1451 | 1474 | 1480 | 1504 | Brzyska | podkarpackie | 2706,75 |
| 1521 | 1469 | 1517 | 1554 | 1550 | 1526 | 1513 | 1523 | 1522 | 1505 | Pawłosiów | podkarpackie | 2703,18 |
| 1529 | 1557 | 753 | 830 | 1398 | 1516 | 1531 | 1542 | 1523 | 1506 | Ulhówek | lubelskie | 2699,96 |
| 1475 | 1472 | 989 | 981 | 1491 | 1456 | 1541 | 1543 | 1530 | 1507 | Siennica Różana | lubelskie | 2699,51 |
| 1367 | 1179 | 1286 | 1056 | 1468 | 1528 | 1410 | 1432 | 1148 | 1508 | Wietrzychowice | małopolskie | 2687,86 |
| 1544 | 1536 | 1387 | 1400 | 1488 | 1541 | 1528 | 1479 | 1528 | 1509 | Borzechów | lubelskie | 2687,26 |
| 1452 | 1526 | 1104 | 1543 | 1560 | 1534 | 1456 | 1524 | 1532 | 1510 | Sadowie | świętokrzyskie | 2684,20 |
| 1091 | 1021 | 1062 | 1180 | 1226 | 1387 | 1041 | 343 | 960 | 1511 | Stupsk | mazowieckie | 2683,77 |
| 800 | 964 | 714 | 1039 | 1361 | 1481 | 1337 | 1528 | 1516 | 1512 | Perlejewo | podlaskie | 2679,49 |
| 1570 | 1480 | 664 | 1165 | 794 | 1378 | 1445 | 1412 | 1427 | 1513 | Boćki | podlaskie | 2674,46 |
| 1325 | 1272 | 1442 | 1526 | 1381 | 1519 | 1511 | 1531 | 1246 | 1514 | Bliżyn | świętokrzyskie | 2672,37 |
| 656 | 824 | 789 | 1131 | 997 | 1144 | 1284 | 1214 | 1499 | 1515 | Poświętne | podlaskie | 2672,07 |
| 1537 | 1539 | 1394 | 1470 | 1493 | 1482 | 1462 | 1360 | 1496 | 1516 | Stary Zamość | lubelskie | 2670,78 |
| 1563 | 1556 | 1369 | 1504 | 1546 | 1555 | 1556 | 1509 | 1517 | 1517 | Bejsce | świętokrzyskie | 2668,69 |
| 1548 | 1433 | 748 | 675 | 1194 | 1324 | 1536 | 1501 | 1447 | 1518 | Rybczewice | lubelskie | 2667,91 |
| 1524 | 1463 | 1398 | 1275 | 1244 | 1450 | 1440 | 1482 | 1506 | 1519 | Ruda-Huta | lubelskie | 2667,27 |
| 999 | 922 | 1048 | 1000 | 1185 | 438 | 489 | 297 | 1056 | 1520 | Michów | lubelskie | 2658,28 |
| 1549 | 1540 | 1360 | 1270 | 1522 | 1545 | 1558 | 1548 | 1537 | 1521 | Trzuszczany | lubelskie | 2656,69 |
| 1566 | 1507 | 1198 | 1127 | 1128 | 1442 | 1545 | 1534 | 1507 | 1522 | Krańciczyn | lubelskie | 2644,29 |
| 1540 | 1552 | 1521 | 1290 | 1539 | 1552 | 1551 | 1549 | 1540 | 1523 | Goraj | lubelskie | 2632,17 |
| 753 | 1527 | 1488 | 1525 | 1563 | 1556 | 1529 | 1546 | 1526 | 1524 | Jarosław | podkarpackie | 2622,65 |
| 1532 | 1430 | 1464 | 1530 | 1517 | 1509 | 1422 | 1127 | 1495 | 1525 | Krościenko Wyżne | podkarpackie | 2620,58 |
| 1080 | 1051 | 549 | 362 | 741 | 1237 | 684 | 673 | 831 | 1526 | Krzęcin | zachodniopomorskie | 2619,86 |
| 1522 | 1207 | 864 | 1174 | 1498 | 1529 | 1533 | 1538 | 1525 | 1527 | Zakrzew | lubelskie | 2612,75 |
| 1428 | 1385 | 1496 | 1545 | 1478 | 1511 | 1547 | 1540 | 1529 | 1528 | Olesno | małopolskie | 2607,48 |
| 1501 | 1546 | 1542 | 1561 | 1562 | 1551 | 1555 | 1552 | 1548 | 1529 | Bolesław | małopolskie | 2561,59 |
| 1458 | 1421 | 1509 | 1422 | 1276 | 662 | 1267 | 178 | 103 | 1530 | Słupia | łódzkie | 2561,23 |
| 1002 | 992 | 982 | 344 | 233 | 405 | 664 | 238 | 565 | 1531 | Kuczbork-Osada | mazowieckie | 2542,93 |
| 1421 | 1399 | 1403 | 1452 | 1075 | 1379 | 1549 | 1545 | 1543 | 1532 | Tarłów | świętokrzyskie | 2495,23 |
| 1562 | 1558 | 1539 | 1550 | 1541 | 1550 | 1537 | 1494 | 1503 | 1533 | Tomaszów Lubelski | lubelskie | 2489,06 |
| 1274 | 1479 | 1169 | 865 | 1290 | 1229 | 395 | 324 | 1510 | 1534 | Ostaszewo | pomorskie | 2447,51 |
| 1551 | 1566 | 1571 | 1570 | 1565 | 1559 | 1552 | 1551 | 1547 | 1535 | Jasło | podkarpackie | 2438,44 |
| 1512 | 1547 | 1526 | 1563 | 1566 | 1549 | 1527 | 1515 | 1544 | 1536 | Gręboszów | małopolskie | 2385,68 |
| 1014 | 978 | 1162 | 1300 | 1414 | 1453 | 1476 | 788 | 1513 | 1537 | Stary Brus | lubelskie | 2361,66 |
| 134 | 193 | 99 | 13 | 213 | 691 | 596 | 990 | 555 | | Ostrowice | zachodniopomorskie | gmina zlikwidowana |